

JCI 早评:阿根廷天气变脸比小孩儿还快, anyway, 都是套路;

今日要点:

阿根廷天气改善, 大豆下跌

一位分析师称, 气象预报显示阿根廷大豆产区可能出现降雨, 这使得豆价在成交量缩减的情况下下探短期支撑位。他指出, 目前市场密切关注南美天气变化。玉米和小麦市场走势疲软, 也给豆价带来比价压力。

气象预报显示, 本周末阿根廷农业产区将会出现降雨, 未来六到十天内降雨可能正常。事实上, 近来巴西降雨改善, 已经促使农户加快大豆播种进度。

虽然近期拉尼娜概率趋升, 远方的饼再美也得过了产量、库存高的现实坎儿; 理想的饼要有, 现实的坎儿要兼顾, 就酱。涨的多了, 库存产量降雨拿出来浇灭一下; 跌的多了, 天气担忧上场, 你方唱罢我登场, 好不热闹, 波段也不错啊;

昨天还在说天气担忧, 今天就来预报降雨, 我也是服气~~

阿根廷天气变脸比小孩儿还快, anyway, 都是套路;

技术看盘:

美豆主连: 1000 整数关口积累三个顶, 形成了顶部区间, 么有特别利多, 可不好过.....;

美玉米: 中国北方冷空气频繁雾霾带来的运输影响目前看远不及去年同期哦;

玉米价格, 是商机还是风险? 抓住年前价格坚挺售粮就是商机, 明年开春演化为风险;

美元指数: 这波下跌有量有角度, 反弹要看量和角度, 目前看不错;

美原油主: 又一个政策市....小 K 震荡至周四 OPEC 会议结果吧;

以上结论仍可保留 ↑

豆油主连: 反弹无量无角度, 继续下探; 诡异的是蓝柱子的量, 你要底背离啊;

鸡蛋 1805: 走势漂亮, 不过不踩 5 日线不踏实啊;

妖糖 1805: 回踩 60 线吧;

(以上技术分析仅供交流学习用, 仅供参考, 不作为买卖依据) !




29 日讯, 美东时间周二, 欧美股市齐涨, 美股三大股指齐创收盘纪录新高, 红黄蓝股价飙涨近 24%。OPEC 政策会议前保持谨慎, 油价连续第二日小幅收跌。另外, 金价盘中巨震, 美元稳步上涨。



扫描二维码关公众号, 笑侃行情:

欧洲模型:南美未来 14 天天气形势

阿根廷 科多巴:

14天-天气趋势: 科多巴					
风计算器 书签	白天天气	最低温度 (°C)	最高温度 (°C)	风 (蒲福风级)	降水 毫米/24小时
		20	31	↙ 2	10
		15	30	↙ 2	0
		18	28	↖ 3	3
		17	26	↖ 2-3	10
		17	26	↖ 3	6
		17	28	← 2	1
		16	28	↙ 2-3	1
		16	31	↙ 2	4
		17	31	↙ 2-3	3
		18	31	↙ 2-3	0
		19	33	↙ 3-4	0
		19	33	↙ 3-4	0
		19	34	← 3-4	0
		19	33	← 3-4	0

布宜诺斯艾利斯

14天-天气趋势: 布宜诺斯艾利斯					
风计算器 书签	白天天气	最低温度 (°C)	最高温度 (°C)	风 (蒲福风级)	降水 毫米/24小时
		17	24	← 3-4	0
		20	25	← 3-4	0
		17	26	← 3-4	0
		18	24	↖ 4	0
		18	23	← 4	1
		17	25	↖ 3	2
		17	25	↖ 3	0
		17	27	← 1-2	1
		18	27	← 3-4	0
		13	30	← 2-3	0
		15	31	↙ 3	0
		18	32	↓ 3	0
		20	33	↘ 3-4	0
		18	32	↘ 3-4	0

巴西: 玛瑙斯

**14天-天气趋势: 马瑙斯**

> 风计算器 > 书签	白天天气	最低温度 (°C)	最高温度 (°C)	风 (蒲福风级)	降水 毫米/24小时
11月29日		25	29	← 1-2	8
11月30日		24	30	← 2	1
12月1日		25	30	← 1	2
12月2日		25	31	← 1-2	1
12月3日		25	32	← 1	2
12月4日		26	32	← 1-2	0
12月5日		25	32	← 1	0
12月6日		25	30	← 1	0
12月7日		25	31	← 1	0
12月8日		25	32	← 1	0
12月9日		26	32	← 1	0
12月10日		25	31	← 1	0
12月11日		25	31	← 1	0
12月12日		25	31	← 1	0

波多韦柳

**14天-天气趋势: 波多韦柳**

> 风计算器 > 书签	白天天气	最低温度 (°C)	最高温度 (°C)	风 (蒲福风级)	降水 毫米/24小时
11月29日		22	31	↓ 1	7
11月30日		24	31	↓ 2	2
12月1日		24	30	↓ 1-2	8
12月2日		23	30	↓ 1-2	9
12月3日		24	30	↓ 1	4
12月4日		24	29	↓ 1	16
12月5日		24	30	↓ 1	7
12月6日		23	31	↓ 1	0
12月7日		24	30	↓ 1-2	8
12月8日		24	30	↓ 1-2	8
12月9日		24	30	↘ 1	9
12月10日		23	30	↓ 1	14
12月11日		23	31	→ 1	8
12月12日		23	30	→ 1	10

巴西利亚

**天气实况：巴西利亚 (1159m)**

当地时间 22:00 = 北京时间 08:00	降水里	降水类型
11月28日 22:00	4 l/m <sup>2</sup> 每 6 小时	雷暴, 雨
11月28日 16:00	0.0 l/m <sup>2</sup>	-
11月28日 10:00	0.6 毫米/24小时	毛毛雨
11月27日 22:00	0.0 l/m <sup>2</sup>	-

温度	湿度/能见度	降水	云	风	气压	雪
天气在线		6 小时	每小时			

圣保罗

**14天-天气趋势: 圣保罗**

白天天气	最低温度 (°C)	最高温度 (°C)	风 (蒲福风级)	降水 毫米/24小时
11月29日	16	21	↑ 3-4	2
11月30日	12	21	↑ 3-4	0
12月1日	15	20	↙ 4	3
12月2日	16	21	↙ 3-4	1
12月3日	16	23	↑ 3	0
12月4日	17	23	↑ 3-4	4
12月5日	18	24	↑ 3	3
12月6日	19	25	↘ 3	1
12月7日	20	26	↑ 2	0
12月8日	19	22	↑ 3	0
12月9日	17	20	↑ 3-4	0
12月10日	15	20	↙ 3-4	0
12月11日	14	20	↙ 3	0
12月12日	15	20	↙ 3	0

Email: jade@chinajci.com