



# U.S. GRAINS COUNCIL

Room 1010C China World Tower 1, No. 1 Jianguomenwai Avenue, Beijing 100004, P.R.C.  
Tel: 86-10-65051314, Fax: 86-10-65050236 E-mail: [grainsbj@grains.org.cn](mailto:grainsbj@grains.org.cn)

## 美国饲料谷物市场信息

2017年8月7日

为了使您继续更好地了解美国饲料谷物市场的价格，美国谷物协会北京办事处特提供下述价格信息。但注意这些价格仅是估计值和市场平均值，您应与您的供货人核对确切的报价。欢迎访问美国谷物协会中文网站，网址是：<http://www.grains.org.cn>

请注意：美国谷物协会北京办事处的电子邮箱地址：[grainsbj@grains.org.cn](mailto:grainsbj@grains.org.cn)

### 1. 芝加哥期货交易所和全球市场新闻：

#### 上周回顾：

一周回顾：12月份玉米合约					
美元/蒲式耳	周五 7月28日	周一 7月31日	周二 8月1日	周三 8月2日	周四 8月3日
涨跌	0.250	-3.250	-8.250	2.500	-1.2500
收盘价	388.00	384.75	376.50	379.00	377.75
市场的影响因素	干旱预报帮助玉米在平静的交易中走高。出口销售下滑，也增添了空方的压力。美元下跌了26个基点，股市涨跌不一。	中西部的降雨预报使得玉米价格走低。利多的出口检验数据为3890万蒲式耳，CFTC的报告显示基金仍看多，阻止了更多的抛售。	美国大部分地区广泛的降雨使得玉米来到四周以来的低点，但仍在关键支撑位以上。美国农业部作物长势报告中“好”和“非常好”的比例又降低了一个百分点，但这被更好的天气预报所抵消。	处于超卖的市场引发了一个温和的反弹，但交易者等待预期中的降雨来临。燃料乙醇的产量和库存双双降低，对于玉米都属于利多的消息。	艾奥瓦州和明尼苏达州的大雨，以及一个私人机构165蒲式耳/英亩的产量预测都对玉米价格产生压力。出口销售属于利多，但还不足以支撑面对良好天气的市场。

**展望：**更加有利的天气预报使得交易者渴望从多头头寸中解脱出来。12 月份玉米合约已经与其夏末的季节性下跌趋势斗争了一段时间，良好的天气是启动这个过程的催化剂。供应方面仍有一些担忧，但巨大的旧作玉米的库存对市场施加了利空的压力。

美国农业部作物长势报告显示美国 **61%**的玉米作物属于“好”或“非常好”，较前一周下降了一个百分点，也低于过去五年的平均水平 **69%**。目前为止的天气状况将会使美国农业部在 8 月份的《世界农产品供需预测报告》中下调其产量预期，但下调多少仍是一个很难回答的问题。本周早些时候，一家私人机构预计美国玉米的单产为 **162.8** 蒲式耳/英亩，那么美国玉米的总产量为 **135.9** 亿蒲式耳。另一家机构认为玉米单产刚刚超过 **165** 蒲式耳/英亩。市场在下周的《世界农产品供需预测报告》发布前，似乎已经接受没有那么利多的 **165** 蒲式耳/英亩的数据。

本周的出口销售对于玉米来说属于利多，出口商销售了 **140** 万蒲式耳的旧作玉米，高于完成美国农业部出口目标所需的周度 **130** 万蒲式耳的水平。更为重要的是，出口运输达到了 **4290** 万蒲式耳，高于完成美国农业部出口目标所需的周度 **4070** 万蒲式耳的水平。目前，本年度至今的总订货量为 **22.18** 亿蒲式耳，略低于美国农业部预期的 **22.25** 亿蒲式耳。按目前的情况来看，除非巴西玉米的价格暴涨和美国玉米的出口大幅增加，8 月份《世界农产品供需预测报告》中美国农业部对旧作玉米的出口预期不会有大的调整。

从技术角度，12 月份玉米合约处于超卖状态，仍盘桓在关键支撑位 **3.74** 美元/蒲式耳之上。在美国农业部下周发布 8 月份《世界农产品供需预测报告》之前，该合约的收盘价不可能低于这个点位。这仅仅是因为市场认为有很多影响单产的因素存在，推动玉米价格走低。但是，假如《世界农产品供需预测报告》所报告的产量数据比预期的水平更加利空，下一个下行的目标位是 **3.6575** 美元/蒲式耳，然后就是该合约自交易以来的最低点 **3.5850** 美元/蒲式耳。如果上行，阻力位依次为 **3.90** 美元/蒲式耳、**3.98** 美元/蒲式耳和 **4.07** 美元/蒲式耳，然后是主要的阻力位 **4.1750** 美元/蒲式耳。

## 芝加哥 12 月份玉米期货：



Source: Prophet X

当前的市场价格:

期货价格表现, 2017年8月3日			
商品	8月3日	7月28日	净变化
<b>玉米</b>			
9月17日	363.50	374.25	-10.75
12月17日	377.75	388.00	-10.25
3月18日	389.75	399.75	-10.00
5月18日	395.25	405.00	-9.75
<b>大豆</b>			
8月17日	950.50	1000.75	-50.25
9月17日	954.00	1006.00	-52.00
11月17日	960.50	1013.00	-52.50
1月18日	969.75	1021.50	-51.75
<b>豆粕</b>			
8月17日	306.30	321.00	-14.70
9月17日	308.30	323.30	-15.00
10月17日	310.00	325.30	-15.30
12月17日	312.60	328.50	-15.90
<b>豆油</b>			
8月17日	33.38	34.61	-1.23
9月17日	33.48	34.71	-1.23
10月17日	33.60	34.83	-1.23
12月17日	33.80	35.02	-1.22
<b>软红冬小麦</b>			
9月17日	457.75	481.00	-23.25
12月17日	485.00	506.00	-21.00
3月18日	506.50	526.25	-19.75
5月18日	520.50	538.00	-17.50
<b>硬红冬小麦</b>			
9月17日	459.75	481.00	-21.25
12月17日	487.50	508.25	-20.75
3月18日	505.50	526.00	-20.50
5月18日	519.25	538.75	-19.50
<b>明尼安波利斯 (硬红春小麦)</b>			
9月17日	713.25	740.50	-27.25
12月17日	726.25	751.00	-24.75
3月18日	728.75	746.50	-17.75
5月18日	719.00	736.00	-17.00

\*价格单位: 美分/蒲式耳 (5000 蒲式耳)

美国天气和播种进展:

美国作物长势情况: 2017年7月31日					
品种	非常差	差	一般	好	非常好

玉米	4%	9%	26%	48%	13%
高粱	2%	7%	30%	54%	7%
大麦	6%	11%	34%	43%	6%

来源: USDA

**美国干旱监测天气预报:** 美国气象局周二上午天气预报更新以来的两天里, 季风雨性阵雨和雷阵雨继续给美国西南部带来降雨。从 8 月 2-7 日, 美国国家气象局天气预报中心的预报显示全国许多受干旱影响的地区将会迎来降雨。俄克拉哈马州和中西部的北部, 降雨量最大, 最多可达到 3 英寸。大盆地的东部和德克萨斯州的大部, 降雨量为 1-1.5 英寸; 而大盆地的西半部、德克萨斯州的西部和南部、和干旱时间比较长的加州南部和亚利桑那州, 降雨量有 0.5 英寸。太平洋西北地区和蒙大拿州的西部, 预计很少或没有降雨, 气温预计较正常水平高出 5-15 华氏度。美国其余大部分地区的气温预计低于正常水平。

点击以下链接可以浏览当前美国和全球的天气模式和未来天气的预报: [Weather and CBulletinrop](#).

## 美国谷物出口统计

出口销售和出口: 2017 年 7 月 27 日					
商品	总销量 (吨)	出口 (吨)	年度已出口 (千吨)	年度预定销量 (千吨)	年度预定销量变化 (%)
小麦	207,300	583,300	4,813.4	10,063.2	0%
玉米	189,600	1,090,600	51,318.7	56,358.7	15%
高粱	165,000	168,000	4,450.0	4,833.6	-40%
大麦	500	1,100	5.4	36.3	210%

**玉米:** 本周 2016/17 年度的净销量为 3.67 万吨, 为本年度周度最低, 较前一周下降了 60%, 较前四周的平均水平下降了 83%。报告增加的地区为中国 (9.34 万吨, 包括转自不明目的地的 6.5 万吨)、哥伦比亚 (4.33 万吨, 转自不明目的地)、墨西哥 (3.12 万吨)、危地马拉 (2.58 万吨, 转自不明目的地)、洪都拉斯 (1.28 万吨, 包括转自萨尔瓦多的 5400 吨但减少了 700 吨)。报告减少的地区为不明目的地 (19.85 万吨) 和加拿大 (800 吨)。本周 2017/18 年度的净销量为 43.83 万吨, 主要销往墨西哥 (17.62 万吨)、秘鲁 (9.72 万吨) 和不明目的地 (6.23 万吨)。本周出口了 109.07 万吨, 较前一周增加了 22%, 较前四周的平均水平增加了 11%。主要的目的地为墨西哥 (26.36 万吨)、日本 (25.08 万吨)、哥伦比亚 (15.26 万吨)、韩国 (13.09 万吨) 和中国 (9.22 万吨)。

**可选产地的销售:** 2016/17 年度, 目前未执行的可选产地的销售总计为 12.2 万吨, 销往不明目的地 (5.4 万吨) 和韩国 (6.8 万吨)。2017/18 年度, 目前未执行的可选产地的销售为 11.2 万吨, 销往不明目的地。

**大麦:** 本周 2017/18 年度的净销量为 500 吨, 较前一周有明显增加, 但较前四周的平均水平下降了 69%。报告增加的地区为台湾。本周出口了 1100 吨到日本 (800 吨) 和台湾 (300 吨)。

**高粱:** 本周 2016/17 年度的净销量为 16.2 万吨, 报告增加的地区为中国 (22.0 万吨, 包括转自不明目的地的 11.1 万吨和减少的 2900 吨), 但增加量部分被不明目的地 (5.8 万吨)

的减少所抵消。本周 2017/18 年度的净销量为 6.0 万吨，销往中国。本周出口了 16.8 万吨，较前一周和前四周的平均水平都有显著增加。目的地为中国（16.64 万吨）和墨西哥（1600 吨）。

美国出口检验: 2017 年 7 月 27 日					
商品 (吨)	出口检验		当前销售年度	前一个销售年度	销售年度变化 (%)
	本周	上周			
大麦	2,196	0	7,515	11,862	63%
玉米	989,105	983,291	52,847,658	40,211,388	131%
高粱	221,325	106,940	5,526,569	8,150,936	68%
大豆	476,186	641,324	54,413,387	46,813,219	116%
小麦	578,649	502,322	5,018,042	4,362,925	115%

来源: 美国农业部市场服务处, 小麦和大麦的销售年度为 6 月 1 日至 5 月 31 日; 玉米、高粱和大豆的销售年度为 9 月 1 日至 8 月 31 日。周度报告由于出口商的修正和前一周出现的撤单而有所变化..

美国农业部谷物出口检验报告: 2017 年 7 月 27 日						
前一周	黄玉米	占总量的 %	白玉米	占总量的 %	高粱	占总量的 %
五大湖	0	0%	0	0%	0	0%
大西洋口岸	0	0%	0	0%	0	0%
墨西哥湾	549,249	56%	11,697	100%	216,398	98%
太平洋西北港口	260,358	27%	0	0%	0	0%
内陆铁路出口	167,801	17%	0	0%	4,927	2%
总计 (吨)	977,408	100%	11,697	100%	221,325	100%
白玉米按国别运输 (吨)		11,697	哥伦比亚			
白玉米总计 (吨)		11,697				
高粱按国别运输 (吨)					217,133	中国
					4,192	墨西哥
高粱总计 (吨)					221,325	

来源: USDA, World Perspectives, Inc.

离岸价:

黄玉米 (美元/吨, 离岸价)				
黄玉米离岸价 水分最多 15%	墨西哥湾		西北太平洋口岸	
	基差 (2 号 黄玉米)	离岸价 (2 号黄玉米)	基差 (2 号黄玉米)	离岸价 (2 号黄玉米)
8 月	+0.43 U	\$160.03	+0.58 Z	\$171.55
9 月	+0.42 U	\$159.64	+0.66 Z	\$174.69
10 月	+0.45 Z	\$166.43	+0.80 Z	\$180.21

高粱 (美元/吨, 离岸价)				
2 号黄高粱 水分最多 14%	新奥尔良		德克萨斯	
	基差	离岸价	基差	离岸价

8月	+1.00 Z	\$188.08	+0.99 Z	\$187.69
9月	+1.00 Z	\$188.08	+0.99 Z	\$187.69

蛋白饲料颗粒(CGFP) (美元/吨, 离岸价)			
	8月	9月	10月
新奥尔良	\$135	\$140	\$140
数量 5,000 吨			

玉米蛋白粉(CGM) (美元/吨, 离岸价)			
散装, 60%蛋白	8月	9月	10月
新奥尔良	\$600	\$590	\$590
*最少 5000-10,000 吨			

玉米蛋白粉(CGM) (铁路或卡车运输到国内目的地, 美元/短吨)			
散装, 60%蛋白	8月	9月	10月
铁路运输到东海岸	\$540	\$540	-
铁路运输到芝加哥	\$520	\$520	-
卡车运输到芝加哥	\$520	\$520	-

\*所有价格都是市场估计。

DDGS 价格表: 2017年8月3日 (美元/吨) (数量, 供货量, 付款和运输方式各不相同)			
运输终点 质量: 蛋白+脂肪最低 35%	8月	9月	10月
美国新奥尔良驳船到岸价	160	161	162
美国墨西哥湾离岸价	177	174	174
铁路到达美国西北太平洋港口	189	189	189
铁路到达美国加州港口	191	191	191
美国德克萨斯州拉雷多市大桥中央	190	190	190
加拿大阿尔伯塔省莱斯布里奇市的离岸价	159	160	160
40尺集装箱南韩的到岸价(釜山港)	184	184	186
40尺集装箱台湾到岸价(高雄港)	185	185	186
40尺集装箱菲律宾到岸价(马尼拉)	186	190	190
40尺集装箱印尼到岸价(雅加达)	187	189	193
40尺集装箱马来西亚到岸价(巴生港)	187	186	189
40尺集装箱越南到岸价(胡志明市)	194	193	185
40尺集装箱日本到岸价(横滨港)	188	187	191
40尺集装箱泰国到岸价(LCMB)	187	187	188
40尺集装箱中国到岸价(上海港)	189	189	189
40尺集装箱孟加拉国到岸价(吉大港)	216	215	215
40尺集装箱缅甸到岸价(仰光港)	214	213	213
美国堪萨斯城铁路货场	153	153	154

信息来源: WPI \*所有价格仅为市场报价, 运输条款、付款方式和质量可能在供应商间有所不同, 从而影响实际销售价格



## 带可溶物的玉米干酒糟（DDGS）：

**DDGS 评点：**本周初 DDGS 的价格比较稳定，但后半周比较疲软。经销商报告国际买家的主要兴趣在更晚时间交货的产品，而美国成交的大多数产品都是 9 月份交付的。本周支撑 DDGS 价格走高的驳船市场趋于稳定，使得经销商没有多大的空间来提高要价。

国内市场，本周 DDGS 价格略微走高，是现货玉米价格的 98%。DDGS 价格是堪萨斯城豆粕价格的 37%，使得其较豆粕每单位蛋白有 1.82 美元的价格优势。现在，DDGS 产量和需求量比较一致，以后预期将维持横向交易的模式，除非玉米或豆类的期货价格有异常的走势。

## 各国新闻：

**巴西：**全国供销公司 CONAB 称将会对农民提供补贴以使它们能以低于政府最低指导价的价格出售 75.2 万吨的玉米。今年将通过这种方式对 1100 万吨的玉米进行补贴。

**中国：**全国粮食交易中心的报告显示上周五（7 月 28 日）有 150 万吨的国储玉米售出，本周中粮公司将提供 347 万吨的国储玉米进行拍卖。8 月 3 日提供拍卖的 60 万吨玉米只有 12% 成功售出，平均价格为 1439 元/吨（214.03 美元/吨）。

国家粮油信息中心称在（9 月份）新玉米收获之前，8 月份将会有 1000 万吨玉米进入市场。

**哥伦比亚：**美国农业部报告哥伦比亚购买了本市场年度交付的 15 万吨玉米。

**肯尼亚：**肯尼亚农业部对地区农业贸易信息网提供的一份提出异议，该报告说肯尼亚为一袋 90 公斤的玉米需要支付 5849 先令。农业部长坚持称在下周二肯尼亚进行大选前玉米价格比其声称的价格便宜 35%。

**英国：**尽管政府在 2040 年以前都对新的柴油和燃油车维持禁令，但液体生物燃料还是需要的。运输环节的一些部分（航空、航运）还不能使用电能。另外，油电混合动力的汽车被证实就是比纯电动汽车成功。

还有，苏格兰的燃料乙醇厂正在鼓励播种一种新的麦芽大麦品种 KWS 萨西，以取代目前的大麦品种康塞托。前者适应性好，分蘖力强，产量能提高 12%，质量相同或更好。

## 远洋运输市场：

散装海运费 一重谷物、高粱和大豆*			
航线和货船	本周 美元/吨	与前一周 相比	备注
5.5 万吨,美国墨西哥湾到日本	\$37.00	降 \$0.50	大型灵便船\$37.75MT
5.5 万吨,美国西北太平洋口岸到日本	\$19.00	降 \$0.25	大型灵便船\$19.25/MT
5.5 万吨,美国墨西哥湾到中国	\$26.00	降 \$0.50	中国北方
美国西北太平洋口岸到中国	\$18.25	降 \$0.25	
3.0 万吨,美国墨西哥湾到墨西哥 Veracruz	\$14.00	未变	日卸货 4,000 吨
4.0-4.5 万吨,美国墨西哥湾到墨西哥 Veracruz	\$11.75	未变	深水码头, 日卸货 8,000 吨

2.5/3.5 万吨,美国墨西哥湾到哥伦比亚东海岸 阿根廷	\$16.75 \$27.00	未变 未变	哥伦比亚西海岸\$25.50
3.6-4.0 万吨,美国墨西哥湾到危地马拉	\$25.00	未变	Acajutla/Quetzal - 8,000 吨
2.6-3.0 万吨,美国墨西哥湾到阿尔及利亚	\$26.00 \$29.00	降 \$0.25	日卸货 8,000 吨 日卸货 3,000 吨
2.5-3.0 万吨,美国墨西哥湾到摩洛哥	\$25.00	降 \$0.25	日卸货 5,000 吨
5.5 万吨,美国墨西哥湾到埃及 西北太平洋口岸到埃及	\$22.50 \$22.50	降 \$0.25 降 \$0.25	55,000 -60,000 吨 圣劳伦斯河到埃及\$22.75
6.5-7.0 万吨,美国墨西哥湾到欧洲鹿特丹	\$14.00	未变	大型灵便船 +\$1.50 或更多
巴西桑托斯到中国 亚马逊河上伊特科提亚拉港到中国	\$28.00 \$26.50 \$31.00	未变 降 \$0.50 未变	5.4-5.8 万吨 超大型灵便船-巴拿马型 6.0-6.6 万吨超巴拿马型 4.8-5.3 万吨 (11.5 米吃水)
5.6-6.0 万吨,阿根廷到中国深水港	\$34.25	降 \$0.25	—

来源: O'Neil Commodity Consulting

\*本表所有数字都基于前一晚的收盘价

### 远洋运费评点:

**运输和出口报告 (O'Neil 商品咨询公司)**: 上周我们在远洋运费市场看到一个小规模的抛售。本周市场仍旧比较疲软, 并继续略有下滑。这种交易主要是由于获利盘的回吐。我们需要记住市场里纸上交易的数量比较大, 而技术性交易者只是在玩弄市场的上涨或下跌。本周实际运费市场比较平静。2017 年第四季度巴拿马型的租金在 9700-10200 美元/天之间, 但 2018 年的日租金仅仅为 9200 美金/天。因此很难想象 2017 年或 2018 年的上半年我们将会看到市场有大的行情。

波罗的海干散货船指数				
2017 年 8 月 3 日	本周	上周	变化	%
航线				
P2A: 墨西哥湾/大西洋-日本	15,607	15,477	130	0.8%
P3A - 太平洋西北口岸-日本	8,148	8,141	7	0.1%
S1C: 美国墨西哥湾-中国-日本南部	16,507	17,506	-999	-5.7%

来源: O'Neil Commodity Consulting

以下是西澳大利亚到中国的好望角型船舶的历史运费:

2017 年 8 月 3 日	
四周前	\$4.55 - \$5.20
三周前	\$4.30 - \$5.65
两周前	\$4.50 - \$5.50
一周前	\$5.50 - \$6.00
本周	\$5.60 - \$6.40

来源: O'Neil Commodity Consulting



美国-亚洲市场的运费差价					
2017年8月3日	太平洋西北口岸	墨西哥湾	差价/蒲耳	差价/吨	优势
2号玉米	0.71	0.40	0.31	\$12.20	西北港口
大豆	0.82	0.57	0.25	\$9.84	西北港口
远洋运费	\$19.00	\$37.00	0.46-0.49	\$18.00	9月

来源: O'Neil Commodity Consulting

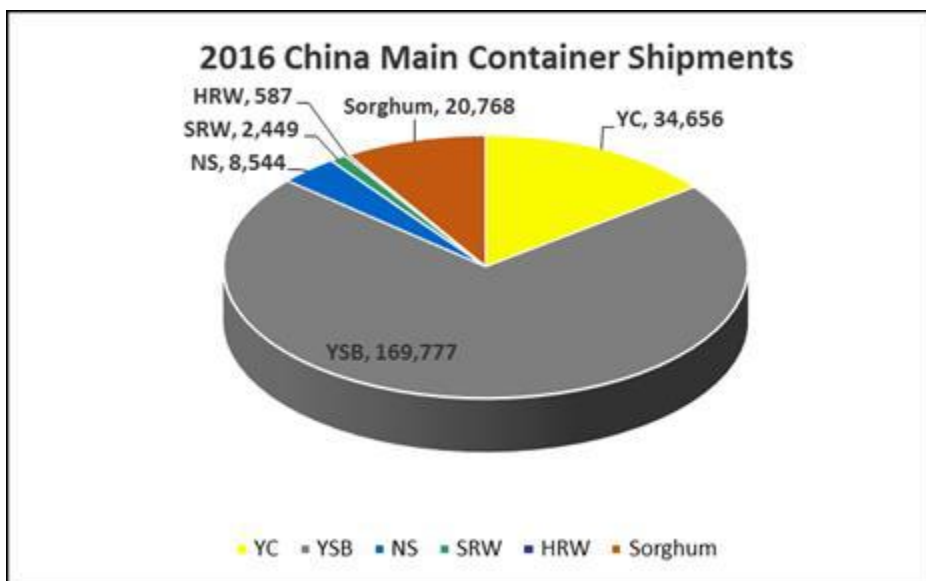
以下图表是 2017 年到目前为止，以及 2016 年 1-12 月份到中国大陆的集装箱运输情况：

2017 年到目前为止到中国大陆的集装箱运输情况



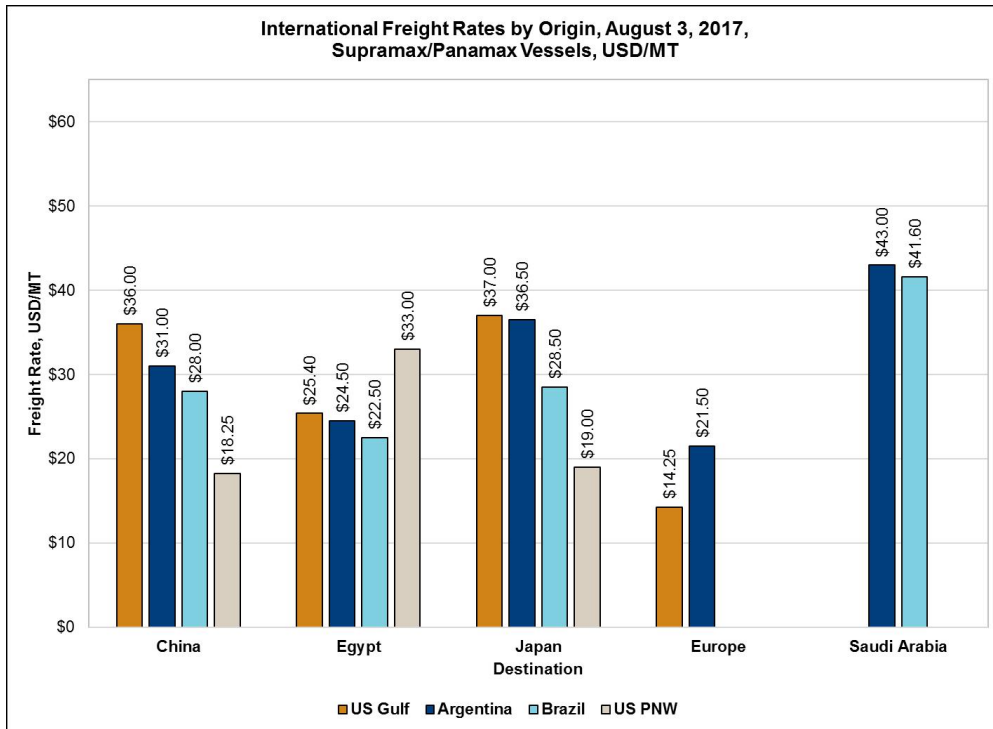
Source: O'Neil Commodity Consulting

2016 年 1-12 月到中国大陆的集装箱运输情况



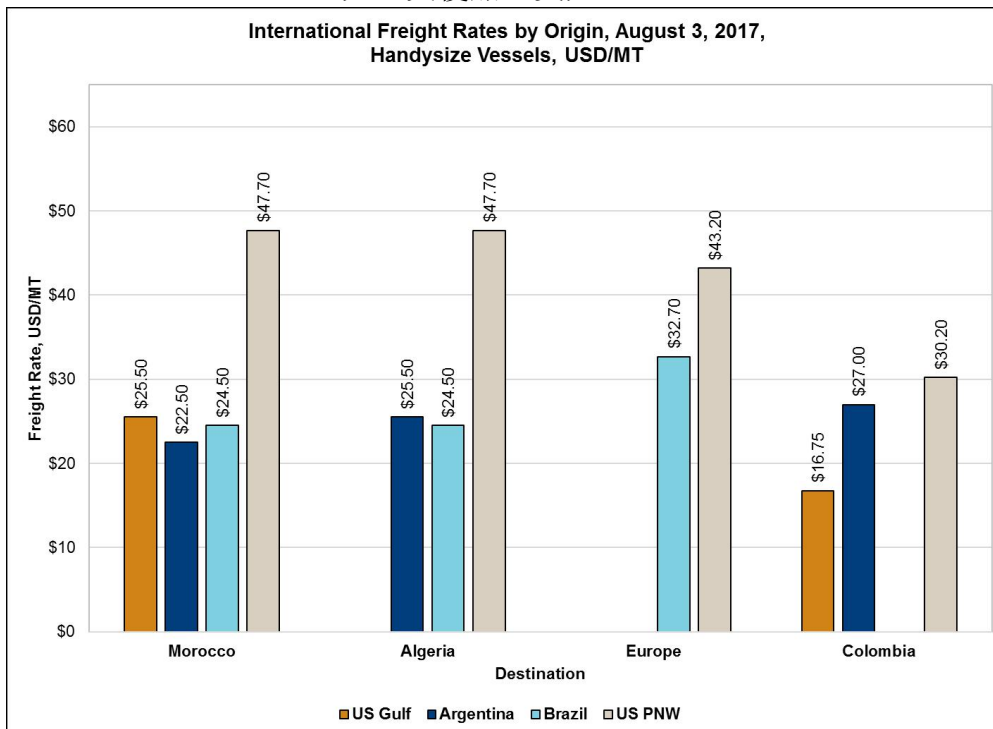
Source: O'Neil Commodity Consulting

2017年8月3日原产地国际航运的运费  
(超大型灵便船/巴拿马型, 美元/吨)



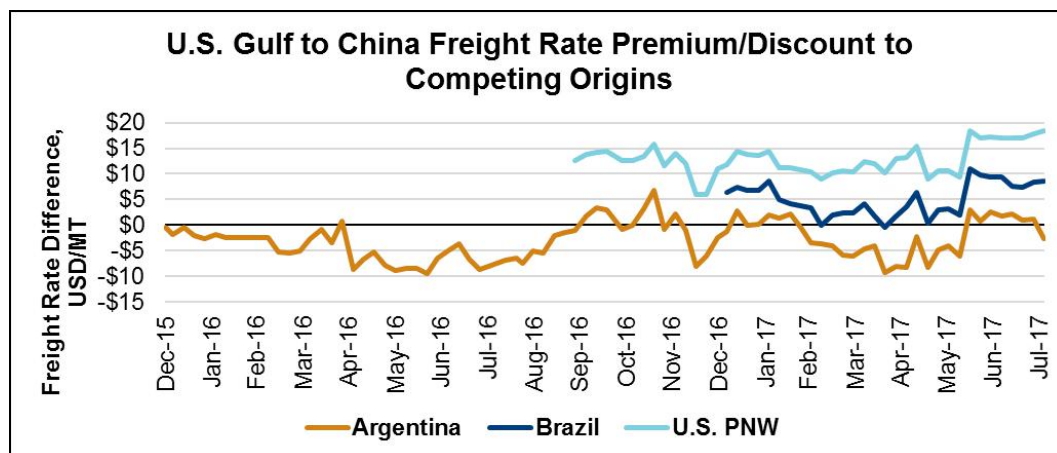
Source: DTN, O'Neil Commodity Consulting and WPI

2017年8月3日原产地国际航运的运费  
(大型灵便船, 美元/吨)



Source: DTN, O'Neil Commodity Consulting and WPI

美国墨西哥湾到中国的航运费率  
(不同竞争原产地的比较)



Source: DTN, O'Neil Commodity Consulting and WPI

银行利率:

利率 (%): 2017 年 8 月 3 日			
	本周	前一周	前一月
美国基准利率	4.25	4.25	4.25
伦敦银行间利率 (6 个月期)	1.45	1.45	1.45
伦敦银行间利率 (1 年期)	1.73	1.74	1.75

来源: [www.bankrate.com](http://www.bankrate.com)

我们感谢您的拜读。如果您需要协会提供进一步的帮助, 请随时和我们联系。如果您的地址, 电话, 传真, 联系人等有变动, 请通知我们。我们将不胜感激并将继续为您提供上述信息。另外, 您可在下列互联网址上获得有关农业, 增值谷物和市场方面更多的新闻和信息;  
[www.agribiz.com](http://www.agribiz.com); [www.ams.usda.gov](http://www.ams.usda.gov); <http://www.bankrate.com>

顺致问候  
美国谷物协会北京办事处