



U.S. GRAINS COUNCIL

Room 1010C China World Tower 1, No. 1 Jianguomenwai Avenue, Beijing 100004, P.R.C.
Tel: 86-10-65051314, Fax: 86-10-65050236 E-mail: grainsbj@grains.org.cn

美国饲料谷物市场信息

2017年9月4日

为了使您继续更好地了解美国饲料谷物市场的价格，美国谷物协会北京办事处特提供下述价格信息。但注意这些价格仅是估计值和市场平均值，您应与您的供货人核对确切的报价。欢迎访问美国谷物协会中文网站，网址是：<http://www.grains.org.cn>

请注意：美国谷物协会北京办事处的电子邮箱地址：grainsbj@grains.org.cn

1. 芝加哥期货交易所和全球市场新闻：

上周回顾：

一周回顾：12月份玉米合约					
美元/蒲式耳	周五 8月25日	周一 8月28日	周二 8月29日	周三 8月30日	周四 8月31日
涨跌	-2.750	-2.500	-2.250	-3.250	12.250
收盘价	353.50	351.00	348.75	345.50	357.75
市场的影响因素	由于购买兴趣的匮乏，市场继续向下漂移。飓风“哈维”成为天气讨论的焦点，但不会影响玉米作物的成熟。受美联储相关评论的影响，美元下跌了76个基点，同时受飓风影响，能源价格飙升。	中西部有一些小阵雨，CFTC的报告显示基金的多头头寸在减少，更是增添了市场的熊市动力。市场在3.50美元/蒲式耳找到了强力支撑，这也是一个关键的心理支撑位。外围市场比较弱。	随着现货玉米价格创出2017年的新低，12月份玉米合约也打破了3.50美元/蒲式耳，并进一步收低。玉米成熟比较缓慢，但由于天气预报显示没有早霜天气，也不会有所担忧。朝鲜发射的导弹使得美元走高。	玉米连续11天的下跌也创出了2017年的新低。中西部的天气仍有利于玉米作物，燃料乙醇的产量是仅剩的利多因素，依然比较强劲。现货玉米的平均价格自2016年11月以来第一次低于3美元/蒲式耳。	9月份合约的最后一个通知日。指数型基金在多年来的价格低位买进谷物，报告显示中国购买了美国玉米，使得市场大幅走高。季节性下跌是否已经结束还有争论。美元下跌了15个基点。

展望：周四12月份玉米合约大幅升高，而在本周初曾创出了2017年的另一个新低。美国农业部报告中国购买了14.2万吨的旧作玉米，以及商品指数基金在买进玉米，所以引发了

这次上涨。玉米、小麦和大豆的价格都在或接近多年来的低点，商品基金将这个板块视为一个机会。

商业性用户可能还持有不同的观点。今年以来现货玉米的平均价格第一次低于 3 美元/蒲式耳，显示商业性用户并不担心在这个秋天或冬天买不到玉米。没有商业性买家的参与和较高的现货价格或基差，市场很难维持一个大幅度的上涨。但是，周四的市场交易活动显示有商业性买入的证据。

农业部的出口报告对于玉米来说很大程度上属于中性。该报告显示，出口销量高于完成出口目标所需的周度平均水平，但出口运输量少于完成出口目标所需的周度平均水平。本年度至今旧作玉米的订货量高于美国农业部预期的 22.25 亿蒲式耳，但出口运输量低于这个水平，似乎是美国农业部的预期目标刚刚好。现在，市场的注意力将转向新作玉米的出口和美国玉米是否有竞争力与巴西玉米竞争。

从技术角度，12 月份玉米合约的下跌趋势出现中断。周四，该合约的收盘价在 3.50 美元/蒲式耳以上，而后者是一个关键支撑位，具有方向性意义。指数型基金的买入和其它交易者从 9 月份合约转向 12 月份合约使得其走高了 12.25 美分至 3.5775 美元/蒲式耳。交易量也相应扩大，超过了 26.5 万手。走高的背后主要是该合约严重超卖和纠错机会的成熟。从现在起，长期趋势仍属于利空，但市场走势开始偏向利多。12 月份合约处于季节性低点，而美国玉米的单产尚不明确，可能小于预期，这不是一个很好的时机再转向熊市。

芝加哥 12 月份玉米期货:



Source: Prophet X

当前的市场价格:

期货价格表现，2017 年 8 月 31 日			
商品	8 月 31 日	8 月 25 日	净变化
玉米			
9 月 17 日	342.25	338.75	3.50
12 月 17 日	357.75	353.50	4.25

3月18日	370.50	366.50	4.00
5月18日	377.75	373.75	4.00
大豆			
9月17日	936.25	939.00	-2.75
11月17日	945.25	944.50	0.75
1月18日	954.75	953.50	1.25
3月18日	964.25	962.25	2.00
豆粕			
9月17日	294.30	296.40	-2.10
10月17日	296.50	297.90	-1.40
12月17日	299.50	300.00	-0.50
1月18日	301.10	300.90	0.20
豆油			
9月17日	34.71	34.61	0.10
10月17日	34.81	34.72	0.09
12月17日	35.06	34.95	0.11
1月18日	35.21	35.10	0.11
软红冬小麦			
9月17日	410.25	409.50	0.75
12月17日	434.50	435.25	-0.75
3月18日	457.00	458.25	-1.25
5月18日	470.50	472.50	-2.00
硬红冬小麦			
9月17日	408.75	404.50	4.25
12月17日	436.25	432.25	4.00
3月18日	454.00	450.50	3.50
5月18日	467.75	464.50	3.25
明尼安波利斯 (硬红春小麦)			
9月17日	618.50	650.50	-32.00
12月17日	640.50	669.25	-28.75
3月18日	651.00	675.25	-24.25
5月18日	648.00	669.25	-21.25

*价格单位：美分/蒲式耳（5000 蒲式耳）

美国天气和播种进展：

美国作物长势情况：2017年8月28日					
品种	非常差	差	一般	好	非常好
玉米	3%	9%	26%	48%	14%
高粱	2%	5%	28%	52%	13%

来源：USDA

美国干旱监测天气预报：飓风“哈维”的残余将在未来三天沿俄亥俄河谷和大西洋沿岸缓慢向北移动。美国南部和东南部可能有2-8英寸的降雨。另外，落基山南部可能看到总计

0.5-1 英寸的降雨量。美国东部，沿着飓风“哈维”的踪迹，气温一般将比正常水平低 10 华氏度。

更长期的天气预报显示从墨西哥湾到俄亥俄河谷，气温较正常水平低的概率较大。美国西部的局部气温持续高于正常水平的概率比较高。大西洋沿岸和西南地区降雨量高于正常水平的概率最高，而中西部干旱持续的概率也很大。

点击以下链接可以浏览当前美国和全球的天气模式和未来天气的预报：[Weather and CBulletinrop.](#)

美国谷物出口统计

出口销售和出口：2017 年 8 月 24 日					
商品	总销量 (吨)	出口 (吨)	年度已出口 (千吨)	年度预定货量 (千吨)	年度预定货量变化 (%)
小麦	555,000	717,400	7,144.0	12,083.5	2%
玉米	214,500	983,800	54,699.4	56,763.8	13%
高粱	282,500	154,900	4,828.8	5,172.1	-37%
大麦	0	200	7.5	36.2	204%

玉米：本周 2016/17 年度的净销量为 18.84 万吨，较前一周增加了 84%，较前四周的平均水平也有明显增加。报告增加的地区为中国（14.2 万吨）、日本（8.38 万吨，包括转自不明目的地的 8.01 万吨）、哥伦比亚（6.3 万吨，转自不明目的地）、秘鲁（4.93 万吨，转自不明目的地）和危地马拉（3.74 万吨，包括转自不明目的地的 3.47 万吨和转自萨尔瓦多的 400 吨）。报告减少的地区为不明目的地（22.56 万吨）、尼加拉瓜（2700 吨）和委内瑞拉（2000 吨）。本周 2017/18 年度的净销量为 80.42 万吨，主要销往不明目的地（23.78 万吨）、墨西哥（15.98 万吨）和危地马拉（11.49 万吨）。本周出口了 98.38 万吨，较前一周增加了 36%，较前四周的平均水平增加了 13%。主要的目的地为墨西哥（34.87 万吨）、日本（20.15 万吨）、中国（14.22 万吨）、哥伦比亚（8.57 万吨）和危地马拉（6.26 万吨）。

可选产地的销售：2016/17 年度，目前未执行的可选产地的销售总计为 5.4 万吨，全部销往不明目的地（5.4 万吨）。2017/18 年度，新增可选产地的销售量为 6.0 万吨，销往不明目的地。目前未执行的可选产地的销售为 17.2 万吨，全部销往不明目的地。

大麦：本周没有出口销售和出口的报告。本周出口了 200 吨到台湾（100 吨）和韩国（100 吨）。

高粱：本周 2016/17 年度的净销量为 28.03 万吨，较前一周和前四周的平均水平都有明显增加。报告增加的地区为中国（26.83 万吨，包括转自不明目的地的 5.3 万吨但减少了 2200 吨）和不明目的地（1.2 万吨）。本周 2017/18 年度的净销量为 5.4 万吨，销往中国。本周出口了 15.49 万吨，较前一周有明显增加，较前四周的平均水平增加了 58%。主要的目的地为中国（15.4 万吨）和墨西哥（900 吨）。

美国出口检验：2017 年 8 月 24 日					
商品 (吨)	出口检验		当前 销售年度	前一个销售年 度	销售年度 变化 (%)
	本周	上周			

大麦	0	0	12,227	18,309	67%
玉米	805,756	720,213	56,089,213	45,574,544	123%
高粱	100,609	105,940	5,910,022	8,749,810	68%
大豆	716,171	668,245	57,050,992	50,473,940	113%
小麦	670,748	592,247	7,436,043	6,616,350	112%

来源：美国农业部市场服务处，小麦和大麦的销售年度为6月1日至5月31日；玉米、高粱和大豆的销售年度为9月1日至8月31日。周度报告由于出口商的修正和前一周出现的撤单而有所变化..

美国农业部谷物出口检验报告：2017年8月24日						
前一周	黄玉米	占总量的%	白玉米	占总量的%	高粱	占总量的%
五大湖	0	0%	0	0%	0	0%
大西洋口岸	0	0%	0	0%	0	0%
墨西哥湾	523,432	69%	45,944	100%	97,136	97%
太平洋西北港口	82,173	11%	122	0%	0	0%
内陆铁路出口	154,085	20%	0	0%	3,473	3%
总计 (吨)	759,690	100%	46,066	100%	100,609	100%
白玉米按国别运输 (吨)		5,014	哥伦比亚			
		4,675	日本			
		36,255	墨西哥			
		122	韩国			
白玉米总计 (吨)		46,066				
高粱按国别运输 (吨)					52,906	中国
					46,360	苏丹
					98	韩国
					1,245	墨西哥
高粱总计 (吨)					100,609	

来源：USDA, World Perspectives, Inc.

离岸价：

黄玉米 (美元/吨, 离岸价)				
黄玉米离岸价 水分最多 15%	墨西哥湾		西北太平洋口岸	
	基差 (2号黄玉米)	离岸价 (2号黄玉米)	基差 (2号黄玉米)	离岸价 (2号黄玉米)
9月	0.55+U	\$156.39	-	-
10月	0.52+Z	\$161.31	0.88+Z	\$175.48
11月	0.58+Z	\$163.67	0.89+Z	\$175.88

高粱 (美元/吨, 离岸价)				
2号黄高粱 水分最多 14%	新奥尔良		德克萨斯	
	基差	离岸价	基差	离岸价
11月	1.15+Z	\$186.11	1.10+Z	\$184.14
12月	1.10+Z	\$184.14	1.10+Z	\$184.14

蛋白饲料颗粒(CGFP) (美元/吨, 离岸价)			
	9月	10月	11月
新奥尔良	\$136	\$136	\$136
数量 5,000 吨			

玉米蛋白粉(CGM) (美元/吨, 离岸价)			
散装, 60%蛋白	9月	10月	11月
新奥尔良	\$600	\$590	\$590
*最少 5000-10,000 吨			

玉米蛋白粉(CGM) (铁路或卡车运输到国内目的地, 美元/短吨)			
散装, 60%蛋白	9月	10月	11月
铁路运输到东海岸	\$530	\$530	-
铁路运输到芝加哥	\$510	\$510	-
卡车运输到芝加哥	\$510	\$517	-

*所有价格都是市场估计。

DDGS 价格表: 2017年8月31日 (美元/吨) (数量, 供货量, 付款和运输方式各不相同)			
运输终点 质量: 蛋白+脂肪最低 35%	9月	10月	11月
美国新奥尔良驳船到岸价	157	158	160
美国墨西哥湾离岸价	168	168	168
铁路到达美国西北太平洋港口	177	178	180
铁路到达美国加州港口	179	180	182
美国德克萨斯州拉雷多市大桥中央	177	178	180
加拿大阿尔伯塔省莱斯布里奇市的离岸价	155	156	156
40尺集装箱南韩的到岸价(釜山港)	186	186	187
40尺集装箱台湾到岸价(高雄港)	187	187	187
40尺集装箱菲律宾到岸价(马尼拉)	192	192	192
40尺集装箱印尼到岸价(雅加达)	187	187	188
40尺集装箱马来西亚到岸价(巴生港)	187	186	186
40尺集装箱越南到岸价(胡志明市)	195	195	195
40尺集装箱日本到岸价(横滨港)	191	191	191
40尺集装箱泰国到岸价(LCMB)	188	188	188
40尺集装箱中国到岸价(上海港)	188	189	190
40尺集装箱孟加拉国到岸价(吉大港)	212	212	212
40尺集装箱缅甸到岸价(仰光港)	212	212	212
美国堪萨斯城铁路货场	146	146	148

信息来源: WPI *所有价格仅为市场报价, 运输条款、付款方式和质量可能在供应商间有所不同, 从而影响实际销售价格

带可溶物的玉米干酒糟 (DDGS) :

DDGS 评点: 本周初 DDGS 的价格比较疲软, 与玉米价格同命相怜, 经销商也寻求使其作为饲料原料仍保有竞争力。但是, 经销商也指出最近的供应量很有限, 避免价格下跌超过 5 美元/吨。周四, 玉米期货大涨 12 美分/蒲式耳, 由于燃料乙醇厂之前的工作做得非常好, DDGS 价格只上涨了 3 美元/吨。一些贸易商期望玉米空头的获利兑现能够持续到劳动节之后, 因此可以对最近的 DDGS 价格产生支撑。

经销商和出口商都报告本周的海外需求都比较弱。国际买家都在等待玉米期货在季节性低点稳定下来, 才进行采购 DDGS。本周 40 尺集装箱到东南亚的价格基本上没有变化, 但到日本的价格下跌了 4-6 美元/吨。今天玉米期货价格的大涨很可能激发国际市场一些买家的兴趣, 价格可能开始走强。

国内市场, DDGS 价格是现货玉米价格的 106% 和堪萨斯城豆粕价格的 39%。就单位蛋白的成本而言, DDGS 较豆粕便宜 1.51 美元。新奥尔良港驳船的到岸价在本周初回落了 4 美元/吨, 但美国墨西哥湾的离岸价下跌了 6 美元/吨。当然, 飓风“哈维”使得该地区的出口中断, 价格也反映了这些物流限制。墨西哥湾 DDGS 的离岸价是该地区玉米离岸价的 109%, 较过去两周有所下跌, 也低于历史正常水平。

各国新闻:

巴西: 8 月份巴西玉米的出口量将达到 500 万吨, 预计从 2017 年的 8 月到 2018 年的 1 月玉米国际贸易的一半将由巴西提供。

中国: 中国自 5 月 3 日以来国储玉米已经售出了 4170 万吨, 而价格低于去年, 但高于广州的进口价格, 后者是该国饲料原料比较缺乏的地区。市场可能选择购买进口玉米, 而国储玉米会受到冷落。

中国国储玉米销售情况						
日期	生产年份	拍卖量	成交量	百分比	价格 (人民币)	价格 (美元)
8 月 25 日	2014	706,508	434,882	61.55	1,469	222.68
	2013	485,740	97,811	20.13	1,324	200.70
	2012	2,808	0	0	-	-
	2011	8,125	500	6.15	1,300	197.06
8 月 31 日	2014	462,162	28,798	6.23	1,253	189.94
	2013	46,685	17,919	38.38	1,754	265.88
	内蒙古	-	72,477	-	1,556	235.87
	吉林省	-	130,525	-	1,536	232.84

来源: 中国国家粮食交易中心

俄罗斯: 该国的运输和存储能力都处在一个高峰期, 玉米产量将是最近 25 年来的最高水平。过去四年来, 俄罗斯的谷物出口量增加了两倍多, 今年较去年就增加了 28%。一些农户正在想法卖掉低质量的小麦, 从而为存储玉米提供空间。

远洋运输市场:

散装海运费 一重谷物、高粱和大豆*			
航线和货船	本周 美元/吨	与前一周 相比	备注
5.5 万吨,美国墨西哥湾到日本	\$38.50	降 \$1.00	大型灵便船\$40.00MT
5.5 万吨,美国西北太平洋口岸到日本	\$20.00	降 \$0.50	大型灵便船\$21.00/MT
5.5 万吨,美国墨西哥湾到中国 美国西北太平洋口岸到中国	\$37.75 \$19.50	降 \$1.25 降 \$0.50	中国北方
3.0 万吨,美国墨西哥湾到墨西哥 Veracruz	\$15.50	未变	日卸货 4,000 吨
4.0-4.5 万吨,美国墨西哥湾到墨西哥 Veracruz	\$13.50	未变	深水码头, 日卸货 8,000 吨
2.5/3.5 万吨,美国墨西哥湾到哥伦比亚东海岸 阿根廷	\$18.50 \$29.00	未变	哥伦比亚西海岸\$27.00
3.6-4.0 万吨,美国墨西哥湾到危地马拉	\$26.50	未变	Acajutla/Quetzal - 8,000 吨
2.6-3.0 万吨,美国墨西哥湾到阿尔及利亚	\$27.75 \$30.25	未变 未变	日卸货 8,000 吨 日卸货 3,000 吨
2.5-3.0 万吨,美国墨西哥湾到摩洛哥	\$26.50	降 \$0.50	日卸货 5,000 吨
5.5 万吨,美国墨西哥湾到埃及 西北太平洋口岸到埃及	\$24.25 \$23.75	降 \$0.50	55,000 -60,000 吨 圣劳伦斯河到埃及\$24.50
6.5-7.0 万吨,美国墨西哥湾到欧洲鹿特丹	\$15.50	未变	大型灵便船 +\$1.50 或更多
巴西桑托斯到中国 亚马逊河上伊特科提亚拉港到中国	\$31.00 \$30.00 \$34.00	升 \$0.50 升 \$1.00 升 \$0.50	5.4-5.8 万吨 超大型灵便船-巴拿马型 6.0-6.6 万吨超巴拿马型 4.8-5.3 万吨 (11.5 米吃水)
5.6-6.0 万吨,阿根廷到中国深水港	\$37.25	升 \$0.50	—

来源: O'Neil Commodity Consulting

*本表所有数字都基于前一晚的收盘价

远洋运费评点:

运输和出口报告 (O'Neil 商品咨询公司): 本周波罗的海指数和实际运费市场都有小幅回落。我想大概是因为过去一个月上涨得过快过多。

本周最大的新闻当然是飓风“哈维”，对德克萨斯南部和德州的港口影响很大。在此期间，所有德州的港口都处于关闭，何时恢复还得等通知。轮船都在原地，但没有什么业务发生。谷物的装卸何时能够恢复还不得而知。洪水对休斯顿地区造成很大损害，对于出口行业的工人回归工作岗位造成很大困难，很多人连家都回不去。现在，新奥尔良港又受飓风冲击。

铁路经德克萨斯州运往墨西哥的谷物也受到严重影响，很多轨道都被水淹。当然，船舶的装卸和合同的执行都受到延误。谷物买家需要仔细阅读合同细节，从而和承运者进行谈判。谷物生意中人们常说“不要让鸡饿着。”

波罗的海干散货船指数				
2017 年 8 月 31 日	本周	上周	变化	%
航线				
P2A: 墨西哥湾/大西洋-日本	16,568	17,193	-625	-3.6%
P3A - 太平洋西北口岸-日本	9,185	9,620	-435	-4.5%

S1C: 美国墨西哥湾-中国-日本南部	19,067	19,124	-57	-0.3%
---------------------	--------	--------	-----	-------

来源: O'Neil Commodity Consulting

以下是西澳大利亚到中国的好望角型船舶的历史运费:

2017年8月31日	
四周前	\$5.60 - \$6.40
三周前	\$6.15 - \$6.50
两周前	\$6.90 - \$7.25
一周前	\$6.80 - \$7.50
本周	\$6.90 - \$7.30

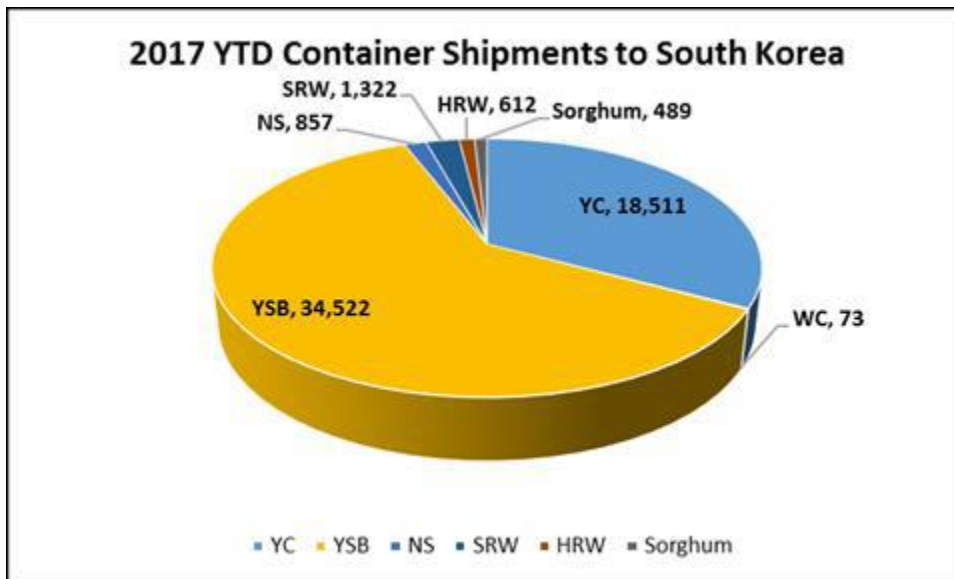
来源: O'Neil Commodity Consulting

美国-亚洲市场的运费差价					
2017年8月31日	太平洋西北口岸	墨西哥湾	差价/蒲耳	差价/吨	优势
2号玉米	0.90	0.53	0.37	\$14.57	西北港口
大豆	1.05	0.72	0.33	\$12.99	西北港口
远洋运费	\$19.50	\$37.75	0.48-0.51	\$18.25	10月

来源: O'Neil Commodity Consulting

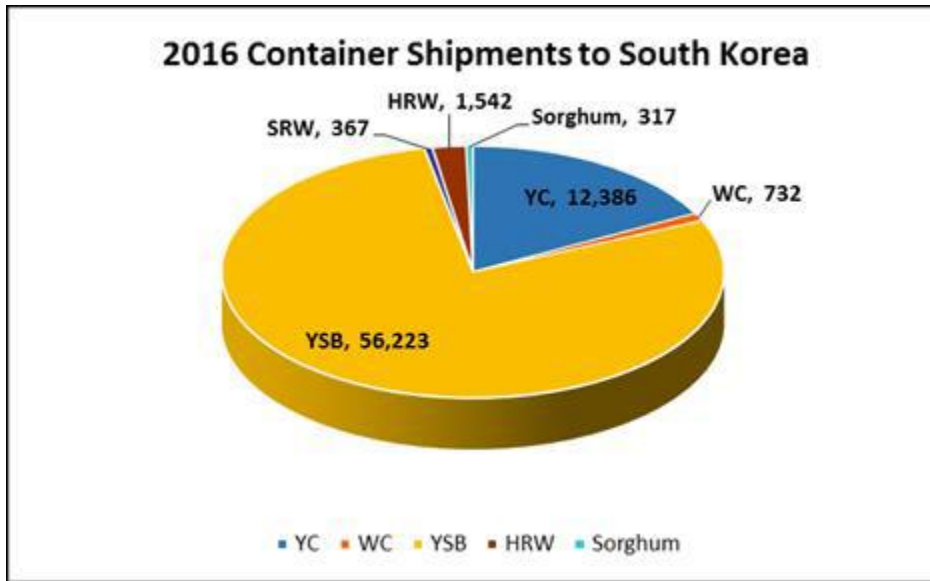
以下图表是2017年到目前为止, 以及2016年1-12月份到韩国的集装箱运输情况:

2017年到目前为止到韩国的集装箱运输情况



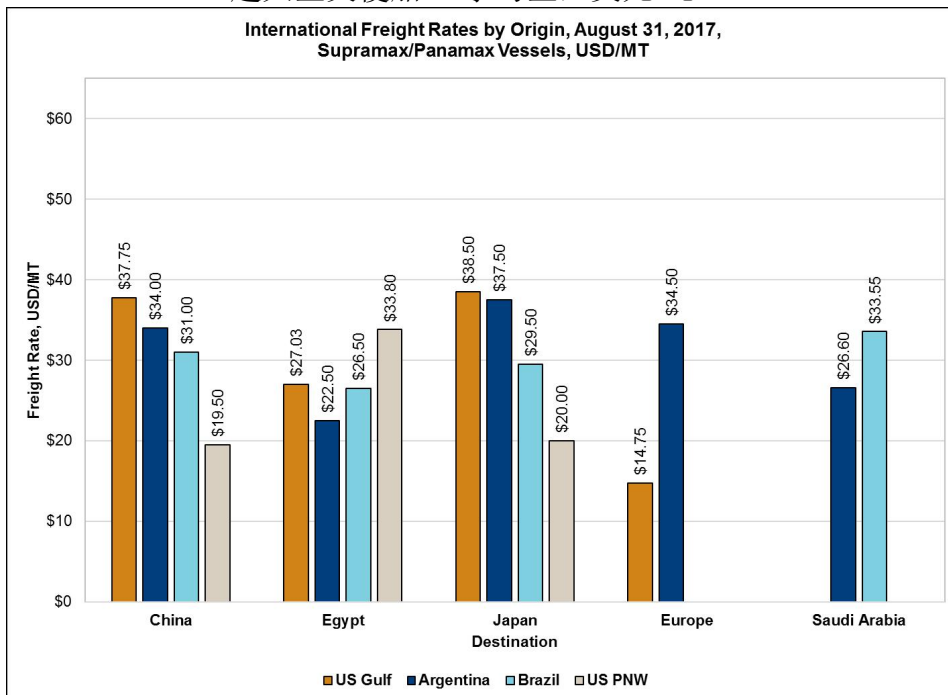
Source: O'Neil Commodity Consulting

2016 年 1-12 月到韩国的集装箱运输情况



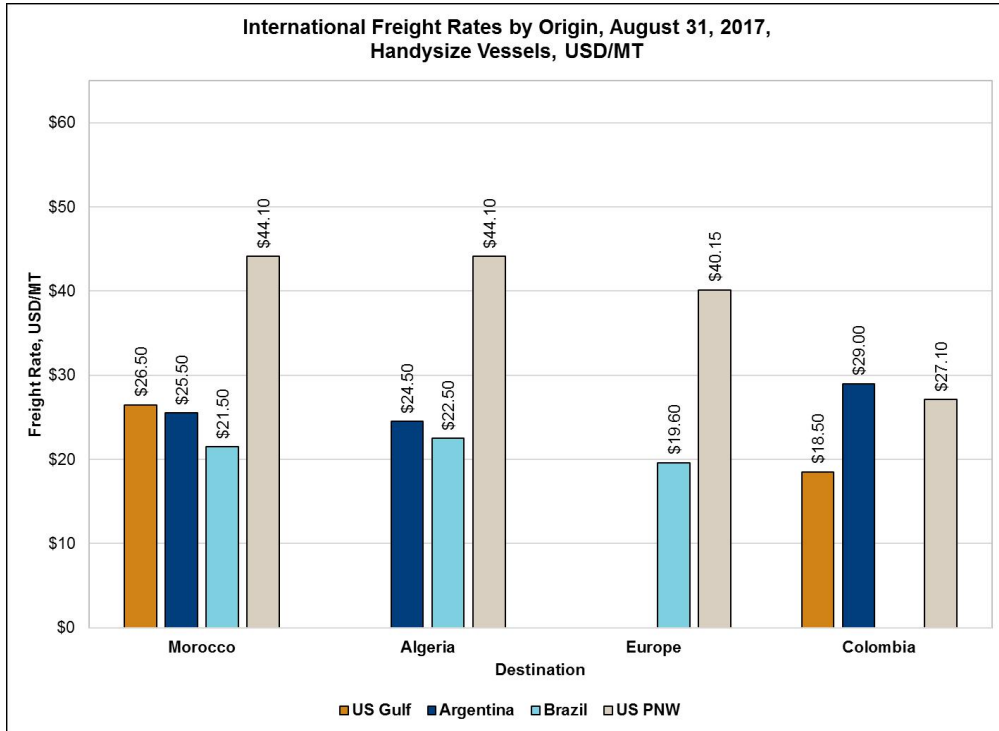
Source: O'Neil Commodity Consulting

2017 年 8 月 31 日原产地国际航运的运费
(超大型灵便船/巴拿马型, 美元/吨)



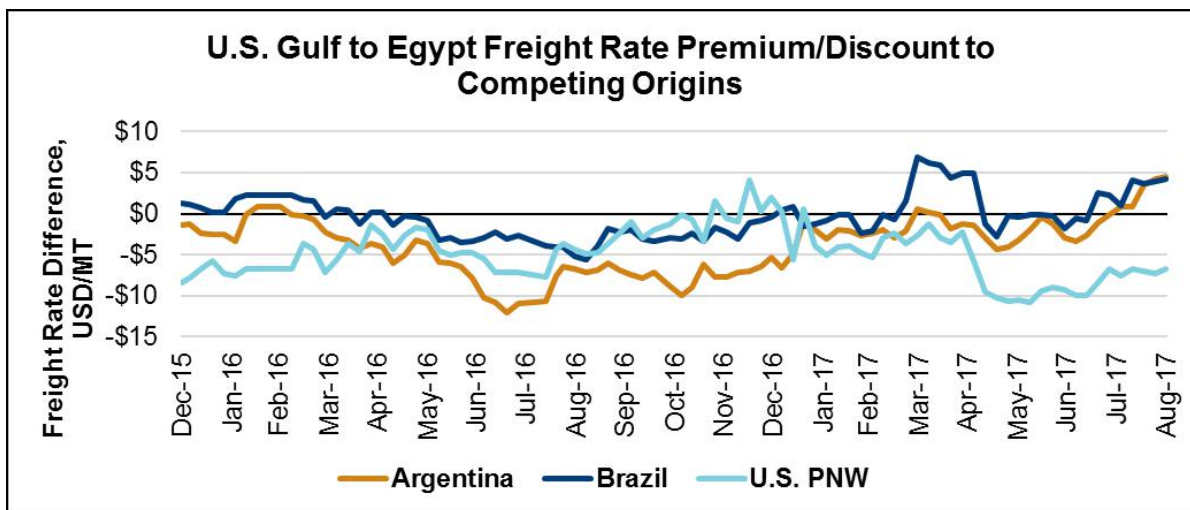
Source: DTN, O'Neil Commodity Consulting and WPI

2017年8月31日原产地国际航运的运费
(大型灵便船, 美元/吨)



Source: DTN, O'Neil Commodity Consulting and WPI

美国墨西哥湾到埃及的航运费率
(不同竞争原产地的比较)



Source: DTN, O'Neil Commodity Consulting and WPI

银行利率:

利率 (%): 2017 年 8 月 31 日			
	本周	前一周	前一月
美国基准利率	4.25	4.25	4.25
伦敦银行间利率 (6 个月期)	1.45	1.46	1.45
伦敦银行间利率 (1 年期)	1.71	1.73	1.73

来源: www.bankrate.com

我们感谢您的拜读。如果您需要协会提供进一步的帮助, 请随时和我们联系。如果您的地址, 电话, 传真, 联系人等有变动, 请通知我们。我们将不胜感激并将继续为您提供上述信息。另外, 您可在下列互联网址上获得有关农业, 增值谷物和市场方面更多的新闻和信息;
www.agribiz.com; www.ams.usda.gov; <http://www.bankrate.com>

顺致问候

美国谷物协会北京办事处