



# U.S. GRAINS COUNCIL

Room 1010C China World Tower 1, No. 1 Jianguomenwai Avenue, Beijing 100004, P.R.C.  
Tel: 86-10-65051314, Fax: 86-10-65050236 E-mail: [grainsbj@grains.org.cn](mailto:grainsbj@grains.org.cn)

## 美国饲料谷物市场信息

2017年10月23日

为了使您继续更好地了解美国饲料谷物市场的价格，美国谷物协会北京办事处特提供下述价格信息。但注意这些价格仅是估计值和市场平均值，您应与您的供货人核对确切的报价。欢迎访问美国谷物协会中文网站，网址是：<http://www.grains.org.cn>

请注意：美国谷物协会北京办事处的电子邮箱地址：[grainsbj@grains.org.cn](mailto:grainsbj@grains.org.cn)

### 1. 芝加哥期货交易所和全球市场新闻：

上周回顾：

一周回顾：12月份玉米合约					
美元/蒲式耳	周五 10月13日	周一 10月16日	周二 10月17日	周三 10月18日	周四 10月19日
涨跌	3.750	-2.250	-0.500	-1.500	0.500
收盘价	352.75	350.50	350.00	348.50	349.00
市场的影响因素	<p>尽管《世界农产品供需预测报告》对于玉米是利空，由于大豆市场外溢的购买力，12月份玉米合约的收盘价还是有所走高。周末的天气预报显示有雨，可能会限制收获进展。外围市场有一定的支撑，美元保持稳定/走低，股票市场走高。</p>	<p>由于收盘价温和走低，玉米又恢复到横向交易的模式。天气预报有利于美国的收获进程，但全球出口市场的价格并不利于美国玉米的出口。美国墨西哥湾玉米的离岸价比巴西玉米的价格高9美分/蒲式耳。CFTC最新的数据显示有商业性的买入，是市场有支撑的一个信号。</p>	<p>周一的作物进展报告显示90%的玉米已经成熟和28%的玉米已经收获，玉米合约又回到一个狭窄而交易量很少的区间。收获进展几乎只有过去5年平均水平（47%）的一半。外围市场走高，美元上涨了24个基点，股票市场也走高。</p>	<p>较低的成交量使得玉米期货价格也走低。天气状况继续有利于玉米的收获，商业性买入在收获进展缓慢的压力下对市场形成支撑。燃料乙醇的产量超过了100万桶/天，预示玉米需求的前景有所改善。</p>	<p>平静的交易使得12月份玉米合约走高了0.5美分，没有新闻能激发玉米的买入或抛售。商业性买入对基本面利空的玉米市场有一定支撑，但出口量继续令人失望。今天的出口销售报告只有1340万蒲式耳的周出口量，本年度至今的出口量下降了46%。</p>

**展望：**12 月份玉米合约对 10 月份《世界农产品供需预测报告》中的基本面利空反抗了几天的时间，大豆市场外溢的购买力也对其有所帮助。但是，最终玉米的基本面因素还是被市场所关注，使其缓慢走低。该合约再次在全球基本面的利空因素之下和商业性买入的支撑之上的区间内震动。

美国玉米的出口销售和出口都比较缓慢，美国农业部最新的报告显示 4990 万蒲式耳（124.5 万吨）的出售销售就是一个积极的信号。出口销售较去年同期下降了 33%，只达到美国农业部年度出口预期的 32%，而去去年同期的历史平均水平为 44%。出口销售和出口比较缓慢的原因是来自南美玉米的竞争。目前，美国墨西哥湾玉米的离岸价比巴西玉米的价格高 10 美分（/蒲式耳），而比阿根廷河上游的离岸价高 19 美分（/蒲式耳）。由于运费的增加，使得阿根廷仍处在局外，但巴西玉米正在积极努力与美国竞争出口市场。

美国玉米的收获进展远落后于预期的计划。美国农业部最新的报告显示美国 90% 的玉米已经成熟，但到上周为止只有 28% 的玉米完成了收获。收获完成率只有正常水平（44%）的一半。天气状况的改善应该能让农民本周进地作业，能够有一个好的进展。大豆的收获也有所延迟，但接近“正常”水平，农民可能很快会转入玉米的收获。

从技术角度，12 月份玉米合约正在步入横向交易模式。理论上移动均线是利空的，但现实中出现的是一个没有方向性的曲线。该合约既没有超卖也没有超买，只比其历史最低点高几分钱（/蒲式耳）。新的合约低点可能是以后的主要支撑线，现货市场的基本面暗示市场不会在短期内再次测试这个点位。美国玉米的基差稳定在 12 月份玉米期货价格之下 0.44-0.45 美元，显示收获期的出售比较少、商业性买入的兴趣也不大。现货市场对期货市场提供了一些支撑，但全球的基本面紧紧依赖市场的发展，12 月份玉米在未来几周似乎趋向于横向交易。

### 芝加哥 12 月份玉米期货：



当前的市场价格：

期货价格表现，2017年10月19日			
商品	10月19日	10月13日	净变化
<b>玉米</b>			
12月17日	349.00	352.75	-3.75
3月18日	362.75	366.50	-3.75
5月18日	371.25	375.25	-4.00
7月18日	378.25	382.50	-4.25
<b>大豆</b>			
11月17日	986.50	1000.25	-13.75
1月18日	997.00	1010.25	-13.25
3月18日	1007.00	1019.25	-12.25
5月18日	1016.00	1028.00	-12.00
<b>豆粕</b>			
12月17日	321.40	328.60	-7.20
1月18日	323.70	330.70	-7.00
3月18日	326.90	333.40	-6.50
5月18日	329.50	335.40	-5.90
<b>豆油</b>			
12月17日	33.83	33.69	0.14
1月18日	33.99	33.85	0.14
3月18日	34.22	34.09	0.13
5月18日	34.46	34.31	0.15
<b>软红冬小麦</b>			
12月17日	432.75	439.50	-6.75
3月18日	451.25	458.00	-6.75
5月18日	465.25	470.50	-5.25
7月18日	478.25	484.25	-6.00
<b>硬红冬小麦</b>			
12月17日	429.25	436.25	-7.00
3月18日	447.25	454.50	-7.25
5月18日	461.25	468.25	-7.00
7月18日	479.25	486.00	-6.75
<b>MGEX (硬红春小麦)</b>			
12月17日	615.75	615.00	0.75
3月18日	629.50	629.00	0.50
5月18日	636.50	635.50	1.00
7月18日	639.75	640.00	-0.25

\*价格单位：美分/蒲式耳（5000蒲式耳）

#### 美国天气和播种进展：

**美国干旱监测天气预报：**10月17-23日这一周，西北角和南方/东南方可能有超过平均水平的降雨。西北部的雨量很大，南方的局部也有多达3英寸的降雨量。大西洋中部沿海、东北部、高原到蒙大拿州的降雨量不到半英寸。

再远一点从10月22-26日，美国西部的气温在正常水平以上，但德克萨斯州的局部气温在平均气温以下。美国西部的降雨量也在正常水平以下。10月24-30日，美国大陆的大部降

雨量预计都在平均水平以下，而阿帕拉契亚山脉及以东地区的降雨量高于正常水平。五大湖地区在这个时间段的降雨量也在正常水平以上。

点击以下链接可以浏览当前美国和全球的天气模式和未来天气的预报：[Weather and CBulletinrop](#).

## 美国谷物出口统计

出口销售和出口：2017年10月12日					
商品	总销量 (吨)	出口 (吨)	年度已出口 (千吨)	年度预定货量 (千吨)	年度预定货量变化 (%)
小麦	616,000	315,000	10,019.1	14,801.2	-4%
玉米	1,308,500	339,300	4,037.4	14,929.0	-34%
高粱	121,400	52,300	399.3	1,484.6	41%
大麦	0	700	11.5	37.5	172%

Source: USDA/FAS

**玉米：**本周 2017/18 年度的净销量为净销量为 123.49 万吨，较前一周减少了 21%，但较前四周的平均水平增加了 58%。报告增加的地区为墨西哥（51.01 万吨）、日本（23.38 万吨）、洪都拉斯（13.22 万吨，包括转自不明目的地的 13.21 万吨）、秘鲁（11.72 万吨）和哥伦比亚（9.81 万吨，包括转自不明目的地的 7.5 万吨但较少了 6000 吨）。报告减少的地区为不明目的地（1.69 万吨）和加拿大（1.44 万吨）。本周 2018/19 年度的净销量为 1.5 万吨，销往秘鲁。本周的出口量为 33.93 万吨，主要的目的地为墨西哥（16.61 万吨）、哥伦比亚（8.01 万吨）、秘鲁（3.92 万吨）、日本（2.86 万吨）和加拿大（1.26 万吨）。

**出口调整：**10月5日结束的这一周累计出口加拿大的数量调低了 1.415 万吨。这批玉米是加拿大本国玉米，不应该计入。

**可选产地的销售：**2017/18 年度，新增可选产地的销售 6.0 万吨，销往不明目的地。目前未执行的可选产地的销售为 22.8 万吨，全部销往不明目的地。

**大麦：**本周 2017/18 年度没有出口销售的报告。本周出口了 700 吨到日本（500 吨）、台湾（100 吨）和韩国（100 吨）

**高粱：**本周 2017/18 年度的净销量为 12.0 万吨，报告增加的地区为不明目的地（11.9 万吨和墨西哥（2400 吨），但增加量部分被中国的减少（1400 吨）所抵消。本周出口了 5.23 万吨，出口到中国（5.16 万吨）和墨西哥（700 吨）。

美国出口检验：2017年10月12日					
商品 (吨)	出口检验		当前 销售年度	前一个销售年 度	销售年度 变化 (%)
	本周	上周			
大麦	0	392	14,514	24,993	58%
玉米	322,672	582,247	3,904,525	7,815,471	50%
高粱	1,534	117,945	370,313	466,562	79%
大豆	1,770,324	1,490,367	7,234,457	7,828,941	92%
小麦	322,860	351,685	10,623,888	11,041,724	96%

来源：美国农业部市场服务处，小麦和大麦的销售年度为 6 月 1 日至 5 月 31 日；玉米、高粱和大豆的销售年度为 9 月 1 日至 8 月 31 日。周度报告由于出口商的修正和前一周期出现的撤单而有所变化。

美国农业部谷物出口检验报告：2017年10月12日

前一周	黄玉米	占总量的 %	白玉米	占总量的 %	高粱	占总量的 %
五大湖	0	0%	0	0%	0	0%
大西洋口岸	0	0%	0	0%	0	0%
墨西哥湾	178,325	69%	63,741	100%	0	0%
太平洋西北港口	0	0%	0	0%	0	0%
内陆铁路出口	80,606	31%	0	0%	1,534	100%
总计 (吨)	258,931	100%	63,741	100%	1,534	100%
白玉米按国别运输 (吨)		63,741	墨西哥			
白玉米总计 (吨)		63,741				
高粱按国别运输 (吨)					1,534	墨西哥
高粱总计 (吨)					1,534	

来源: USDA, World Perspectives, Inc.

离岸价:

黄玉米 (美元/吨, 离岸价)

黄玉米离岸价 水分最多 15%	墨西哥湾		西北太平洋口岸	
	基差 (2号黄玉米)	离岸价 (2号黄玉米)	基差 (2号黄玉米)	离岸价 (2号黄玉米)
10月下半月	0.57+Z	\$159.83	-	-
11月上半月	0.52+Z	\$157.87	0.80+Z	\$168.89
11月下半月	0.53+Z	\$158.26	0.80+Z	\$168.89
12月	0.54+Z	\$158.65	0.80+Z	\$168.89

2号白玉米 (美元/吨, 离岸价)

水分最多 15%	10月	11月	12月
墨西哥湾	\$175	\$175	\$175

高粱 (美元/吨, 离岸价)

2号黄高粱 水分最多 14%	新奥尔良		德克萨斯	
	基差	离岸价	基差	离岸价
11月	1.40+Z	\$192.51	1.25+Z	\$186.60
12月	1.40+Z	\$192.51	1.25+H	\$192.02

蛋白饲料颗粒(CGFP) (美元/吨, 离岸价)

	10月	11月	12月
新奥尔良	\$142	\$138	\$138
数量 5,000 吨			

玉米蛋白粉(CGM) (美元/吨, 离岸价)

散装, 60%蛋白	10月	11月	12月
新奥尔良	\$573	\$567	\$567
*最少 5000-10,000 吨			

玉米蛋白粉(CGM) (铁路或卡车运输到国内目的地, 美元/短吨)			
散装, 60%蛋白	10月	11月	12月
铁路运输到芝加哥	-	\$510	\$510
铁路运输到萨瓦娜	-	\$515	\$515
卡车运输到芝加哥	-	\$510	\$510

\*所有价格都是市场估计。

DDGS 价格表: 2017年10月19日 (美元/吨) (数量, 供货量, 付款和运输方式各不相同)			
运输终点 质量: 蛋白+脂肪最低 35%	11月	12月	1月
美国新奥尔良驳船到岸价	163	165	167
美国墨西哥湾离岸价	177	177	176
铁路到达美国西北太平洋港口	193	195	197
铁路到达美国加州港口	196	198	200
美国德克萨斯州拉雷多市大桥中央	193	195	197
加拿大阿尔伯塔省莱斯布里奇市的离岸价	160	160	160
40尺集装箱南韩的到岸价(釜山港)	198	198	199
40尺集装箱台湾到岸价(高雄港)	197	197	198
40尺集装箱菲律宾到岸价(马尼拉)	206	206	207
40尺集装箱印尼到岸价(雅加达)	198	198	199
40尺集装箱马来西亚到岸价(巴生港)	198	198	199
40尺集装箱越南到岸价(胡志明市)	204	205	206
40尺集装箱日本到岸价(横滨港)	203	203	204
40尺集装箱泰国到岸价(LCMB)	201	202	203
40尺集装箱中国到岸价(上海港)	205	204	208
40尺集装箱孟加拉国到岸价(吉大港)	226	226	228
40尺集装箱缅甸到岸价(仰光港)	223	224	225
美国堪萨斯城铁路货场	160	160	161

信息来源: WPI \*所有价格仅为市场报价, 运输条款、付款方式和质量可能在供应商间有所不同, 从而影响实际销售价格

## 带可溶物的玉米干酒糟 (DDGS) :

**DDGS 评点:** 经销商报告本周 DDGS 的贸易非常平静。价格保持稳定, 买家或卖家谁也不急于推动交易。贸易商注意到近期的产量比较紧张, 贸易开始对生产施加压力。国内市场的交易相对比较平稳, 但是由于贸易商预计 11 月/12 月远洋运费将会调价, 使得出口市场的交易难度增大。

卡车运输到芝加哥的价格本周上涨了 3 美元/吨至 132 美元/吨。随着物流越来越畅通, 新奥尔良港驳船的到岸价比较稳定。墨西哥湾的离岸价保持稳定或有一点走低, 抑制了买卖

的兴趣，价格平均为 177 美元/吨。通过铁路运输到太平洋西北地区的 DDGS 价格上涨了 5 美元/吨至 193 美元/吨。

国内市场，DDGS 价格是堪萨斯城豆粕价格的 38%，和现货玉米价格的 104%。豆粕价格的走高，使得 DDGS 更具竞争力，就单位蛋白的成本来说，DDGS 较豆粕有 1.80 美元的价格优势。

出口商报告海外的买家没有当下的急切需求，也不急于购买。一些贸易商报告越南的需求有所增加，但报价都低于市场价格（加上熏蒸的费用）。DDGS 到东南亚的到岸价保持稳定，本周走高了 1 美元/吨，平均为 201 美元/吨。到孟加拉国的价格上涨了 7 美元/吨，涨幅最大，其后是到泰国的涨幅，上涨了 3 美元/吨。本周到东南亚其它目的地的价格保持稳定。

### 各国新闻:

**中国:** 农业部预计 2017/18 年度由于玉米产量减少了 238 万吨，预期的消费量增加了 105 万吨，将会有 431 万吨的短缺。玉米主产区黑龙江省把对农民的补贴降低了 13%，为 133.46 元（20.3 美元）/亩。但是中粮公司的张大龙（音）预计由于种玉米效益比较好，农民还是会种植玉米。

中国国储玉米销售情况						
日期	生产年份	拍卖量	成交量	百分比	价格 (人民币)	美元/吨
2017 年 10 月 13 日	2013/14	2,104,773	1,195,722	56.81	1,435	218.11
	2013	134,323	3,000	2.23	1,290	195.90

Source: Bloomberg/National Grain Trade Center

**乌克兰:** 美国农业部外事服务处预计今年乌克兰的大麦产量较去年下降 11%。由于大麦的种植成本和小麦的种植成本持平，但产量低 25%，所以农民都愿意种植小麦。同时，玉米收获完成了 20%，最终的玉米产量将比去年减少 3%。

### 远洋运输市场:

散装海运费 — 重谷物、高粱和大豆*			
航线和货船	本周 美元/吨	与前一周相 比	备注
5.5 万吨,美国墨西哥湾到日本	\$44.00	升 \$1.50	大型灵便船\$43.00MT
5.5 万吨,美国西北太平洋口岸到日本	\$25.50	升 \$1.50	大型灵便船\$24.50/MT
5.5 万吨,美国墨西哥湾到中国 美国西北太平洋口岸到中国	\$43.50 \$25.00	升 \$1.50 升 \$1.25	中国北方
3.0 万吨,美国墨西哥湾到墨西哥 Veracruz	\$17.00	升 \$0.50	日卸货 4,000 吨
4.0-4.5 万吨,美国墨西哥湾到墨西哥 Veracruz	\$14.50	升 \$0.50	深水码头, 日卸货 8,000 吨
2.5/3.5 万吨,美国墨西哥湾到哥伦比亚东海岸 阿根廷	\$21.00 \$31.00	升 \$1.00 升 \$1.00	哥伦比亚西海岸\$29.00
3.6-4.0 万吨,美国墨西哥湾到危地马拉	\$29.00	升 \$0.75	Acajutla/Quetzal - 8,000 吨
2.6-3.0 万吨,美国墨西哥湾到阿尔及利亚	\$30.50 \$33.50	升 \$1.00 升 \$1.00	日卸货 8,000 吨 日卸货 3,000 吨

2.5-3.0 万吨,美国墨西哥湾到摩洛哥	\$30.00	升 \$0.75	日卸货 5,000 吨
5.5 万吨,美国墨西哥湾到埃及 西北太平洋口岸到埃及	\$28.00 \$27.00	升 \$1.25 升 \$1.25	55,000 -60,000 吨 圣劳伦斯河到埃及\$27.00
6.5-7.0 万吨,美国墨西哥湾到欧洲鹿特丹	\$18.00	升 \$1.00	大型灵便船 +\$1.50 或更多
巴西桑托斯到中国 亚马逊河上伊特科提亚拉港到中国	\$34.50 \$33.50 \$37.00	升 \$1.00 升 \$1.00 升 \$1.00	5.4-5.8 万吨超大型灵便船-巴拿马型 6.0-6.6 万吨超巴拿马型
5.6-6.0 万吨,阿根廷到中国深水港	\$41.00	升 \$1.00	—

来源: O'Neil Commodity Consulting

\*本表所有数字都基于前一晚的收盘价

### 远洋运费评点:

**运输和出口报告 (O'Neil 商品咨询公司):**本周全球干散货运费市场又找到了动力发起了又一轮上涨。我们正在经历中国创纪录的大豆进口量、中国大量的铁矿砂进口、俄罗斯从黑海地区创纪录的小麦出口,以及美国良好的新作谷物的出口。所有这些因素一起对大西洋、太平洋和黑海地区的干散货运费的走高提供了支撑。

如果您在未来两个月有货物需要运输,最好现在就开始订舱。但是,我预计一旦收获工作结束,市场将会会有一个向下的修正,时间大概在 2018 年的第一个季度。

向越南胡志明市运输玉米或大豆的巴拿马型船只的运费:运费水平不一定能直接反映航线的差别。如果是从美国墨西哥湾经过非洲好望角到达越南(不经过中国的北方),路线会短一些,运费可能也便宜一些。但是,如果经过巴拿马运河,距离就远一些,运费也就贵一些。因此,就平均水平而言,最好是说美国墨西哥湾到越南和到中国北方的运费很接近(根据航线可能有 1 美元/吨的差别)。到中国北方和中国南方的运费一般也有 1 美元/吨的差别。从美国墨西哥湾到中国的接近 90%的巴拿马型船只都是经过非洲的好望角而不是经过巴拿马运河。这是因为燃料价格相对比较便宜,并避免了支付通过巴拿马运河的费用。

波罗的海干散货船指数				
2017 年 10 月 19 日	本周	上周	变化	%
航线				
P2A: 墨西哥湾/大西洋-日本	19,959	19,414	545	2.8%
P3A - 太平洋西北口岸-日本	14,245	13,126	1,119	8.5%
S1C: 美国墨西哥湾-中国-日本南部	25,033	23,278	1,755	7.5%

来源: O'Neil Commodity Consulting

以下是西澳大利亚到中国的好望角型船舶的历史运费:

2017 年 10 月 19 日	
四周前	\$7.75-8.05
三周前	\$7.30-7.90
两周前	\$7.40-8.25
一周前	\$7.95-8.25
本周	\$8.50-9.00

来源: O'Neil Commodity Consulting



美国-亚洲市场的运费差价					
2017年10月19日	太平洋西北口岸	墨西哥湾	差价/蒲耳	差价/吨	优势
2号玉米	0.76	0.53	0.23	\$9.05	西北港口
大豆	0.65	0.45	0.20	\$7.87	西北港口
远洋运费	\$25.00	\$43.50	0.47-0.50	\$18.50	11月

来源: O'Neil Commodity Consulting

以下图表是 2017 年到目前为止，以及 2016 年 1-12 月份到中国香港的集装箱运输情况：

2017 年到目前为止到中国香港的集装箱运输情况



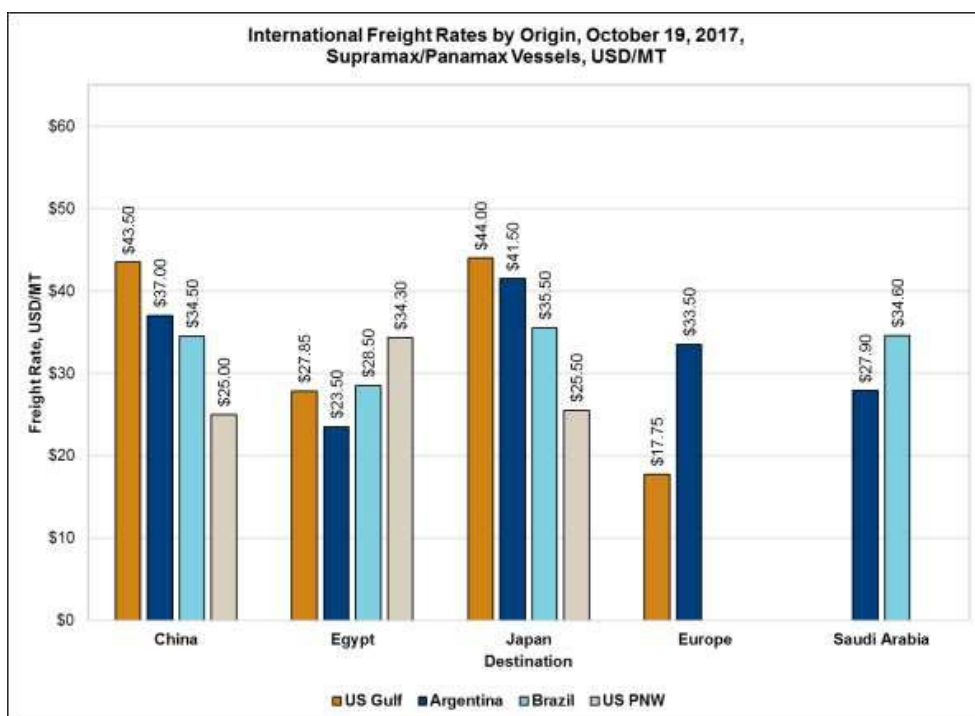
Source: O'Neil Commodity Consulting

2016 年 1-12 月到中国香港的集装箱运输情况



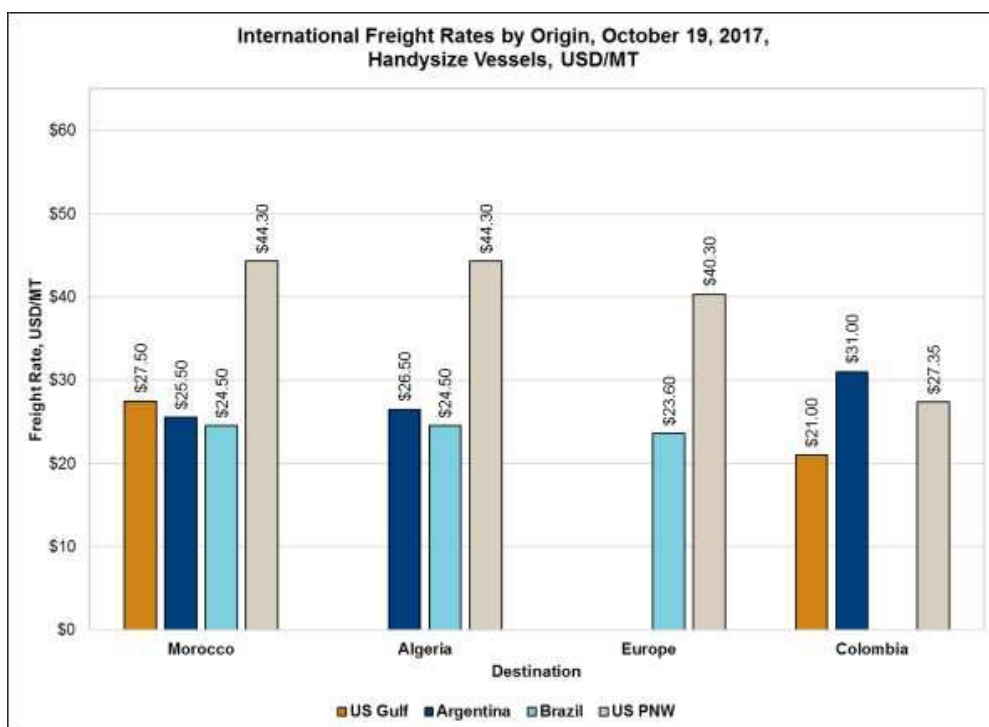
Source: O'Neil Commodity Consulting

2017年10月19日原产地国际航运的运费  
(超大型灵便船/巴拿马型, 美元/吨)



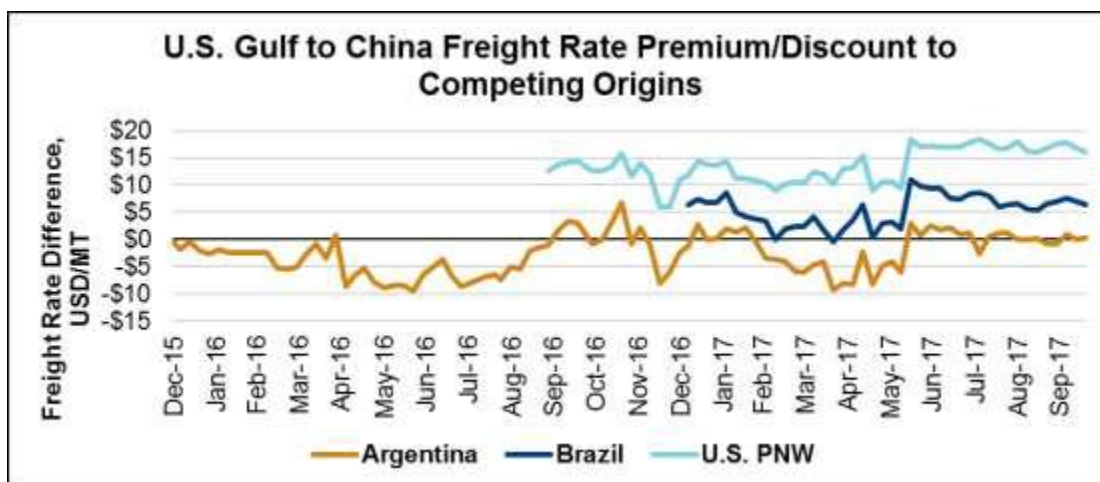
Source: DTN, O'Neil Commodity Consulting and WPI

2017年10月19日原产地国际航运的运费  
(大型灵便船, 美元/吨)



Source: DTN, O'Neil Commodity Consulting and WPI

美国墨西哥湾到中国的航运费率  
(不同竞争原产地的比较)



Source: DTN, O'Neil Commodity Consulting and WPI

银行利率:

利率 (%): 2017 年 10 月 19 日			
	本周	前一周	前一月
美国基准利率	4.25	4.25	4.25
伦敦银行间利率 (6 个月期)	1.55	1.52	1.48
伦敦银行间利率 (1 年期)	1.82	1.81	1.74

来源: [www.bankrate.com](http://www.bankrate.com)

我们感谢您的拜读。如果您需要协会提供进一步的帮助, 请随时和我们联系。如果您的地址, 电话, 传真, 联系人等有变动, 请通知我们。我们将不胜感激并将继续为您提供上述信息。另外, 您可在下列互联网址上获得有关农业, 增值谷物和市场方面更多的新闻和信息; [www.agribiz.com](http://www.agribiz.com); [www.ams.usda.gov](http://www.ams.usda.gov); <http://www.bankrate.com>

顺致问候  
美国谷物协会北京办事处