



U.S. GRAINS COUNCIL

Room 1010C China World Tower 1, No. 1 Jianguomenwai Avenue, Beijing 100004, P.R.C.
Tel: 86-10-65051314, Fax: 86-10-65050236 E-mail: grainsbj@grains.org.cn

美国饲料谷物市场信息

2017年10月30日

为了使您继续更好地了解美国饲料谷物市场的价格，美国谷物协会北京办事处特提供下述价格信息。但注意这些价格仅是估计值和市场平均值，您应与您的供货人核对确切的报价。欢迎访问美国谷物协会中文网站，网址是：<http://www.grains.org.cn>

请注意：美国谷物协会北京办事处的电子邮箱地址：grainsbj@grains.org.cn

1. 芝加哥期货交易所和全球市场新闻：

上周回顾：

一周回顾：12月份玉米合约					
美元/蒲式耳	周五 10月20日	周一 10月23日	周二 10月24日	周三 10月25日	周四 10月26日
涨跌	-4.500	6.750	1.500	-1.750	-0.5000
收盘价	344.50	351.25	352.75	351.00	350.50
市场的影响因素	由于没有任何牛市新闻且有资金在抛售，12月份玉米合约的收盘价刚好触及了其历史低点。美国农业部宣布有一些出口销售，但这还不足以激发任何买入。外围市场涨跌不一，美元指数上涨了50个基点，以及股票市场大幅走高。	足够便宜的价格，以及本周预期较冷的收获气温，激发了商业性买入。美国农业部表示上周的玉米出口量为2420万蒲式耳，一个中性的数字，至少没有挫折多方的士气。美元上涨了20个基点，而股票市场有所滑落。	市场接近近期交易区间的顶端，但还没有能挑战阻力位。截至周一，仅有38%的玉米完成了收获，因为农民主要在收获大豆。美元连续第三天走高，而股票和原油收复了昨天的下跌。	玉米价格向下漂移，市场也很少有影响走势的新闻。燃料乙醇的产量再次升高，并有望继续对玉米市场提供支撑。贸易商预期出口销售报告将有较好的出口量。美元下跌了30个基点，原油和股票市场也走低。	好于预期的出口并没能引起市场的上涨。玉米市场成交量很少，价格也走低，整个谷物市场的情况都一样。谷物市场的部分压力来自美元指数走高了95个基点。出口形势比较脆弱，美国玉米较高的价格没有什么优势。

展望：美国玉米收获的延迟也相应延缓了市场的对冲压力，使得贸易商、农民和农商企业对预期的价格走向大都没有主意。一个越来越强的感觉就是收获期的市场低点已经确立，玉米价格应当很快会慢慢走高。但是，美国玉米的收获只完成了**38%**，市场一个增长的预期就是农民套头交易的卖出将会很快提升，对玉米价格的压力更大。结果，**12**月份玉米合约一直在维持横向交易，并可能在以后继续维持这种没有趋势的趋势。

最近几周美国玉米的出口有所抬头，但仍远落后于去年的水平。美国墨西哥湾玉米的离岸价相对于巴西玉米越来越有竞争力，相比上一周**10**美分（/蒲式耳）的价差，本周只剩下**6**美分（/蒲式耳）的价差，这将有助于本周的出口销售。美国农业部的出口销售报告显示**5070**万蒲式耳的净销量和**2380**万蒲式耳的出口量，这是一组相对中性的数据，但还是超过了贸易商的预期。出口量低于完成美国农业部出口预期的周度平均水平（**4530**万蒲式耳），当前只完成了美国农业部总出口预期的**10%**。但是，本周出口量超过了贸易商的预期，也可能是国际市场发生变化的信号。

美国玉米的收获进展仍比较缓慢，农民的注意力都集中在大豆的收获上。美国农业部周度作物进展报告显示超过**90%**的玉米已经成熟，对于每年的这个时间这属于平均水平，但只有**38%**的玉米完成了收获。通常，**10**月份的这个时候玉米的收获应该完成了一半以上。随着玉米的成熟，贸易商可能会忽略收获进展的统计数字，特别是未来一段时间天气预报总体良好。

从技术角度来说，**12**月份玉米合约维持含糊的状态和界限分明的交易区间。但是，相对来说值得注意的是管理基金属于净空头，他们的仓位没有往年这个时候的大。因此，一旦有消息引燃市场，下跌和上涨的可能性都存在。收获面临的压力在增大，在未来几周就会有结论，市场可能不会看到另外的压力。另外，美元指数似乎成为技术图表上的一个利多因素，这可能不利于美国玉米的出口。但是，美国玉米正在国际市场上重获竞争力，南美越来越多的天气问题可能继续对市场提供支撑。

芝加哥 12 月份玉米期货：



Source: Prophet X

当前的市场价格:

期货价格表现, 2017年10月26日			
商品	10月26日	10月20日	净变化
玉米			
12月17日	350.50	344.50	6.00
3月18日	364.50	358.50	6.00
5月18日	373.25	367.25	6.00
7月18日	380.50	374.75	5.75
大豆			
11月17日	971.25	978.75	-7.50
1月18日	982.50	989.25	-6.75
3月18日	993.00	999.25	-6.25
5月18日	1002.25	1008.50	-6.25
豆粕			
12月17日	312.10	317.10	-5.00
1月18日	314.20	319.30	-5.10
3月18日	317.20	322.30	-5.10
5月18日	319.70	325.00	-5.30
豆油			
12月17日	34.50	34.16	0.34
1月18日	34.66	34.31	0.35
3月18日	34.88	34.53	0.35
5月18日	35.10	34.76	0.34
软红冬小麦			
12月17日	431.75	426.00	5.75
3月18日	450.25	444.50	5.75
5月18日	464.25	458.75	5.50
7月18日	478.50	472.50	6.00
硬红冬小麦			
12月17日	428.25	422.75	5.50
3月18日	446.00	440.75	5.25
5月18日	460.25	455.00	5.25
7月18日	478.50	472.75	5.75
MGEX (硬红春小麦)			
12月17日	620.50	611.25	9.25
3月18日	632.50	624.25	8.25
5月18日	639.25	631.75	7.50
7月18日	642.75	634.00	8.75

*价格单位: 美分/蒲式耳 (5000 蒲式耳)

美国天气和播种进展:

美国干旱监测天气预报: 东部的部分地区比较潮湿, 而其余大部分区域比较干燥。10月25日(周三)东北地区将迎来久盼的阵雨, 到了周末可能还会迎来一场透雨。天气预报显示新英格兰的大部7天的降雨量可能达到5英寸, 而从阿帕拉契亚山脉的中部到中部大西洋沿

海，降雨量要小一些（1-3 英寸）。五大湖地区的一个暴雨云系将会带来雨雪，而东南地区的内陆有一个冷锋的掠过，随后而来的是阵雨天气。美国中部和西部，大部分地区都比较干燥。

美国气象局未来 6-10 天的预报显示从 10 月 31 日到 11 月 4 日，美国大部分地区的降雨低于正常水平，而潮湿天气主要集中在北方一带但西北地区除外。从平原地区到阿帕拉契亚山脉和墨西哥湾，天气预计比较冷；而新英格兰地区、从太平洋沿海地区中部和南部到德克萨斯州的南部，气温却高于正常水平。

点击以下链接可以浏览当前美国和全球的天气模式和未来天气的预报：[Weather and CBulletinrop](#) .

美国谷物出口统计

出口销售和出口：2017 年 10 月 19 日					
商品	总销量 (吨)	出口 (吨)	年度已出口 (千吨)	年度预定货量 (千吨)	年度预定货量变化 (%)
小麦	379,200	119,700	10,138.7	15,161.7	-6%
玉米	1,347,000	604,400	4,641.7	16,217.3	-30%
高粱	3,400	72,000	471.4	1,488.1	41%
大麦	0	600	12.1	37.4	169%

Source: USDA/FAS

玉米：本周 2017/18 年度的净销量为 128.83 万吨，较前一周增加了 3%，较前四周的平均水平增加了 32%。报告增加的地区为不明目的地（35.75 万吨）、日本（25.75 万吨，包括转自不明目的地的 9.55 万吨）、墨西哥（15.4 万吨，包括减少的 7100 吨）、韩国（13.65 万吨）、西班牙（12.0 万吨）和秘鲁（8.71 万吨，包括转自不明目的地的 3.05 万吨但减少了 4.16 万吨）。报告减少的地区为委内瑞拉（1.1 万吨）。本周 2018/19 年度的净销量为 9.68 万吨，销往墨西哥（9.0 万吨）和秘鲁（6800 吨）。本周的出口量为 60.44 万吨，主要出口到墨西哥（19.84 万吨）、秘鲁（13.65 万吨）、日本（9.55 万吨）、哥伦比亚（9.09 万吨）和哥斯达黎加（2.92 万吨）。

可选产地的销售：2017/18 年度，可选产地的销售执行了从美国之外的产地到不明目的地的出口 6.0 万吨。目前未执行的可选产地的销售为 16.8 万吨，全部销往不明目的地。

大麦：本周 2017/18 年度没有出口销售的报告。本周 2018/19 年度的净销量为 7100 吨，销往日本。本周出口了 600 吨到日本（500 吨）和台湾（100 吨）。

高粱：本周 2017/18 年度的净销量为 3400 吨，报告增加的地区为中国（6.94 万吨，包括转自不明目的地的 6.6 万吨），但增加量的部分被不明目的地的减少（6.6 万吨）所抵消。本周出口了 7.2 万吨，销往中国（7.04 万吨）和墨西哥（1600 吨）。

美国出口检验：2017 年 10 月 19 日					
商品 (吨)	出口检验		当前销售年度	前一个销售年度	销售年度变化 (%)
	本周	上周			
大麦	0	0	14,514	24,993	58%
玉米	614,075	330,456	4,526,385	8,366,778	54%
高粱	74,288	1,534	444,601	576,086	77%

大豆	2,562,444	1,785,943	9,812,520	10,652,279	92%
小麦	169,750	324,525	10,796,552	11,307,961	95%

来源: 美国农业部市场服务处, 小麦和大麦的销售年度为6月1日至5月31日; 玉米、高粱和大豆的销售年度为9月1日至8月31日。周度报告由于出口商的修正和上一周出现的撤单而有所变化..

美国农业部谷物出口检验报告: 2017年10月19日						
前一周	黄玉米	占总量的%	白玉米	占总量的%	高粱	占总量的%
五大湖	0	0%	0	0%	0	0%
大西洋口岸	5,304	1%	0	0%	0	0%
墨西哥湾	473,130	77%	0	0%	69,403	93%
太平洋西北港口	0	0%	196	100%	122	0%
内陆铁路出口	135,445	22%	0	0%	4,763	6%
总计 (吨)	613,879	100%	196	100%	74,288	100%
白玉米按国别运输 (吨)		196	韩国			
白玉米总计 (吨)		196				
高粱按国别运输 (吨)					70,015	中国
					122	韩国
					1,702	墨西哥
					2,449	索马里
高粱总计 (吨)					74,288	

来源: USDA, World Perspectives, Inc.

离岸价:

黄玉米 (美元/吨, 离岸价)				
黄玉米离岸价 水分最多 15%	墨西哥湾		西北太平洋口岸	
	基差 (2号黄玉米)	离岸价 (2号黄玉米)	基差 (2号黄玉米)	离岸价 (2号黄玉米)
10月下半月	0.52+Z	\$158.46	-	-
11月上半月	0.49+Z	\$157.27	0.70+Z	\$165.54
11月下半月	0.50+Z	\$157.67	0.70+Z	\$165.54
12月	0.51+Z	\$158.06	0.70+Z	\$165.54

高粱 (美元/吨, 离岸价)				
2号黄高粱 水分最多 14%	新奥尔良		德克萨斯	
	基差	离岸价	基差	离岸价
11月	1.35+Z	\$191.13	1.25+Z	\$187.19
12月	1.35+Z	\$191.13	1.25+H	\$192.71

蛋白饲料颗粒(CGFP) (美元/吨, 离岸价)			
	11月	12月	1月
新奥尔良	\$138	\$138	\$138
数量 5,000 吨			

玉米蛋白粉(CGM) (美元/吨, 离岸价)			
散装, 60%蛋白	11月	12月	1月
新奥尔良	\$560	\$560	\$560
*最少 5000-10,000 吨			

玉米蛋白粉(CGM) (铁路或卡车运输到国内目的地, 美元/短吨)		
散装, 60%蛋白	11月	12月
铁路运输到芝加哥	\$490	\$490
铁路运输到萨瓦娜	\$510	\$510
卡车运输到芝加哥	\$510	\$510

*所有价格都是市场估计。

DDGS 价格表: 2017年10月26日 (美元/吨) (数量, 供货量, 付款和运输方式各不相同)			
运输终点 质量: 蛋白+脂肪最低 35%	11月	12月	1月
美国新奥尔良驳船到岸价	164	165	166
美国墨西哥湾离岸价	176	176	177
铁路到达美国西北太平洋港口	196	196	197
铁路到达美国加州港口	199	199	200
美国德克萨斯州拉雷多市大桥中央	197	197	198
加拿大阿尔伯塔省莱斯布里奇市的离岸价	168	169	170
40尺集装箱南韩的到岸价(釜山港)	200	201	201
40尺集装箱台湾到岸价(高雄港)	198	199	200
40尺集装箱菲律宾到岸价(马尼拉)	209	208	210
40尺集装箱印尼到岸价(雅加达)	198	197	200
40尺集装箱马来西亚到岸价(巴生港)	199	199	200
40尺集装箱越南到岸价(胡志明市)	206	206	208
40尺集装箱日本到岸价(横滨港)	204	204	205
40尺集装箱泰国到岸价(LCMB)	202	202	203
40尺集装箱中国到岸价(上海港)	212	212	214
40尺集装箱孟加拉国到岸价(吉大港)	227	227	229
40尺集装箱缅甸到岸价(仰光港)	224	225	226
美国堪萨斯城铁路货场	159	160	161

信息来源: WPI *所有价格仅为市场报价, 运输条款、付款方式和质量可能在供应商间有所不同, 从而影响实际销售价格

带可溶物的玉米干酒糟 (DDGS) :

DDGS 评点: 本周美国 DDGS 的价格基本没有变化, 也缺乏明确的走向。近期的供应量仍比较紧张, 但购买兴趣也很平淡, 以及大量廉价的玉米供应。美国市场上 DDGS 的存量比较小, 饲料厂在购买前都在等待更多的利空形势的发展。国内市场的存量、以及海外买家中性或利空的市场预期, 各地的价差在扩大, 成交量很少。

国内市场，本周新奥尔良港驳船的到岸价维持水平，而墨西哥湾离岸价受走低的玉米价格影响下跌了 0.75 美元/吨。本周墨西哥湾的离岸价平均为 176.25 美元/吨。铁路运输到太平洋西北地区的价格上涨了 2.5 美元/吨至 195 美元/吨，可能与中国的需求增加有关。燃料乙醇厂的出厂价为堪萨斯城豆粕价格的 37%，是现货玉米价格的 101%，与上周相比，这两个比价都上升了一个百分点。就单位蛋白而言，DDGS 较豆粕有 1.86 美元的价格优势，这使得今秋 DDGS 作为饲料原料仍有竞争力。

国际市场，本周 DDGS 东南亚的到岸价维持稳定或走高，平均价格上涨了 1 美元/吨。近期 40 尺集装箱到中国的价格上涨了 7 美元/吨，而 12 月份和明年 1 月份交付的价格上涨了 9 美元/吨。目的地为中国的价格上涨可能暗示该国对蛋白的需求量在增长，这可能显示今年末饲料谷物和大豆/豆粕的进口量将会增加。虽然到中国的价格上涨最大，到韩国和菲律宾的价格只上涨了 3 美元/吨。注意，本周到东南亚近期交付的价格都有所上涨。

各国新闻:

阿根廷: 农业部长说农民将会播种 892 公顷 (2200 万英亩) 的玉米，较去年增加了 5.2%。

中国: 玉米进口量 228 万吨，较去年下降了 23%，但 9 月份进口了 25 万吨，是去年同期进口量的 13 倍。同时，国家发改委宣布未来玉米的最低加工量将与生产成本、市场需求、汇价和行业的总体发展挂钩。

中国国储玉米销售情况							
日期	生产年份	拍卖量	成交量	百分比	价格 (人民币)	美元/吨	
2017 年 10 月 26 日	2013	71,332	67,382	94.5	1,401	211.20	
	2014	916,907	438,960	48.0	1,410	212.37	
	其它		87,130	31,467	36.1	1,250	188.27
			88,238	1,108	1.25	1,326	199.86
			92,567	4,359	4.7	1,290	194.39

Source: Bloomberg/National Grain Trade Center

伊朗: 伊朗伊斯兰共和国海关署宣布今年前 5 个月大麦的进口量为 65.05 万吨。进口货值为 1.1721 亿美元。

俄罗斯: 俄罗斯总理梅德韦杰夫宣布 2017 年将是 100 年来俄罗斯粮食产量最大的一年。粮食盈余 1.32 亿吨，将使得粮食总出口达到 4500 万吨。

远洋运输市场:

散装海运费 — 重谷物、高粱和大豆*			
航线和货船	本周 美元/吨	与前一周相 比	备注
5.5 万吨,美国墨西哥湾到日本	\$43.50	降 \$0.50	大型灵便船\$43.50MT
5.5 万吨,美国西北太平洋口岸到日本	\$24.75	降 \$0.75	大型灵便船\$24.75/MT
5.5 万吨,美国墨西哥湾到中国 美国西北太平洋口岸到中国	\$43.00	降 \$0.50	中国北方
	\$24.50	降 \$0.50	

3.0 万吨,美国墨西哥湾到墨西哥 Veracruz	\$16.50	降 \$0.50	日卸货 4,000 吨
4.0-4.5 万吨,美国墨西哥湾到墨西哥 Veracruz	\$14.00	降 \$0.50	深水码头, 日卸货 8,000 吨
2.5/3.5 万吨,美国墨西哥湾到哥伦比亚东海岸 阿根廷	\$20.50 \$30.50	降 \$0.50 降 \$0.50	哥伦比亚西海岸\$28.00
3.6-4.0 万吨,美国墨西哥湾到危地马拉	\$28.50	降 \$0.50	Acajutla/Quetzal - 8,000 吨
2.6-3.0 万吨,美国墨西哥湾到阿尔及利亚	\$30.50 \$33.00	未变 降 \$0.50	日卸货 8,000 吨 日卸货 3,000 吨
2.5-3.0 万吨,美国墨西哥湾到摩洛哥	\$29.50	降 \$0.50	日卸货 5,000 吨
5.5 万吨,美国墨西哥湾到埃及 西北太平洋口岸到埃及	\$27.75 \$26.75	降 \$0.25 降 \$0.25	55,000 -60,000 吨 圣劳伦斯河到埃及\$27.75
6.5-7.0 万吨,美国墨西哥湾到欧洲鹿特丹	\$17.50	降 \$0.50	大型灵便船 +\$2.50 或更多
巴西桑托斯到中国 亚马逊河上伊特科提亚拉港到中国	\$33.50 \$32.50 \$36.00	降 \$1.00 降 \$1.00 降 \$1.00	5.4-5.8 万吨超大型灵便船-巴拿马型 6.0-6.6 万吨超巴拿马型
5.6-6.0 万吨,阿根廷到中国深水港	\$40.00	降 \$1.00	河上游没有船顶层 \$43.00

来源: O'Neil Commodity Consulting

*本表所有数字都基于前一晚的收盘价

远洋运费评点:

运输和出口报告 (O'Neil 商品咨询公司): 本周干散货运费市场似乎失去了上涨的一些动力。再重复一次,有些交易者可能过于乐观,或者仅仅是市场发展的势能? 毕竟在过去两个月里,我们经历了一个印象深刻的上涨,必须思考市场还能走多远。2017 年剩余时间巴拿马型货船的日租金下跌到 1.25 万美元,而 2018 年大西洋的日租金下跌到平均 9700 美元。

注意: 向越南胡志明市运输玉米或大豆的巴拿马型船只的运费,运费水平不一定能直接反映航线的差别。如果是从美国墨西哥湾经过非洲好望角到达越南(不经过中国的北方),路线会短一些,运费可能也便宜一些。但是,如果经过巴拿马运河,距离就远一些,运费也就贵一些。因此,就平均水平而言,最好是说美国墨西哥湾到越南和到中国北方的运费很接近(根据航线可能有 1 美元/吨的差别)。到中国北方和中国南方的运费一般也有 1 美元/吨的差别。从美国墨西哥湾到中国的接近 90% 的巴拿马型船只都是经过非洲的好望角而不是经过巴拿马运河。这是因为燃料价格相对比较便宜,并避免了支付通过巴拿马运河的费用。

波罗的海干散货船指数				
2017 年 10 月 26 日	本周	上周	变化	%
航线				
P2A: 墨西哥湾/大西洋-日本	19,041	19,959	-918	-4.6%
P3A - 太平洋西北口岸-日本	13,186	14,245	-1,059	-7.4%
S1C: 美国墨西哥湾-中国-日本南部	23,600	25,033	-1,433	-5.7%

来源: O'Neil Commodity Consulting

以下是西澳大利亚到中国的好望角型船舶的历史运费:

2017年10月26日	
四周前	\$7.30-7.90
三周前	\$7.40-8.25
两周前	\$7.95-8.25
一周前	\$8.50-9.00
本周	\$8.15-8.50

来源: O'Neil Commodity Consulting

美国-亚洲市场的运费差价					
2017年10月26日	太平洋西北口岸	墨西哥湾	差价/蒲耳	差价/吨	优势
2号玉米	0.70	0.52	0.18	\$7.09	西北港口
大豆	0.66	0.45	0.21	\$8.27	西北港口
远洋运费	\$25.00	\$43.50	0.47-0.50	\$18.50	11月

来源: O'Neil Commodity Consulting

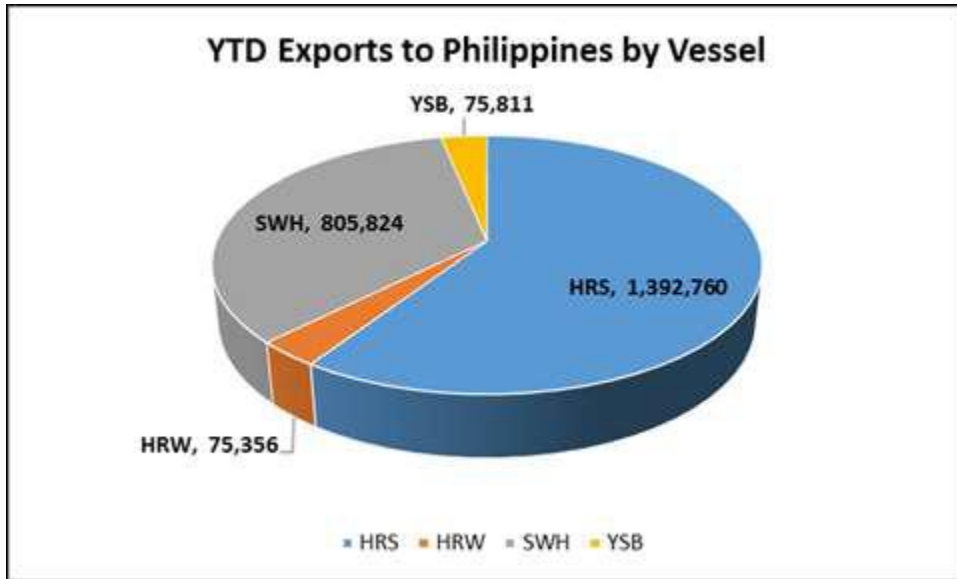
以下图表是 2017 年到目前为止到菲律宾的出口运输情况:

2017 年到目前为止到菲律宾的出口运输情况



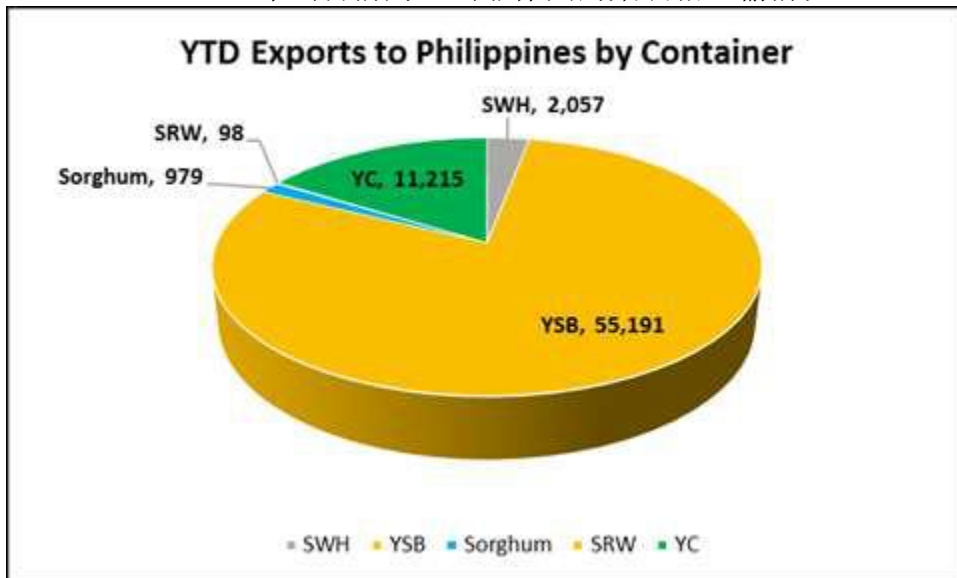
Source: O'Neil Commodity Consulting

2017 年到目前为止到菲律宾的轮船运输情况

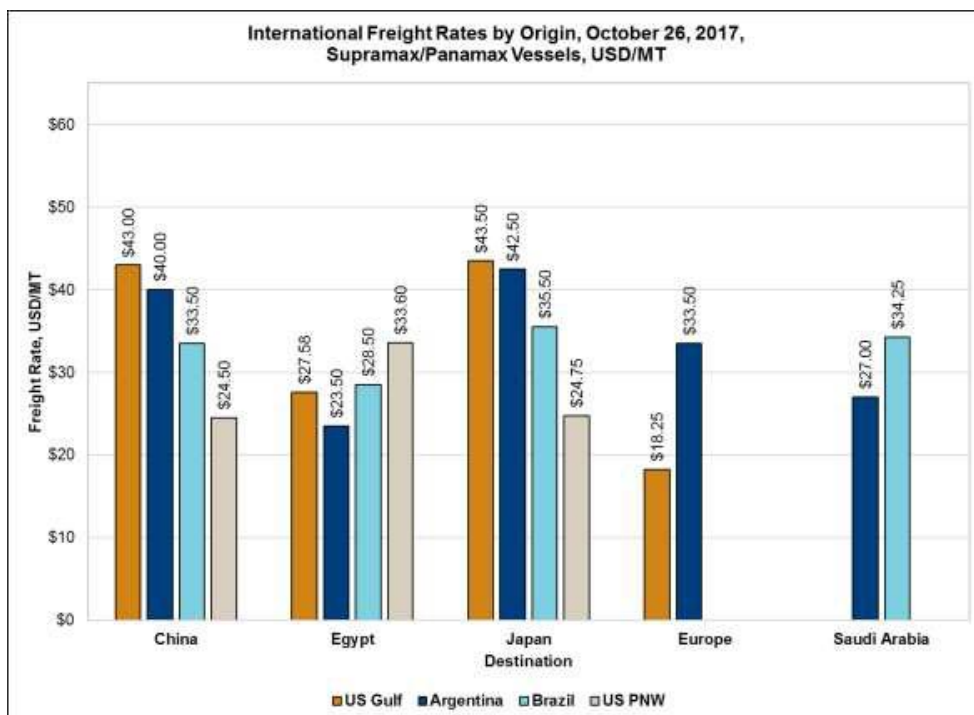


Source: O'Neil Commodity Consulting

2017 年到目前为止到菲律宾的集装箱运输情况

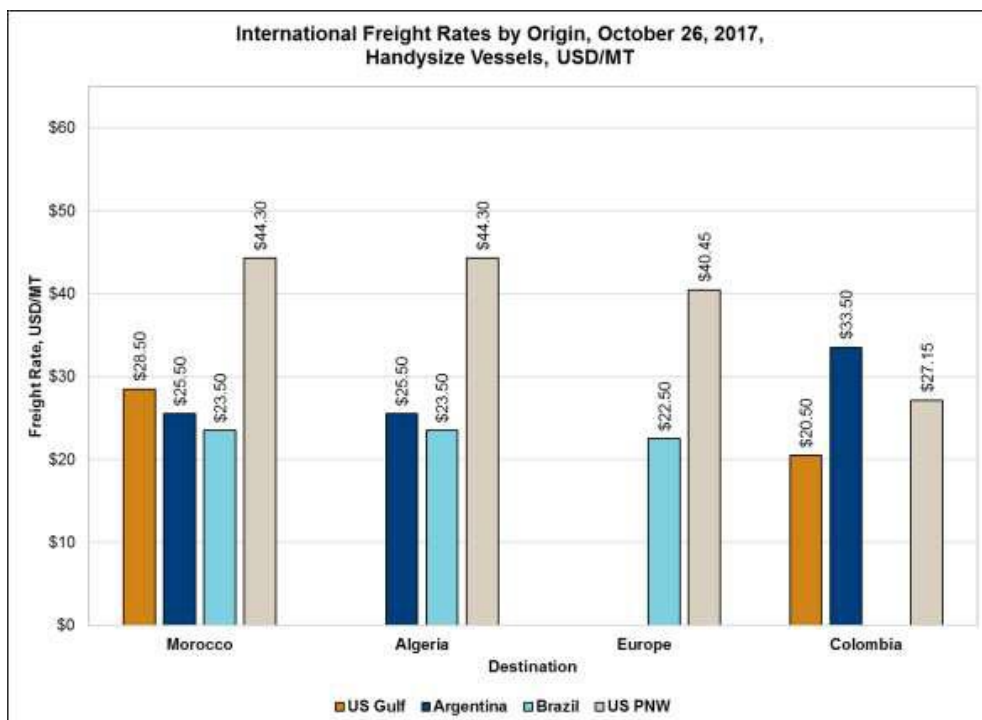


2017年10月26日原产地国际航运的运费
(超大型灵便船/巴拿马型, 美元/吨)



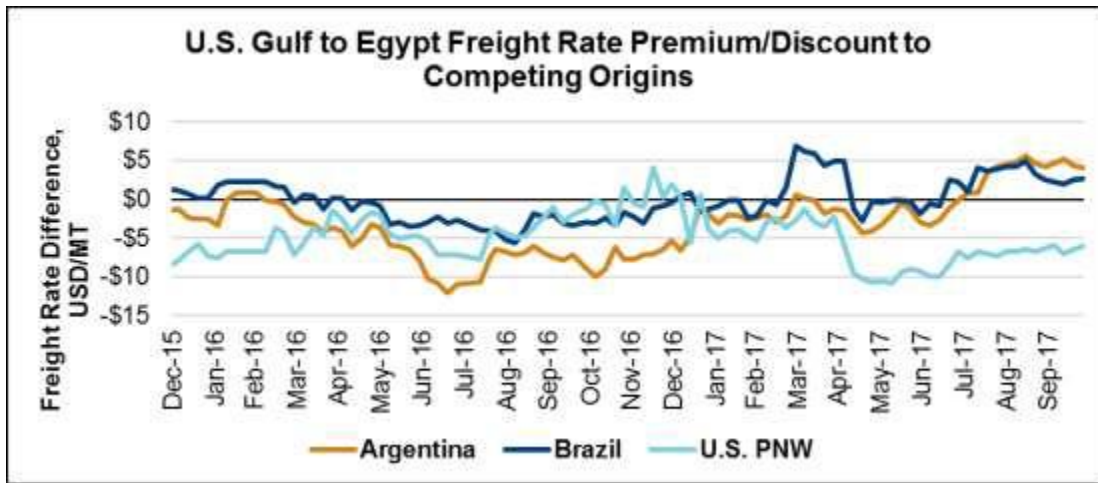
Source: DTN, O'Neil Commodity Consulting and WPI

2017年10月26日原产地国际航运的运费
(大型灵便船, 美元/吨)



Source: DTN, O'Neil Commodity Consulting and WPI

美国墨西哥湾到埃及的航运费率
(不同竞争原产地的比较)



Source: DTN, O'Neil Commodity Consulting and WPI

银行利率:

利率 (%): 2017 年 10 月 26 日			
	本周	前一周	前一月
美国基准利率	4.25	4.25	4.25
伦敦银行间利率 (6 个月期)	1.56	1.55	1.50
伦敦银行间利率 (1 年期)	1.83	1.82	1.78

来源: www.bankrate.com

我们感谢您的拜读。如果您需要协会提供进一步的帮助, 请随时和我们联系。如果您的地址, 电话, 传真, 联系人等有变动, 请通知我们。我们将不胜感激并将继续为您提供上述信息。另外, 您可在下列互联网网址上获得有关农业, 增值谷物和市场方面更多的新闻和信息;

www.agribiz.com; www.ams.usda.gov; <http://www.bankrate.com>

顺致问候

美国谷物协会北京办事处