



U.S. GRAINS COUNCIL

Room 1010C China World Tower 1, No. 1 Jianguomenwai Avenue, Beijing 100004, P.R.C.
Tel: 86-10-65051314, Fax: 86-10-65050236 E-mail: grainsbj@grains.org.cn

美国饲料谷物市场信息

2017年11月06日

为了使您继续更好地了解美国饲料谷物市场的价格，美国谷物协会北京办事处特提供下述价格信息。但注意这些价格仅是估计值和市场平均值，您应与您的供货人核对确切的报价。欢迎访问美国谷物协会中文网站，网址是：<http://www.grains.org.cn>

请注意：美国谷物协会北京办事处的电子邮箱地址：grainsbj@grains.org.cn

1. 芝加哥期货交易所和全球市场新闻：

上周回顾：

| 一周回顾：12月份玉米合约 | | | | | |
|---------------|---|--|--|---|--|
| 美元/蒲式耳 | 周五 10月27日 | 周一 10月30日 | 周二 10月31日 | 周三 11月01日 | 周四 11月02日 |
| 涨跌 | -1.750 | 0.000 | -3.000 | 2.500 | 2.2500 |
| 收盘价 | 348.75 | 348.75 | 345.75 | 348.25 | 350.50 |
| 市场的影响因素 | 偏弱的收盘价使得本周的总涨幅为4.5美分（/蒲式耳）。玉米市场陷入一个横向交易区间，今天预报中西部北部有雨雪天气，也没能改变什么。外围市场走高，美元上涨了16个基点，原油上涨了1.26美元/桶，美国股市也走高。 | 坊间预计作物进展报告将显示收获进展只有些许的变化。出口检验数据属于利多，为2040万蒲式耳，使得本年度至今的总出口量比去年同期下降了45%。外围市场走弱，美元下跌了28个基点，美国股市也下跌。 | 由于昨天的作物进展报告显示收获进展远落后于预期，12月份玉米合约再次测试了2017年的低点。当下没有利空的新闻压迫，预期之内也没有利多的新闻，非商业性交易者可能在回避玉米交易。商业性买家的买入对市场有一些支撑，外围市场走高。 | 商业性买家的买入支撑市场走高，摆脱了2017年的低点。世界经济形势在改善，这可能改善业界对美国贸易的预期。现货玉米的价格接近8月份的低点，这也对商业性买入有帮助。随着特朗普总统提名了美联储的主席人选，美元指数上涨了24个基点。 | 美国农业部宣布了一笔130万吨的玉米销售到墨西哥，这是单日前十大出口销售之一。新闻对于玉米来说属于利多，期货价格温和走高。田间还有大量的玉米需要收获，但是一个单日的大笔销售并没有制造出一个利多新闻。外围市场涨跌不一。 |

展望：本周玉米市场最大的新闻是周四美国农业部宣布了一笔到墨西哥 130 万吨的销售。该笔销售包括 2017/18 年度的 84.5 万吨和 2018/19 年度的 51 万吨。该报告将其列为美国农业部历史上单日出出口销售榜的第 10 位，在前 10 位上出口墨西哥的其它销售还占有三席。

除了这笔到墨西哥的销售，本周没有其它新闻能够引起玉米期货市场的多大兴趣。价格接近 2017 年的全年低点，但较之前已经建立的低点并没有下跌多少。随着玉米价格接近其低点，商业性买入逐渐增多，这使得玉米价格在周三和周四两天走高了 5 美分（/蒲式耳）。本周基金并没有对市场产生什么影响，考虑到他们所持有的空头头寸，确实没有什么兴趣来蹭市场的热度。

本市场年度燃料乙醇的生产是一个亮点。本年度至今燃料乙醇的产量已经较上年度增加了 4.1%，这有助于消耗今年玉米的巨大产量。DDGS 价格重新获得了 2017 年初的力量，让燃料乙醇厂可以维持盈亏平衡或略有盈余。

从技术角度，12 月份玉米合约在交易区间内又徘徊了一周。基金的交易活动很少，但价格下跌时商业性买家在买入。1 月份大豆期货出现了一个有趣的“楔形”，一般随后就会出现突然的上涨或下跌突破。一旦 1 月份大豆期货获得了势能，单方向强势移动，这个走向将对玉米期货市场创造联动的买入/卖出。目前就玉米市场本身而言没有什么风险，但其它期货市场将很快对其产生影响。

芝加哥 12 月份玉米期货：



Source: Prophet X

当前的市场价格：

| 期货价格表现，2017 年 11 月 02 日 | | | |
|-------------------------|-----------|-----------|------|
| 商品 | 11 月 02 日 | 10 月 27 日 | 净变化 |
| 玉米 | | | |
| 12 月 17 日 | 350.50 | 348.75 | 1.75 |

| | | | |
|---------------------|---------|---------|-------|
| 3月18日 | 364.00 | 362.50 | 1.50 |
| 5月18日 | 372.50 | 371.25 | 1.25 |
| 7月18日 | 379.75 | 378.75 | 1.00 |
| 大豆 | | | |
| 11月17日 | 989.00 | 975.25 | 13.75 |
| 1月18日 | 999.25 | 986.50 | 12.75 |
| 3月18日 | 1009.50 | 996.75 | 12.75 |
| 5月18日 | 1018.50 | 1006.00 | 12.50 |
| 豆粕 | | | |
| 12月17日 | 317.40 | 312.10 | 5.30 |
| 1月18日 | 319.40 | 314.10 | 5.30 |
| 3月18日 | 322.90 | 317.20 | 5.70 |
| 5月18日 | 325.50 | 319.70 | 5.80 |
| 豆油 | | | |
| 12月17日 | 34.86 | 34.84 | 0.02 |
| 1月18日 | 35.02 | 35.01 | 0.01 |
| 3月18日 | 35.21 | 35.21 | 0.00 |
| 5月18日 | 35.41 | 35.42 | -0.01 |
| 软红冬小麦 | | | |
| 12月17日 | 426.00 | 427.25 | -1.25 |
| 3月18日 | 444.50 | 445.25 | -0.75 |
| 5月18日 | 457.75 | 459.25 | -1.50 |
| 7月18日 | 472.00 | 474.00 | -2.00 |
| 硬红冬小麦 | | | |
| 12月17日 | 425.75 | 425.25 | 0.50 |
| 3月18日 | 443.50 | 443.00 | 0.50 |
| 5月18日 | 457.25 | 457.00 | 0.25 |
| 7月18日 | 474.50 | 474.75 | -0.25 |
| MGEX (硬红春小麦) | | | |
| 12月17日 | 614.00 | 617.00 | -3.00 |
| 3月18日 | 627.75 | 628.50 | -0.75 |
| 5月18日 | 636.00 | 635.50 | 0.50 |
| 7月18日 | 640.75 | 639.25 | 1.50 |

*价格单位：美分/蒲式耳（5000 蒲式耳）

美国天气和播种进展：

美国干旱监测天气预报：未来5天（11月2-6日），一个强力的太平洋暴雨云系将给西北地区的大部带来可观的降雨（1-5英寸），向南进入加利福尼亚的中部和西耶那内华达地区，向东影响落基山的中部和北部地区。从密西西比河的下游沿东北方向到五大湖地区的东部和新英格兰地区的西部，有小到中雨。西南地区、平原地区的中部和南部、以及东南地区，很少或没有降雨。美国大陆南部的大部，5天的平均气温远高于平均水平，而远西部、落基山和平原的北三分之一地区、以及中西部的北部，气温将低于平均水平。蒙大拿州和北达科他州的气温预计远低于正常水平。

未来6-10天（11月7-11日），西北地区太平洋沿海、从密西西比河中游和俄亥俄河向东到东北地区，降雨量高于平均水平的概率较大。大盆地、落基山和平原地区的北部、中西部的北部，以及墨西哥湾沿海各州，降雨量低于平均水平的概率最大。从四角地区向东到大

西洋沿海的中部和南部，气温预计高于正常水平，而远西部、落基山和平原的北三分之一、以及中西部的北部，气温偏向低于正常水平。

点击以下链接可以浏览当前美国和全球的天气模式和未来天气的预报：[Weather and CBulletinrop](#).

美国谷物出口统计

| 出口销售和出口：2017年10月26日 | | | | | |
|---------------------|------------|-----------|---------------|----------------|-----------------|
| 商品 | 总销量 (吨) | 出口 (吨) | 年度已出口 (千吨) | 年度预定货量 (千吨) | 年度预定货量变化 (%) |
| 小麦 | 351,900 | 378,000 | 10,516.7 | 15,509.5 | -5% |
| 玉米 | 817,500 | 598,200 | 5,240.0 | 17,028.7 | -31% |
| 高粱 | 284,000 | 2,300 | 473.7 | 1,772.1 | 21% |
| 大麦 | 100 | 0 | 12.1 | 37.5 | 164% |

Source: USDA/FAS

玉米：本周 2017/18 年度的净销量为 81.14 万吨，较前一周下降了 37%，较前四周的平均水平下降了 33%。报告增加的地区为日本（22.27 万吨，包括转自不明目的地的 7.33 万吨，但减少了 3000 吨）、西班牙（19.8 万吨）、秘鲁（11.29 万吨，包括转自不明目的地的 4.5 万吨）、墨西哥（6.18 万吨）和巴西（6.07 万吨）。本周 2018/19 年度的净销量为 9.0 万吨，销往墨西哥。本周出口了 59.83 万吨，主要出口到墨西哥（22.14 万吨）、日本（20.31 万吨）、秘鲁（7.33 万吨）、哥伦比亚（4.15 万吨）和哥斯达黎加（2.47 万吨）。

可选产地的销售：2017/18 年度，新增可选产地的销售 6.8 万吨，销往韩国。目前未执行的可选产地的销售为 23.6 万吨，销往不明目的地（16.8 万吨）和韩国（6.8 万吨）。

大麦：本周 2017/18 年度的净销量为 100 吨，销往韩国。本周没有出口的报告。

高粱：本周 2017/18 年度的净销量为 28.4 万吨，较前一周和前四周的平均水平都有显著增加。报告增加的地区为中国（20.8 万吨）、不明目的地（6.6 万吨）和日本（1.0 万吨）。本周出口了 2300 吨，较前一周减少了 97%，较前四周的平均水平减少了 95%。出口目的地为墨西哥（1700 吨）和中国（600 吨）。

| 美国出口检验：2017年10月26日 | | | | | |
|--------------------|-----------|-----------|------------|-------------|----------------|
| 商品 (吨) | 出口检验 | | 当前 销售年度 | 前一个销售年 度 | 销售年度 变化 (%) |
| | 本周 | 上周 | | | |
| 大麦 | 0 | 734 | 15,248 | 24,993 | 61% |
| 玉米 | 517,679 | 636,029 | 5,066,018 | 9,248,104 | 55% |
| 高粱 | 1,485 | 74,288 | 446,086 | 610,335 | 73% |
| 大豆 | 2,505,988 | 2,585,817 | 12,341,881 | 13,640,755 | 90% |
| 小麦 | 315,317 | 170,998 | 11,114,268 | 11,643,486 | 95% |

来源：美国农业部市场服务处，小麦和大麦的销售年度为 6 月 1 日至 5 月 31 日；玉米、高粱和大豆的销售年度为 9 月 1 日至 8 月 31 日。周度报告由于出口商的修正和前一周期出现的撤单而有所变化..

美国农业部谷物出口检验报告：2017年10月26日

| 前一周 | 黄玉米 | 占总量的% | 白玉米 | 占总量的% | 高粱 | 占总量的% |
|--------------|---------|-------|-------|-------|-------|-------|
| 五大湖 | 0 | 0% | 0 | 0% | 0 | 0% |
| 大西洋口岸 | 0 | 0% | 0 | 0% | 0 | 0% |
| 墨西哥湾 | 398,643 | 78% | 5,138 | 98% | 0 | 0% |
| 太平洋西北港口 | 0 | 0% | 122 | 2% | 0 | 0% |
| 内陆铁路出口 | 113,776 | 22% | 0 | 0% | 1,485 | 100% |
| 总计 (吨) | 512,419 | 100% | 5,260 | 100% | 1,485 | 100% |
| 白玉米按国别运输 (吨) | | 5,138 | 哥斯达黎加 | | | |
| | | 122 | 韩国 | | | |
| 白玉米总计 (吨) | | 6,260 | | | | |
| 高粱按国别运输 (吨) | | | | | 1,485 | 墨西哥 |
| 高粱总计 (吨) | | | | | 1,485 | |

来源: USDA, World Perspectives, Inc.

离岸价:

| 黄玉米 (美元/吨, 离岸价) | | | | |
|--------------------|---------------|----------------|---------------|----------------|
| 黄玉米离岸价 水分最多 15% | 墨西哥湾 | | 西北太平洋口岸 | |
| | 基差 (2号黄玉米) | 离岸价 (2号黄玉米) | 基差 (2号黄玉米) | 离岸价 (2号黄玉米) |
| 11月上半月 | 0.49+Z | \$157.27 | 0.68+Z | \$164.75 |
| 11月下半月 | 0.49+Z | \$157.27 | 0.68+Z | \$164.75 |
| 12月 | 0.50+Z | \$157.67 | 0.69+Z | \$165.15 |

| 2号白玉米 (美元/吨, 离岸价) | | | |
|-------------------|-------|-------|-------|
| 水分最多 15% | 11月 | 12月 | 1月 |
| 墨西哥湾 | \$180 | \$180 | \$180 |

| 高粱 (美元/吨, 离岸价) | | | | |
|-------------------|--------|----------|--------|----------|
| 2号黄高粱 水分最多 14% | 新奥尔良 | | 德克萨斯 | |
| | 基差 | 离岸价 | 基差 | 离岸价 |
| 11月 | 1.30+Z | \$189.16 | 1.25+Z | \$187.19 |
| 12月 | 1.30+Z | \$189.16 | 1.25+H | \$192.51 |

| 蛋白饲料颗粒(CGFP) (美元/吨, 离岸价) | | | |
|--------------------------|-------|-------|-------|
| | 11月 | 12月 | 1月 |
| 新奥尔良 | \$146 | \$146 | \$146 |
| 数量 5,000 吨 | | | |

| 玉米蛋白粉(CGM) (美元/吨, 离岸价) | | | |
|------------------------|-----|-----|----|
| 散装, 60%蛋白 | 11月 | 12月 | 1月 |
| | | | |

| | | | |
|-------------------|-------|-------|-------|
| 新奥尔良 | \$565 | \$565 | \$565 |
| *最少 5000-10,000 吨 | | | |

| 玉米蛋白粉(CGM) (铁路或卡车运输到国内目的地, 美元/短吨) | | |
|-----------------------------------|-------|-------|
| 散装, 60%蛋白 | 11 月 | 12 月 |
| 铁路运输到芝加哥 | \$495 | \$495 |
| 铁路运输到萨瓦娜 | \$515 | \$515 |
| 卡车运输到芝加哥 | \$505 | \$505 |

*所有价格都是市场估计。

| DDGS 价格表: 2017 年 11 月 02 日 (美元/吨) (数量, 供货量, 付款和运输方式各不相同) | | | |
|---|------|------|-----|
| 运输终点 质量: 蛋白+脂肪最低 35% | 11 月 | 12 月 | 1 月 |
| 美国新奥尔良驳船到岸价 | 164 | 165 | 167 |
| 美国墨西哥湾离岸价 | 175 | 174 | 174 |
| 铁路到达美国西北太平洋港口 | 198 | 199 | 199 |
| 铁路到达美国加州港口 | 202 | 201 | 202 |
| 美国德克萨斯州拉雷多市大桥中央 | 197 | 199 | 201 |
| 加拿大阿尔伯塔省莱斯布里奇市的离岸价 | 178 | 178 | 180 |
| 40 尺集装箱南韩的到岸价 (釜山港) | 201 | 203 | 204 |
| 40 尺 集装箱台湾到岸价 (高雄港) | 199 | 201 | 202 |
| 40 尺集装箱菲律宾到岸价 (马尼拉) | 209 | 211 | 213 |
| 40 尺集装箱印尼到岸价 (雅加达) | 204 | 204 | 206 |
| 40 尺集装箱马来西亚到岸价 (巴生港) | 203 | 205 | 206 |
| 40 尺集装箱越南到岸价 (胡志明市) | 207 | 208 | 209 |
| 40 尺集装箱日本到岸价 (横滨港) | 206 | 208 | 210 |
| 40 尺集装箱泰国到岸价 (LCMB) | 202 | 204 | 205 |
| 40 尺集装箱中国到岸价 (上海港) | 202 | 204 | 206 |
| 40 尺集装箱孟加拉国到岸价 (吉大港) | 230 | 232 | 233 |
| 40 尺集装箱缅甸到岸价 (仰光港) | 223 | 225 | 227 |
| 美国堪萨斯城铁路货场 | 159 | 160 | 161 |

信息来源: WPI *所有价格仅为市场报价, 运输条款、付款方式和质量可能在供应商间有所不同, 从而影响实际销售价格

带可溶物的玉米干酒糟 (DDGS) :

DDGS 评点: 本周美国 DDGS 的价格比较稳定, 市场变化很小。驳船到新奥尔良港的到岸价没有变化为 163.5 美元/吨, 本周 DDGS 价格和运费都双双趋于稳定。本周新奥尔良港的离岸价下跌了 1 美元/吨至 176 美元/吨, 但较去年同期上涨了 6 美元/吨。

美国燃料乙醇厂 DDGS 的出厂价为堪萨斯城豆粕价格的 38%, 为玉米现货价格的 102%。由于豆粕/玉米价格比走弱, 与玉米的价格比本周上涨了一个百分点。就单位蛋白而言, DDGS 较豆粕有 1.72 美元的价格优势, 较去年同期增加了 0.28 美元。所以, 就饲料原料而言, DDGS 仍保持有很强的竞争力, 本周趋于稳定的价格应该能激发更大的短期消费量。

本周 40 尺集装箱到东南亚的价格上涨了 2 美元/吨，主要是因为运费价格在增加。本周到中国的价格有所下跌，几乎损失了上周的所有涨幅。DDGS 到亚洲其它地方的价格大都走高，到印度尼西亚和马来西亚的价格上涨了 4-5 美元/吨。

随着燃料乙醇的产量远高于 100 万桶/天，DDGS 的供应量短期内应该比较充足。需求也很充足，不会导致市场有太大的冲击，未来几周价格可能进一步趋于稳定。

各国新闻：

中国：S&W 贸易公司的安迪施思乐说 70% 的中国国储玉米已经过期，政府可能必须给农民提供补贴以使农民在 2018 年种植玉米。国家的粮食管理部门说将会加大新玉米的收购，因为过多的降雨使南方的玉米作物受损。国家也要增加仓储能力。

| 中国国储玉米销售情况 | | | | | | |
|------------|---------|-----------|-----------|-------|-------------|--------|
| 日期 | 生产年份 | 拍卖量 | 成交量 | 百分比 | 价格 (人民币) | 美元/吨 |
| 2017/10/27 | 2013/14 | 3,759,467 | 1,756,420 | 46.71 | 1,424 | 214.72 |

Source: Bloomberg/National Grain Trade Center

埃及：土耳其对乌克兰玉米的兴趣在增加。传统上从阿根廷和巴西进口 5-6 万吨，需要期货套头交易和仓储费用。相反，如果能从乌克兰购买平价的玉米，可能小批量交货，更容易管理进口的数量。

墨西哥：尽管曾威胁从南美购买玉米，墨西哥还是购买了 136 万吨的美国玉米。这是历史上第四大单笔采购量，也是世界上第十大单笔玉米销售。

世界：国际粮食协会将全球粮食的产量预期提高了 600 万吨，其中 83% 归功于美国玉米的巨大产量。该组织还将全球粮食的消耗预期增加了 800 万吨，主要是因为中国玉米基燃料乙醇的产量增加。

远洋运输市场：

| 散装海运费 一重谷物、高粱和大豆* | | | |
|----------------------------------|--------------------|----------------------|----------------------------|
| 航线和货船 | 本周 美元/吨 | 与前一周相比 | 备注 |
| 5.5 万吨,美国墨西哥湾到日本 | \$43.00 | 降 \$0.50 | 大型灵便船\$43.50MT |
| 5.5 万吨,美国西北太平洋口岸到日本 | \$24.50 | 降 \$0.25 | 大型灵便船\$24.75/MT |
| 5.5 万吨,美国墨西哥湾到中国 美国西北太平洋口岸到中国 | \$42.00 \$24.25 | 降 \$1.00 降 \$0.25 | 中国北方 |
| 3.0 万吨,美国墨西哥湾到墨西哥 Veracruz | \$16.50 | 未变 | 日卸货 4,000 吨 |
| 4.0-4.5 万吨,美国墨西哥湾到墨西哥 Veracruz | \$14.00 | 未变 | 深水码头, 日卸货 8,000 吨 |
| 2.5/3.5 万吨,美国墨西哥湾到哥伦比亚东海岸 阿根廷 | \$20.00 \$30.00 | 降 \$0.50 降 \$0.50 | 哥伦比亚西海岸\$28.00 |
| 3.6-4.0 万吨,美国墨西哥湾到危地马拉 | \$28.00 | 降 \$0.50 | Acajutla/Quetzal - 8,000 吨 |
| 2.6-3.0 万吨,美国墨西哥湾到阿尔及利亚 | \$30.50 \$32.50 | 未变 降 \$0.50 | 日卸货 8,000 吨 日卸货 3,000 吨 |

| | | | |
|--------------------------------|-------------------------------|----------------------------------|--|
| 2.5-3.0 万吨,美国墨西哥湾到摩洛哥 | \$29.50 | 未变 | 日卸货 5,000 吨 |
| 5.5 万吨,美国墨西哥湾到埃及 西北太平洋口岸到埃及 | \$27.75 \$26.75 | 未变 未变 | 55,000 -60,000 吨 圣劳伦斯河到埃及\$27.75 |
| 6.5-7.0 万吨,美国墨西哥湾到欧洲鹿特丹 | \$17.00 | 降 \$0.50 | 大型灵便船 +\$2.50 或更多 |
| 巴西桑托斯到中国 亚马逊河上伊特科提亚拉港到中国 | \$33.25 \$32.25 \$35.75 | 降 \$0.25 降 \$0.25 降 \$0.25 | 5.4-5.8 万吨超大型灵便船-巴拿马型 6.0-6.6 万吨超巴拿马型 |
| 5.6-6.0 万吨,阿根廷到中国深水港 | \$39.75 | 降 \$0.25 | 河上游没有船顶层 \$42.50 |

来源: O'Neil Commodity Consulting

*本表所有数字都基于前一晚的收盘价

远洋运费评点:

运输和出口报告(O'Neil 商品咨询公司):我想我不应该对波罗的海干散货指数每周或每天几百点的变化感到惊奇,但我确实是有点惊奇。这不是因为天气或其它经常变化的因素可以影响每天的玉米或大豆市场。在短期内远洋运费市场的基本面不会有太大变化。那么是什么原因导致市场有这么大的变化呢?明显是市场的投机交易者导致了这个情况的出现。一部分原因是交易者过于乐观。我的建议是提现快跑,这也是为什么实际运费市场并没有跟随指数的变化,现实中轮船的承租者必须小心指数的走向。

最终事情总是会回归真相,但市场的波动叫人很煎熬。有上涨,就会有下跌。本周运费市场比较平静,也有一点点下跌。南美东海岸的需求很少。美国墨西哥湾的货船需求量也没有太多增加。新增运力增加了 9%。因为新船使得运力增加,行业在 2019 年的前景估计不太乐观。

| 波罗的海干散货船指数 | | | | |
|---------------------|--------|--------|--------|--------|
| 2017 年 11 月 02 日 | 本周 | 上周 | 变化 | % |
| 航线 | | | | |
| P2A: 墨西哥湾/大西洋-日本 | 18,975 | 19,041 | -66 | -0.3% |
| P3A - 太平洋西北口岸-日本 | 11,860 | 13,186 | -1,326 | -10.1% |
| S1C: 美国墨西哥湾-中国-日本南部 | 22,772 | 23,600 | -828 | -3.5% |

来源: O'Neil Commodity Consulting

以下是西澳大利亚到中国的好望角型船舶的历史运费:

| 2017 年 11 月 02 日 | |
|------------------|---------------|
| 四周前 | \$7.40-8.25 |
| 三周前 | \$7.95-8.25 |
| 两周前 | \$8.50-9.00 |
| 一周前 | \$8.15-8.50 |
| 本周 | \$7.50-\$8.25 |

来源: O'Neil Commodity Consulting

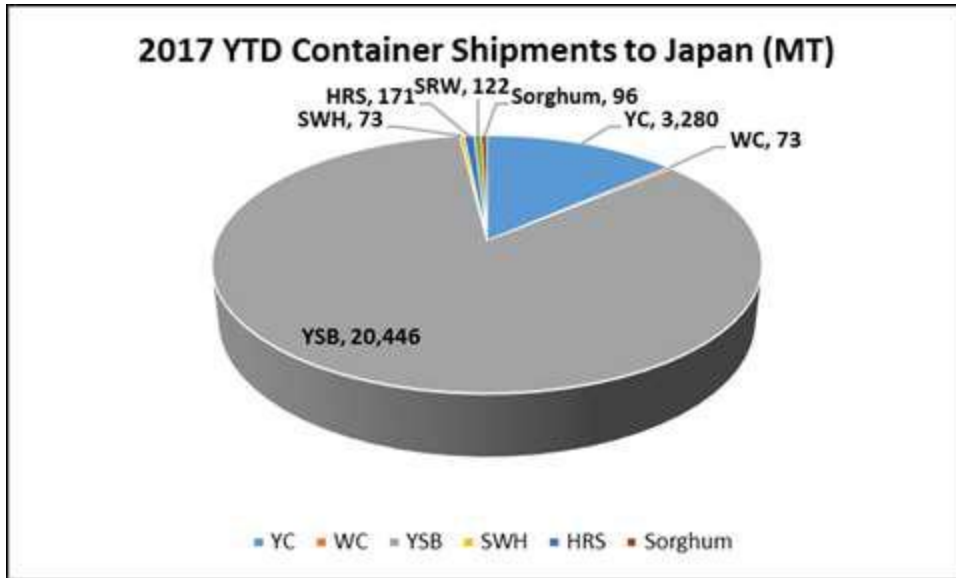
| 美国-亚洲市场的运费差价 | | | | | |
|------------------|---------|------|-------|------|----|
| 2017 年 11 月 02 日 | 太平洋西北口岸 | 墨西哥湾 | 差价/蒲耳 | 差价/吨 | 优势 |

| | | | | | |
|-------|---------|---------|-----------|----------------|------|
| 2 号玉米 | 0.72 | 0.53 | 0.19 | \$7.48 | 西北港口 |
| 大豆 | 0.62 | 0.49 | 0.13 | \$5.12 | 西北港口 |
| 远洋运费 | \$24.25 | \$42.00 | 0.45-0.48 | \$17.75 | 12 月 |

来源: O'Neil Commodity Consulting

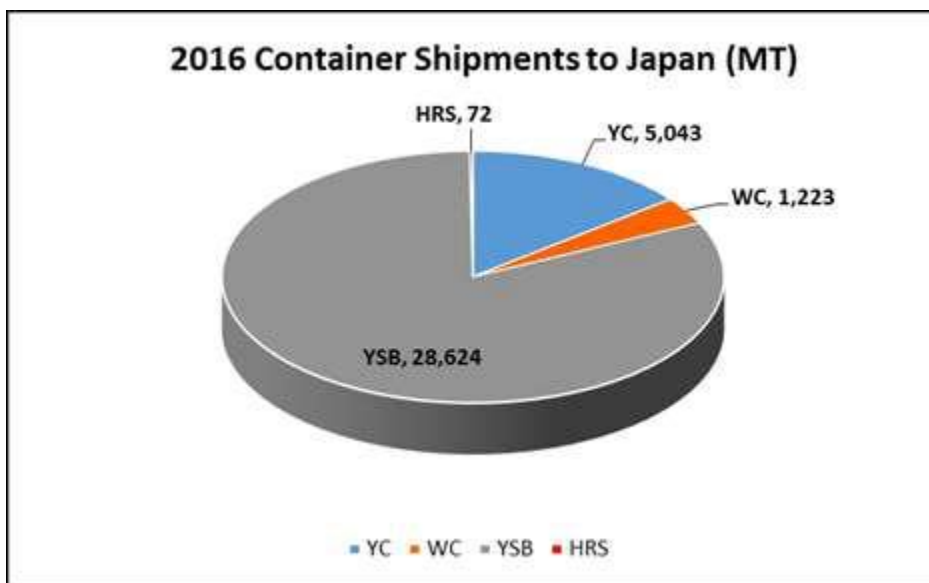
以下图表是 2017 年至今和 2016 年全年到日本的出口运输情况:

2017 年至今到日本的集装箱运输情况



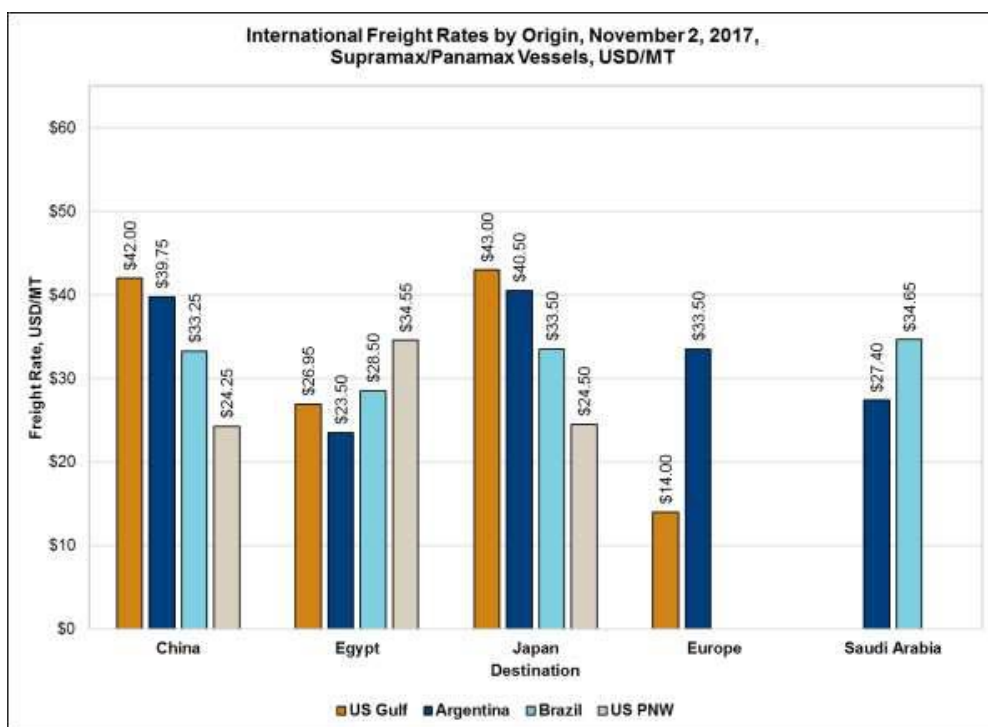
Source: O'Neil Commodity Consulting

2016 年全年到日本的集装箱运输情况



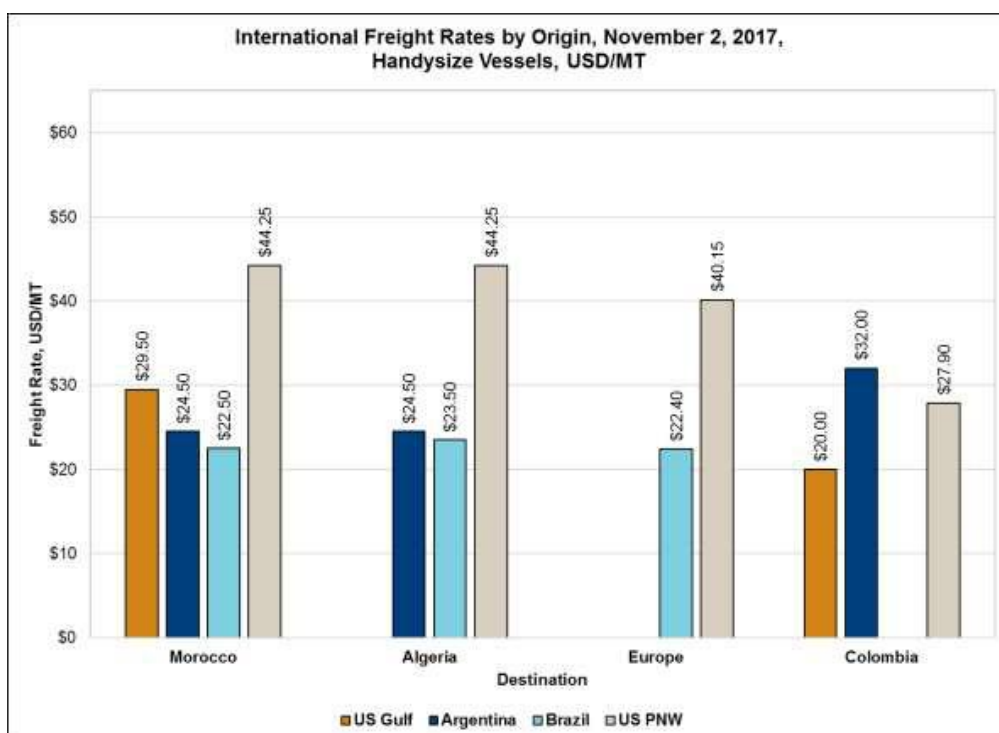
Source: O'Neil Commodity Consulting

2017年11月02日原产地国际航运的运费
(超大型灵便船/巴拿马型, 美元/吨)



Source: DTN, O'Neil Commodity Consulting and WPI

2017年11月02日原产地国际航运的运费
(大型灵便船, 美元/吨)



Source: DTN, O'Neil Commodity Consulting and WPI

美国墨西哥湾到摩洛哥的航运费率
(不同竞争原产地的比较)



Source: DTN, O'Neil Commodity Consulting and WPI

银行利率:

| 利率 (%): 2017 年 11 月 02 日 | | | |
|--------------------------|------|------|------|
| | 本周 | 前一周 | 前一月 |
| 美国基准利率 | 4.25 | 4.25 | 4.25 |
| 伦敦银行间利率 (6 个月期) | 1.58 | 1.56 | 1.52 |
| 伦敦银行间利率 (1 年期) | 1.85 | 1.83 | 1.80 |

来源: www.bankrate.com

我们感谢您的拜读。如果您需要协会提供进一步的帮助, 请随时和我们联系。如果您的地址, 电话, 传真, 联系人等有变动, 请通知我们。我们将不胜感激并将继续为您提供上述信息。另外, 您可在下列互联网网址上获得有关农业, 增值谷物和市场方面更多的新闻和信息;

www.agribiz.com; www.ams.usda.gov; <http://www.bankrate.com>

顺致问候

美国谷物协会北京办事处