



# U.S. GRAINS COUNCIL

Room 1010C China World Tower 1, No. 1 Jianguomenwai Avenue, Beijing 100004, P.R.C.  
Tel: 86-10-65051314, Fax: 86-10-65050236 E-mail: [grainsbj@grains.org.cn](mailto:grainsbj@grains.org.cn)

## 美国饲料谷物市场信息

2018年7月30日

为了使您继续更好地了解美国饲料谷物市场的价格，美国谷物协会北京办事处特提供下述价格信息。但注意这些价格仅是估计值和市场平均值，您应与您的供货人核对确切的报价。

欢迎访问美国谷物协会中文网站，网址是：<http://www.grains.org.cn>

请注意：美国谷物协会北京办事处的电子邮箱地址：[grainsbj@grains.org.cn](mailto:grainsbj@grains.org.cn)

### 1. 芝加哥期货交易所和全球市场新闻：

上周回顾：

一周回顾：12月份玉米合约					
美元/蒲式耳	周五 7月20日	周一 7月23日	周二 7月24日	周三 7月25日	周四 7月26日
涨跌	4.000	2.250	-5.250	7.250	2.500
收盘价	369.00	371.25	366.00	373.25	375.75
市场的影响因素	玉米价格本周上涨了14.25美分（蒲式耳），打破了自5月以来的下跌势能。中西部预报比较干燥的天气提升了玉米价格，交易者预计周日的报告中玉米长势情况还会有一个下调。外围市场较弱，美元下跌了68个基点。	较低的成交量帮助玉米价格走高，但市场对周末平原南部的干热天气毫无反应。美国农业部报告上周玉米的出口量为5170万蒲式耳，但能否实现美国农业部的出口预期还不确定。美元上涨了15个基点。	中西部大部预计有雨，以及好于预期的玉米长势将玉米价格压低。美国农业部报告72%的玉米长势为“好”或“特别好”，为过去五年里的第三高。交易者现在希望在8月份的《世界农产品供需预测报告》中玉米单产水平会上调。外围市场稳中走高。	由于欧洲饲料谷物（包括饲料小麦）的供应存疑，飙升的小麦价格也带动玉米价格走高。上周燃料乙醇的产量再次增加，达到2017年同期的106%；同时由于夏季驾驶旺季的原因库存在下降。美元下跌了38个基点。	小麦市场早盘的上涨也带动玉米价格走高，但最终是一个利多的基本面报告对市场形成了支撑。国际谷物协会报告年末库存水平低于预期，国际主要的粮食出口商将玉米价格推高。现货玉米价格本周也走高。

**展望：**12 月份玉米合约价格继续上涨，自上周四以来上涨了 10.75 美分（3%）。美国玉米种植带的局部情况、上涨的小麦价格和基本面利多的报告，都对市场的上涨有所帮助。

美国玉米的长势仍维持良好的状态，72%的玉米长势为“好”或“特别好”，较过去五年同期的平均水平高 2 个百分点。而且，81%的玉米在抽丝（高于过去五年的平均水平 62%），目前凉爽的天气下抽丝将会有助于单产的提升。天气预报显示两周后天气将变得比较干热，8 月份的热天气也可能限制玉米的单产水平。另外，玉米种植带的局部情况：一些地方“太干旱”，而一些地方出现了温和的洪灾，都可能对美国玉米总的单产水平造成负面影响。

周四，国际谷物协会报告 2018/19 年度世界四大玉米出口国的年末库存可能为 4900 万吨，低于早前的估计和美国农业部最新的数据。饲料谷物的国际需求在 2018/19 年度有望增加，而欧洲的干热天气影响了小麦作物的生长，降低了饲料小麦的供应量。

周度的出口销售报告显示上周的玉米出口量为 128.1 万吨，旧作玉米的净销量为 33.8 万吨，年度至今的总订货量为 5907 万吨，较 2016/17 年度增加了 5%。本周本年度的总出口量达到 4913.7 万吨，较上年度同期减少了 2%，也低于美国农业部的预期。上周美国高粱的出口量为 1.3 万吨，而大麦的出口量为 1600 吨。本年度至今高粱的总订货量较上年度同期增加了 8%，而大麦的订货量增加了 37%。

从技术角度，12 月份玉米合约继续触及或坚守主要的牛市目标，包括突破 40 日移动均线。该合约似乎已经在 3.50 美元/蒲式耳建立了合约/季节性低点，并由此开始走高。阻力位可能在 3.80 美元/蒲式耳，还需要更多的利多基本面来帮助突破这个点位。基金据信是本周活跃的买家，欧洲的天气状况、利多的基本面预测，可能促使他们在一段时间内坚守他们的仓位。因此，市场可能还有走高的潜力，但势能指标显示已经超买，近期可能有一个小的回撤。

## 芝加哥 12 月份玉米期货：



当前的市场价格:

期货价格表现, 2018年7月26日			
商品	7月26日	7月20日	净变化
<b>玉米</b>			
9月18日	361.50	355.25	6.25
12月18日	375.75	369.00	6.75
3月19日	386.25	380.00	6.25
5月19日	392.00	386.25	5.75
<b>大豆</b>			
8月18日	861.25	849.75	11.50
9月18日	866.25	855.25	11.00
11月18日	876.00	864.75	11.25
1月19日	886.25	875.00	11.25
<b>豆粕</b>			
8月18日	332.60	326.90	5.70
9月18日	332.10	325.60	6.50
10月18日	331.70	324.90	6.80
12月18日	331.70	324.60	7.10
<b>豆油</b>			
8月18日	28.15	28.22	-0.07
9月18日	28.27	28.29	-0.02
10月18日	28.37	28.36	0.01
12月18日	28.58	28.54	0.04
<b>软红冬小麦</b>			
9月18日	536.50	516.00	20.50
12月18日	556.50	533.00	23.50
3月19日	572.00	548.75	23.25
5月19日	577.75	557.50	20.25
<b>硬红冬小麦</b>			
9月18日	534.00	508.50	25.50
12月18日	560.50	533.75	26.75
3月19日	577.75	551.50	26.25
5月19日	585.50	560.75	24.75
<b>MGEX (硬红春小麦)</b>			
9月18日	587.75	555.00	32.75
12月18日	601.75	571.25	30.50
3月19日	616.75	588.00	28.75
5月19日	625.25	598.00	27.25

\*价格单位: 美分/蒲式耳 (5000 蒲式耳)

## 美国天气和播种进展:

美国农作物的长势：2018年7月22日					
品种	特别差	差	一般	好	特别好
玉米	3%	6%	19%	50%	22%
高粱	5%	11%	35%	44%	5%
大麦	0%	2%	17%	67%	14%

来源：USDA

**美国干旱监测天气预报:**未来5天，中西部和高原地区受干旱影响的地方预计将会有中等降雨（2-4英寸）。密苏里州的西南部、堪萨斯州的东部和俄克拉哈马州的降雨量预计最大。科罗拉多州的前山预计也会迎来2-4英寸的降雨量。其余地区，如东北部、卡罗莱纳的沿海地区和佛罗里达州的南部降雨量较小（1-2英寸）。未来一周高原地区和中西部的气温预计低于正常水平。西部的大部和东部地区，气温预计高于正常水平。

未来6-10天的天气预报显示密苏里州受干旱影响的地区、高原的局部和西北地区，降雨量低于正常水平的概率较大。西南地区 and 东北地区的气温高于正常水平的概率最大，而东南地区气温低于正常水平的概率最大。

点击以下链接可以浏览当前美国和全球的天气模式和未来天气的预报：[Weather and CBulletinrop](#).

## 美国谷物出口统计

出口销售和出口：2018年7月19日					
商品	总销量 (吨)	出口 (吨)	年度已出口 (千吨)	年度预定销量 (千吨)	年度预定销量变化 (%)
小麦	476,500	409,100	2,610.5	6,814.3	-31%
玉米	655,400	1,281,900	49,137.8	59,074.9	5%
高粱	1,000	13,000	4,875.1	5,045.6	8%
大麦	0	1,600	8.5	48.9	37%

Source: USDA/FAS

**玉米:** 本周2017/18年度的净销量为33.85万吨，较前一周减少了47%，较前四周的平均水平减少了42%。报告增加的地区为墨西哥（11.08万吨，包括减少的4.78万吨）、韩国（7.2万吨，包括减少的3900吨）、以色列（4.7万吨，包括转自不明目的地的5.0万吨但减少了3000吨）、不明目的地（4.24万吨）和埃及（4.14万吨）。报告减少的地区主要为阿根廷（8.0万吨）和法国（2.0万吨）。本周2018/19年度的净销量为74.75万吨，销往墨西哥（24.99万吨）、不明目的地（12.54万吨）、日本（11.4万吨）、台湾（7.9万吨）和韩国（6.9万吨）。本周出口了128.19万吨，较前一周减少了1%，较前四周的平均水平减少了10%。主要的目的地为墨西哥（33.86万吨）、日本（28.34万吨）、韩国（19.85万吨）、哥伦比亚（9.57万吨）和秘鲁（7.78万吨）。

可选产地的销售：2017/18 年度，新增销往以色列的销售（2.5 万吨，转自不明目的地）。可选产地的销售执行了从美国到韩国 6.8 万吨和埃及 4.0 万吨的出口。还执行了从美国以外的产地到意大利的出口 2.38 万吨。报告可选产地的销售总计减少了 6.73 万吨，包括意大利（1300 吨）和不明目的地（6.6 万吨）。目前未执行的可选产地的销售为 13.8 万吨，销往韩国。2018/19 年度，目前未执行的可选产地的销售为 46.3 万吨，销往和韩国（34.3 万吨）、沙特阿拉伯（7.0 万吨）和不明目的地（5.0 万吨）。

**大麦：**本周没有出口销售的报告。本周出口了 1600 吨到日本（1500 吨）和韩国（100 吨）。

**高粱：**本周 2017/18 年度的净销量为 1000 吨，销往日本。本周出口了 1.3 万吨到日本（1.1 万吨）和墨西哥（2000 吨）。

美国出口检验: 2018 年 7 月 19 日					
商品 (吨)	出口检验		当前销售年度	前一个销售年度	销售年度变化 (%)
	本周	上周			
大麦	0	73	880	5,319	17%
玉米	1,313,177	1,261,026	49,812,748	51,830,170	96%
高粱	12,078	744	4,798,198	5,305,244	90%
大豆	722,048	637,486	51,702,357	53,958,140	96%
小麦	397,862	471,514	2,620,386	4,442,330	59%

来源：美国农业部市场服务处，小麦和大麦的销售年度为 6 月 1 日至 5 月 31 日；玉米、高粱和大豆的销售年度为 9 月 1 日至 8 月 31 日。周度报告由于出口商的修正和前一周出现的撤单而有所变化..

美国农业部谷物出口检验报告：2018 年 7 月 19 日						
前一周	黄玉米	占总量的 %	白玉米	占总量的 %	高粱	占总量的 %
五大湖	18,641	1%	0	0%	0	0%
大西洋口岸	0	0%	0	0%	0	0%
墨西哥湾	574,527	45%	42,189	87%	0	0%
太平洋西北港口	469,938	37%	0	0%	11,000	91%
内陆铁路出口	201,795	16%	6,087	13%	1,078	9%
总计 (吨)	1,264,901	100%	48,276	100%	12,078	100%
白玉米按国别运输 (吨)			20,740	危地马拉		
			27,536	墨西哥		
白玉米总计 (吨)			48,276			
高粱按国别运输 (吨)					11,000	日本
					1,078	墨西哥
高粱总计 (吨)					12,078	

来源: USDA, World Perspectives, Inc.

离岸价:

黄玉米 (美元/吨, 离岸价)				
黄玉米离岸价 水分最多 15%	墨西哥湾		西北太平洋口岸	
	基差 (2号黄玉米)	离岸价 (2号黄玉米)	基差 (2号黄玉米)	离岸价 (2号黄玉米)
8月	0.69+U	\$169.48	0.98+U	\$180.90
9月	0.70+U	\$169.87	1.01+U	\$182.08
10月	0.68+Z	\$174.69	1.01+Z	\$187.69

高粱 (美元/吨, 离岸价)				
2号黄高粱 水分最多 14%	新奥尔良		德克萨斯	
	基差	离岸价	基差	离岸价
8月	1.10+Z	\$191.23	0.90+Z	\$183.36
9月	1.10+Z	\$191.23	0.95+Z	\$185.32

蛋白饲料颗粒(CGFP) (美元/吨, 离岸价)			
	8月	9月	10月
新奥尔良	\$172	\$167	\$162
数量 5,000 吨			

玉米蛋白粉(CGM) (美元/吨, 离岸价)			
散装, 60%蛋白	8月	9月	10月
新奥尔良	\$572	\$567	\$562
*最少 5000-10,000 吨			

DDGS 价格表: 2018年7月26日 (美元/吨) (数量, 供货量, 付款和运输方式各不相同)			
运输终点 质量: 蛋白+脂肪最低 35%	8月	9月	10月
美国新奥尔良驳船到岸价	204	204	206
美国墨西哥湾离岸价	214	219	221
铁路到达美国西北太平洋港口	211	213	214
铁路到达美国加州港口	214	216	217
美国德克萨斯州拉雷多市大桥中央	215	216	217
加拿大阿尔伯塔省莱斯布里奇市的离岸价	182	185	189
40尺集装箱南韩的到岸价(釜山港)	230	230	234
40尺集装箱台湾到岸价(高雄港)	231	232	234
40尺集装箱菲律宾到岸价(马尼拉)	237	237	237
40尺集装箱印尼到岸价(雅加达)	232	232	233
40尺集装箱马来西亚到岸价(巴生港)	234	234	231
40尺集装箱越南到岸价(胡志明市)	238	239	241



40 尺集装箱日本到岸价 (横滨港)	235	236	234
40 尺集装箱泰国到岸价 (LCMB)	234	234	235
40 尺集装箱中国到岸价 (上海港)	229	229	230
40 尺集装箱孟加拉国到岸价 (吉大港)	264	264	264
40 尺集装箱缅甸到岸价 (仰光港)	267	267	268
美国堪萨斯城铁路货场	184	185	186
美国伊利诺伊斯埃尔伍德货场	189	190	191

信息来源: WPI \*所有价格仅为市场报价, 运输条款、付款方式和质量可能在供应商间有所不同, 从而影响实际销售价格

### 带可溶物的玉米干酒糟 (DDGS) :

**DDGS 评点:** 本周豆粕价格在上周反转后继续升高, 堪萨斯城的豆粕价格升高了 3.42 美元至 356.05 美元/吨。燃料乙醇厂 DDGS 的出厂价格略有上涨, 但仍较豆粕就单位蛋白而言有 2.16 美元的价格优势。玉米价格也在上涨, DDGS/现货玉米的价格比仍维持在过去两年的平均水平。

本周 DDGS 价格稳中有升, 8-10 月交付美国墨西哥湾的价格和集装箱运输到日本的价格升高了 4 美元/吨。集装箱运输到东南亚的价格也在升高, 经销商报告有销售到越南和印尼, 印度次大陆、中东地区和东南亚地区的买家都在积极询价。

基于市场的活动, DDGS 价格也可能在某一点与买家的兴趣相吻合。

### 各国新闻:

**阿根廷:** 超过 9 月份期货 90 美分 (/蒲式耳), 玉米的基差报价超过离岸价, 导致出口商都在亏钱, 也很难吸引到新的生意。市场压力导致价格走低。博尔萨粮食公司将玉米的产量预测下调了 3.1%, 目前玉米作物还在未来一周面临霜冻的危险。

**澳大利亚:** 除非可以灌溉, 由于干旱原因新南威尔士和昆士兰地区的大麦播种处于停滞。与此对比的是, 南澳大利亚的大麦田地雨水很足。

**巴西:** 受购买力支撑, 玉米价格在走高; 目前的天气状况对玉米收获有所不利。

**加拿大:** 玉米正以四年里的最快速度出口到欧盟, 可能达到 120 万吨。

**中国:** 由于澳大利亚和欧洲的作物情况较差, 大麦的采购量超过了两倍。中国今年可能从加拿大购买 100 万吨的大麦。美国农业部估计欧洲的大麦产量为 5900 万吨, 而澳大利亚的大麦产量为 800 万吨, 两者都是过去五年里的最低。黑龙江省的玉米拍卖成交了 110 万吨, 平均价格为 1421 元/吨 (209.19 美元/吨)。

**欧盟:** 大麦产量减少, 降低了饲料的供应量; 目前还有大约 50 万吨啤酒大麦的库存。今年法国可能成为大麦生产的唯一一个亮点, 但咨询机构粮食战略公司将大麦产量从 1200 万吨下调

至 1150 万吨，一些分析师认为大麦产量可能为 1050 万吨。由于大麦产量的减少，欧洲的奶牛场将会消耗更多的玉米和较少的大麦。

**菲律宾：**菲律宾可可豆管理局购买了超过 4 吨的玉米种子以帮助可可豆农民进行套种以增加他们的收入；但审计部门认为管理局花费了接近 1.9 万美元实在是太多了。

**乌克兰：**2017/18 年度玉米出口减少了 14.4%。乌克兰国有食品和粮食公司（SFGCU）称 2017/18 年度乌克兰出口中国的玉米数量接近 100 万吨。2018 年大麦产量可能是过去六年里的最低水平。

### 远洋运输市场：

散装海运费 一重谷物、高粱和大豆*			
航线和货船	本周 美元/吨	与前一周相比	备注
5.5 万吨,美国墨西哥湾到日本	\$44.00	未变	大型灵便船\$44.50MT
5.5 万吨,美国西北太平洋口岸到日本	\$24.75	未变	大型灵便船\$25.00/MT
5.5 万吨,美国墨西哥湾到中国 美国西北太平洋口岸到中国	\$43.00 \$24.00	未变 未变	中国北方
3.0 万吨,美国墨西哥湾到墨西哥 Veracruz	\$16.50	未变	日卸货 4,000 吨
4.0-4.5 万吨,美国墨西哥湾到墨西哥 Veracruz	\$14.50	未变	深水码头, 日卸货 8,000 吨
2.5/3.5 万吨,美国墨西哥湾到哥伦比亚东海岸 阿根廷	\$19.75 \$34.00	未变 未变	哥伦比亚西海岸\$28.50
3.6-4.0 万吨,美国墨西哥湾到危地马拉	\$28.75	未变	Acajutla/Quetzal - 8,000 吨
2.6-3.0 万吨,美国墨西哥湾到阿尔及利亚	\$31.75 \$33.25	未变 未变	日卸货 8,000 吨 日卸货 3,000 吨
2.5-3.0 万吨,美国墨西哥湾到摩洛哥	\$34.25	未变	日卸货 5,000 吨
5.5 万吨,美国墨西哥湾到埃及 西北太平洋口岸到埃及	\$28.50 \$27.75	未变 未变	55,000 -60,000 吨 俄罗斯黑海到埃及\$15.50
6.5-7.0 万吨,美国墨西哥湾到欧洲鹿特丹	\$21.50	升 \$0.25	大型灵便船 +\$1.75 或更多
巴西桑托斯到中国	\$35.75	升 \$0.50	5.4-5.8 万吨超大型灵便船-巴拿马型
巴西北部亚马逊河上游伊特科提亚拉港到中国	\$35.00 \$38.50	升 \$0.50 升 \$0.50	6.0-6.6 万吨超巴拿马型
5.6-6.0 万吨,阿根廷到中国深水港	\$40.25	升 \$0.50	河上游没有船顶层 \$41.00

来源: O'Neil Commodity Consulting

\*本表所有数字都基于前一晚的收盘价



## 远洋运费评点:

**运输和出口报告(O'Neil 商品咨询公司):**我想你已经听说国这个故事:干散货运费市场又是涨跌不一。被引述的主要说法就是市场大都在“区间内震荡”。纸面交易者尽他们最大的努力来对支撑市场,但实际运费市场并没有太大的变化。由于来自中国的需求,巴西的运费略有上涨。

一般来说,目前阶段中国和其它的国际货运需求还不足以引发市场上扬。农业板块,我今天听了一场很有意思的讲座,主讲者对中国大豆进口的三种可能性进行了分析:

1. 中国进口 9500 万吨大豆;
2. 中国进口 9100 万吨大豆;
3. 中国削减大豆压榨,使用其 800 万吨的大豆储备,然后再进口 8500 万吨的大豆。

哪一种情况对大豆价格和运费来说都不是利多的。一位加拿大贸易商建议美国运输大豆的火车应该驶往加拿大,然后加拿大原产大豆就可以高价出口中国。或许?让我们看看事态怎么发展。

波罗的海干散货船指数				
2018年7月26日	本周	上周	变化	%
航线				
P2A: 墨西哥湾/大西洋-日本	21,069	20,644	425	2.1%
P3A - 太平洋西北口岸-日本	9,427	9,616	-189	-2.0%
S1C: 美国墨西哥湾-中国-日本南部	21,507	20,997	510	2.4%

来源: O'Neil Commodity Consulting

以下是西澳大利亚到中国的好望角型船舶的历史运费:

2018年7月26日	
四周前	\$7.20-\$7.40
三周前	\$7.20-\$7.40
两周前	\$8.10-\$9.00
一周前	\$8.50-\$9.10
本周	\$8.90-\$9.60

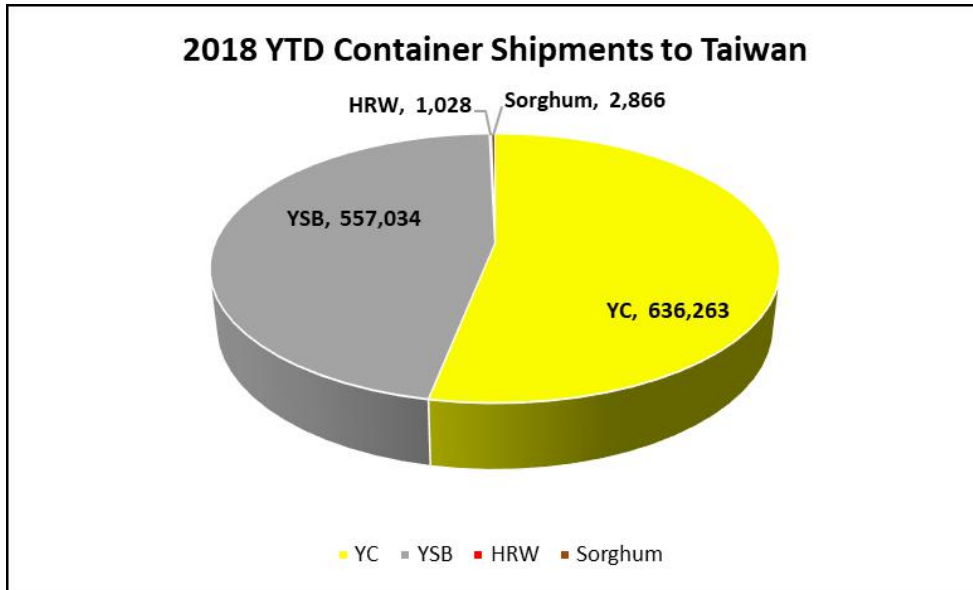
来源: O'Neil Commodity Consulting

美国-亚洲市场的运费差价					
2018年7月26日	太平洋西北口岸	墨西哥湾	差价/蒲耳	差价/吨	优势
2号玉米	0.99	0.73	0.26	\$10.24	西北港口
大豆	0.65	0.50	0.15	\$5.51	西北港口
远洋运费	\$24.00	\$43.00	.48-.52	\$19.00	8月

来源: O'Neil Commodity Consulting

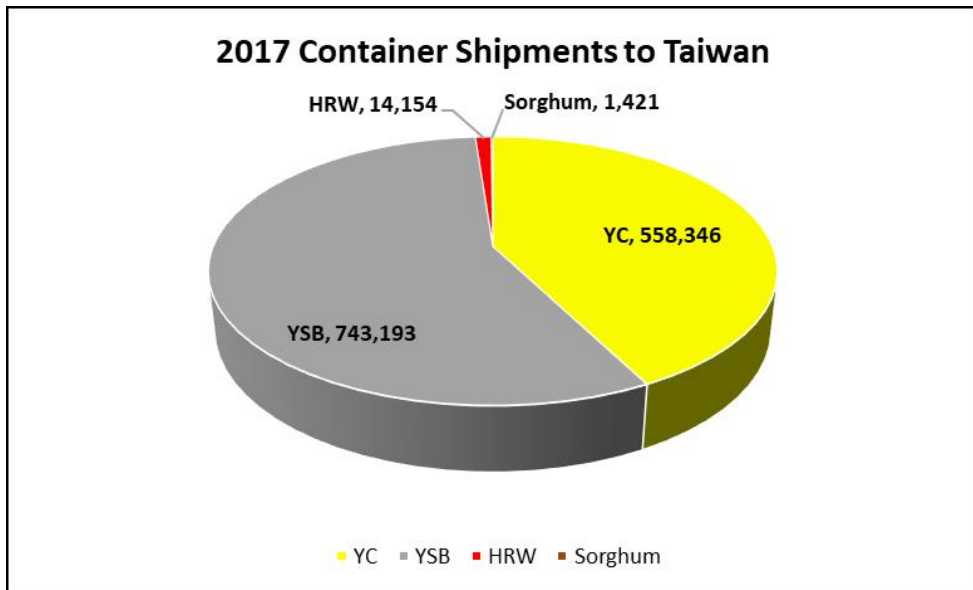
以下图表是 2018 年至今和 2017 年全年到台湾的出口运输情况：

### 2018 年至今到台湾的集装箱运输情况



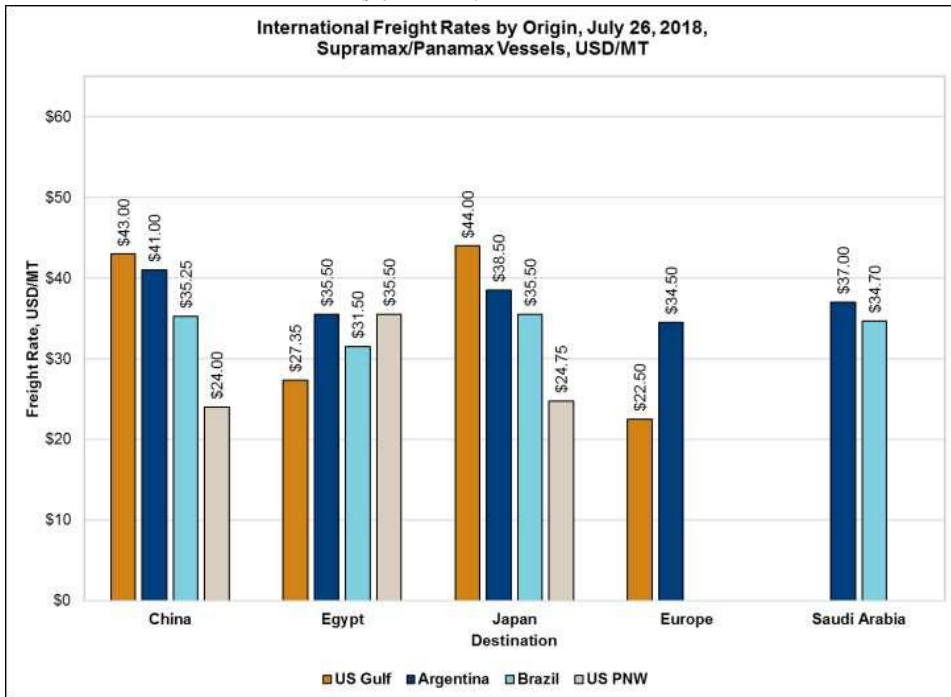
Source: O'Neil Commodity Consulting

### 2017 年全年到台湾的集装箱运输情况



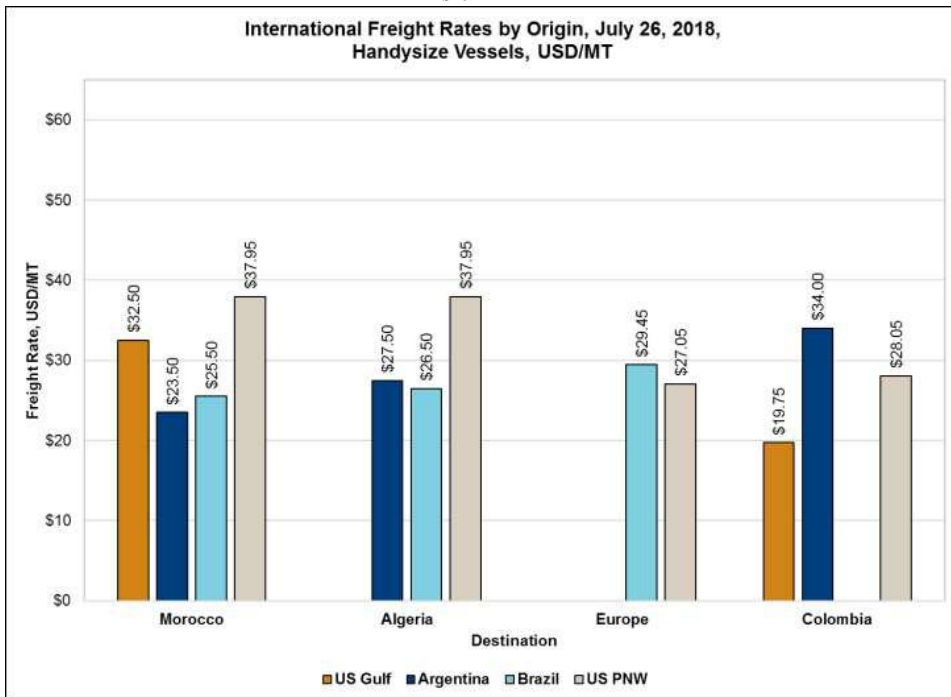
Source: O'Neil Commodity Consulting

2018年7月26日原产地国际航运的运费  
(超大型灵便船/巴拿马型, 美元/吨)



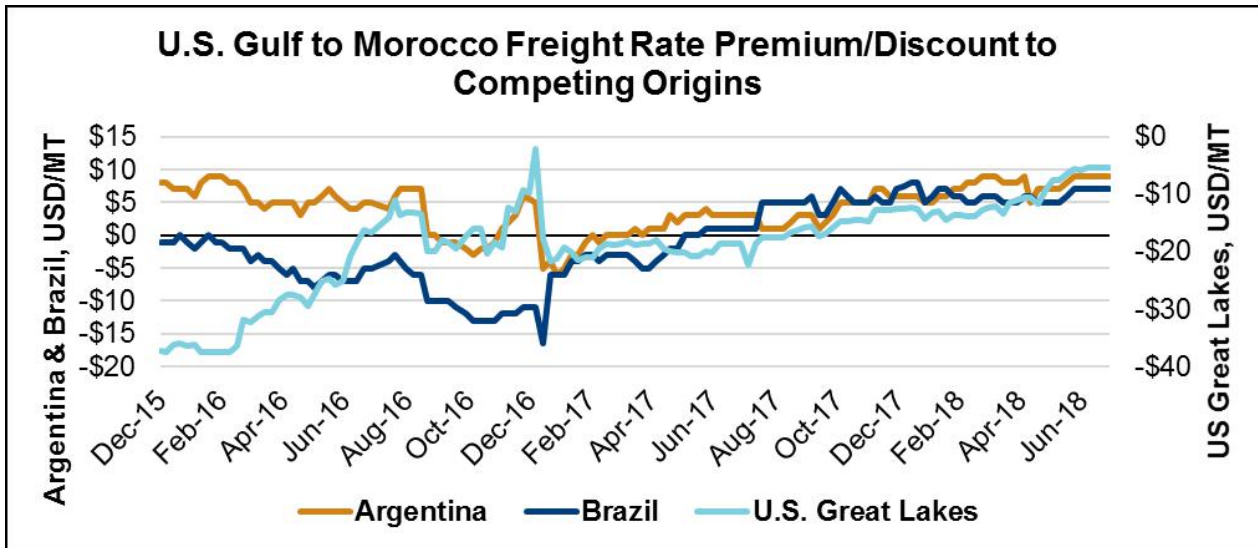
Source: DTN, O'Neil Commodity Consulting and WPI

2018年7月26日原产地国际航运的运费  
(大型灵便船, 美元/吨)



Source: DTN, O'Neil Commodity Consulting and WPI

美国墨西哥湾到摩洛哥的航运费率  
(不同竞争原产地的比较)



Source: DTN, O'Neil Commodity Consulting and WPI

银行利率:

利率 (%): 2018 年 7 月 26 日			
	本周	前一周	前一月
美国基准利率	5.00	5.00	5.00
伦敦银行间利率 (6 个月期)	2.52	2.52	2.50
伦敦银行间利率 (1 年期)	2.81	2.80	2.77

来源: [www.bankrate.com](http://www.bankrate.com)

我们感谢您的拜读。如果您需要协会提供进一步的帮助,请随时和我们联系。如果您的地址,电话,传真,联系人等有变动,请通知我们。我们将不胜感激并将继续为您提供上述信息。另外,您可在下列互联网址上获得有关农业,增值谷物和市场方面更多的新闻和信息; [www.agribiz.com](http://www.agribiz.com); [www.ams.usda.gov](http://www.ams.usda.gov); <http://www.bankrate.com>

顺致问候  
美国谷物协会北京办事处