



U.S. GRAINS COUNCIL

Room 1010C China World Tower 1, No. 1 Jianguomenwai Avenue, Beijing 100004, P.R.C.
Tel: 86-10-65051314, Fax: 86-10-65050236 E-mail: grainsbj@grains.org.cn

美国饲料谷物市场信息

2018年8月13日

为了使您继续更好地了解美国饲料谷物市场的价格，美国谷物协会北京办事处特提供下述价格信息。但注意这些价格仅是估计值和市场平均值，您应与您的供货人核对确切的报价。

欢迎访问美国谷物协会中文网站，网址是：<http://www.grains.org.cn>

请注意：美国谷物协会北京办事处的电子邮箱地址：grainsbj@grains.org.cn

1. 芝加哥期货交易所和全球市场新闻：

上周回顾：

一周回顾：12月份玉米合约					
美元/蒲式耳	周五 8月2日	周一 8月6日	周二 8月7日	周三 8月8日	周四 8月9日
涨跌	3.000	1.000	-0.750	0.500	-2.2500
收盘价	384.25	385.25	384.50	385.00	382.75
市场的影响因素	由于中西部干燥天气和小麦牛市的影响，玉米价格本周上涨了7.75美分（/蒲式耳）。这个周末玉米种植带的气温将升高并超过正常水平，会对玉米产生一些影响。玉米种植带的东部预计会有降雨，有助于玉米作物的发育。	周末大范围的小阵雨后，玉米价格本交易日收涨了1美分（/蒲式耳）。本周玉米种植带的局部将会比较干热，市场的注意力集中到周五的《世界农产品供需预测报告》上，该报告上美国农业部将会更新美国玉米的产量预测。外围市场走高，美元上涨了20个基点。	交易者放松了对卖空大豆/买多玉米价差的追逐，玉米市场受压走低。未来七天玉米种植带的天气预报趋于温和，也释放了市场交易的一些“风险”。美国农业部报告57%的玉米作物进入蜡熟期，说明玉米的成熟进展比较快。	由于交易者在等待周五《世界农产品供需预测报告》的发布，玉米价格收涨了半分钱（/蒲式耳）。除了美国能源中心（EIA）报告上周燃料乙醇的产量上涨了3.6%，库存也大幅上涨以及燃料乙醇期货受压走低外，基本面没有什么新闻。外围市场较弱，美国股市也略有滑落。	由于交易者预期《世界农产品供需预测报告》中的美国玉米产量较高，玉米价格收低。出口销售报告显示2017/18年度的出口量将会低于美国农业部的预期，但新作玉米的销售有一个非常好的开始。外围市场涨跌不一。

Phone: (202) 789-0789 Fax: (202) 898-0522 Internet: www.grains.org E-mail: grains@grains.org

展望：12月份玉米合约从最近的上涨潮中缓了一口气，本周仅仅上涨了1.5美分/蒲式耳（0.4%）。由于小麦买家暂时停止了购买以在明天《世界农产品供需预测报告》发布前重新评估形势，之前来自小麦市场的支撑也顿然失速。还有，过去一周美国的天气预报变得更加有利，玉米种植带的部分地区热天减少降雨增多。明天的《世界农产品供需预测报告》是近来最为期盼的一份报告，一旦世界小麦产量有所削减，世界玉米的需求就会增加。当然，美国玉米的单产、出口预期和年末库存水平都是市场热切关注的数字。

由于良好的玉米长势和成熟进展，《世界农产品供需预测报告》中的单产水平很多人预计将会高出历史趋势水平。美国玉米作物的成熟进展较正常水平快8-10天，而且长势很好。本周玉米的长势评分略有下滑，原因是部分地区的热浪和干燥天气；但71%的美国玉米仍是“好”或“非常好”，高于过去五年的平均水平68%。而且，57%玉米进入蜡熟期，12%的玉米已经成熟。这些数据都分别高于过去五年的平均水平37%和6%。

较快的成熟进展和良好的长势，交易者预计明天的《世界农产品供需预测报告》中美国玉米的单产水平将达到176.5蒲式耳/英亩。8月份的《世界农产品供需预测报告》是美国农业部每年第一次采用真实单产作为样板而不是数学模型的趋势水平来得出其预测数据。于是，一些交易者也将其认为是第一个比较真实的产量预测。

《世界农产品供需预测报告》中其它一些关键数据还包括美国玉米出口数据和2018/19年度的年末库存。交易者预计美国农业部将调高美国新作玉米的出口数据，如果出口市场的销售还是这么火爆的话。另外，世界饲料谷物的供应紧张，也会使美国玉米的出口项目受益。当然，单产水平和出口预期将会影响年末的库存水平，后者业界的预期为4140.4万吨（16.3亿蒲式耳）。

美国农业部报告上周的玉米出口销售为55.45万吨，使得本年度总订货量（出口量加上未启运的销售量）达到5992.1万吨，较上年度增加了6%。本年度的出口量为5219.1万吨，与去年同期持平。旧作玉米的出口可能会小于美国农业部的预期，但新作玉米的销售开始阶段非常强劲。美国农业部报告高粱和大麦的订货量分别增加了4%和35%。

从技术角度，12月份玉米合约在3.80-3.90美元/蒲式耳之间盘整，这两个数字也是过去两周的关键支撑位和阻力位。基金在大幅减少其空头头寸，但没有增加其多头头寸。当然，技术分析在关键基本面报告发布前影响很小，8月份《世界农产品供需预测报告》就是这样的一份报告。所以，市场将卡在美国农业部的供应量预测和世界玉米的需求预测之间。

芝加哥12月份玉米期货：



Source: Prophet X

当前的市场价格:

期货价格表现, 2018年8月9日			
商品	8月9日	8月3日	净变化
玉米			
9月18日	369.25	369.75	-0.50
12月18日	382.75	384.25	-1.50
3月19日	394.00	395.50	-1.50
5月19日	400.75	401.50	-0.75
大豆			
8月18日	887.75	886.25	1.50
9月18日	893.00	891.50	1.50
11月18日	904.00	902.25	1.75
1月19日	915.50	913.75	1.75
豆粕			
8月18日	334.00	332.50	1.50
9月18日	332.60	330.60	2.00
10月18日	333.40	330.60	2.80
12月18日	334.90	331.80	3.10
豆油			
8月18日	28.42	28.35	0.07
9月18日	28.55	28.52	0.03
10月18日	28.65	28.64	0.01
12月18日	28.88	28.86	0.02
软红冬小麦			
9月18日	564.50	556.25	8.25
12月18日	586.50	579.75	6.75
3月19日	607.00	599.25	7.75
5月19日	614.75	605.25	9.50
硬红冬小麦			
9月18日	578.50	567.25	11.25
12月18日	604.25	595.25	9.00
3月19日	624.25	613.25	11.00
5月19日	634.75	621.25	13.50
MGEX (硬红春小麦)			
9月18日	629.75	612.75	17.00
12月18日	647.00	629.75	17.25
3月19日	657.50	644.25	13.25
5月19日	663.25	650.50	12.75

*价格单位: 美分/蒲式耳 (5000 蒲式耳)

美国天气和播种进展:

美国农作物的长势：2018年8月5日					
品种	特别差	差	一般	好	特别好
玉米	3%	7%	19%	50%	21%
高粱	6%	12%	33%	42%	7%
大麦	0%	2%	19%	64%	15%

来源: USDA

美国干旱监测天气预报:未来几天(到2018年8月14日),亚利桑那州的中部和东南部、新墨西哥州的南部和东部、从德克萨斯州的北部和总部向东到大西洋沿海,有大范围的中到大雨。大多数的地区的降雨量将会超过1英寸,卡罗莱纳地区的东半部、从堪萨斯州南部向西到德克萨斯州的北部(不包括锅把地区)、大弯地区的局部、新墨西哥州的东南部降雨量预计达到两英寸或更多。缅因州的西部和北部可能有相同的降雨量(1英寸,局部可能达到两英寸)。德克萨斯州的西部预计有大到暴雨(3-5英寸)。与此对比的是,俄亥俄河的下游、平原中部和落基山脉、亚利桑那州的北部向北到加拿大边境向西到太平洋沿海,最多有小雨,五大湖地区的局部的降雨量或许稍多一点。

全国来说,大多数地区的气温高于正常水平。平原的大多数地区、密西西比河流域的晚间气温接近或略高于正常水平,高原地区向西到太平洋沿海、平原地区的北部和五大湖地区、从阿帕拉契亚山脉到东海岸,至少比正常水平高出3°F。尽管最低气温没有明显变化,日间最高平均气温将明显低于正常水平且预计有持续的降雨,特别是从东南地区北部和密西西比河下游向西经过俄克拉哈马州、德克萨斯州的中部和北部、新墨西哥州和亚利桑那州的南部的大片土地。俄克拉哈马州的南部、德克萨斯州的中部和北部、新墨西哥州的东部日间高温将比正常水平低6°F,局部地区达到10°F。同时,异常的热浪将侵袭落基山脉的中部和北部,向西到达西部内陆山区。受其影响,蒙大拿州的西部、内陆山区的北部和大盆地的北部,气温高温平均高出正常水平9°F或更多。

此后五天(8月14-18日)西南沙漠、落基山南部、大平原的中部、德克萨斯州(东南部除外)、密西西比河的中游、俄亥俄河谷以及相邻的五大湖地区、阿帕拉契亚山脉的中部和北部、以及东海岸都有较多的降雨。同时,大西洋南部沿海、墨西哥湾的中部、西部内陆山区向东到五大湖地区的东部,降雨量预计低于正常水平。美国本土48州的气温高于正常水平的概率较大,但墨西哥湾沿海的北面延伸到阿帕拉契亚山脉的中部和南部并向西到俄亥俄河的下游、密西西比河的中下游、德克萨斯州的大部以及落基山的南部,这些地区除外。从亚利桑那州的南部和新墨西哥州向东到大弯地区、德克萨斯州的中部和北部(不包括锅把地区)、俄克拉哈马州的中部和东部以及相邻的阿肯色州,气温预计将低于正常水平。

点击以下链接可以浏览当前美国和全球的天气模式和未来天气的预报: [Weather and CBulletinrop](#).

美国谷物出口统计

出口销售和出口: 2018年8月2日					
商品	总销量 (吨)	出口 (吨)	年度已出口 (千吨)	年度预定销量 (千吨)	年度预定销量变化 (%)
小麦	323,400	344,900	3,342.0	7,513.8	-29%
玉米	717,400	1,428,800	52,191.1	59,921.4	6%
高粱	900	10,900	4,927.3	5,046.6	4%
大麦	200	1,400	11.2	49.1	35%

Source: USDA/FAS

玉米: 本周 2017/18 年度的净销量为 55.45 万吨, 较前一周增加了 90%, 较前四周的平均水平增加了 33%。报告增加的地区为墨西哥 (15.11 万吨, 包括转自不明目的地的 2.6 万吨但减少了 1.18 万吨)、韩国 (13.82 万吨, 包括转自不明目的地的 13.3 万吨但减少了 1000 吨)、日本 (9.3 万吨, 包括转自不明目的地的 9.4 万吨但减少了 9600 吨)、秘鲁 (6.56 万吨, 包括转自不明目的地的 3.2 万吨) 和哥伦比亚 (6.01 万吨, 包括转自不明目的地的 6.5 万吨但减少了 3.0 万吨)。报告减少的地区为西班牙 (10.62 万吨和不明目的地 (5.15 万吨))。本周 2018/19 年度的净销量为 65.77 万吨, 销往不明目的地 (29.91 万吨)、日本 (8.5 万吨)、墨西哥 (7.35 万吨) 和韩国 (6.7 万吨)。本周出口了 142.88 万吨, 较前一周减少了 12%, 但较前四周的平均水平增加了 2%。主要的目的地为日本 (43.62 万吨)、墨西哥 (34.8 万吨)、韩国 (19.82 万吨)、哥伦比亚 (6.76 万吨) 和秘鲁 (6.42 万吨)。

可选产地的销售: 2017/18 年度, 可选产地的销售执行了从美国到韩国 7.0 万吨的出口。2018/19 年度, 新增了销往越南 (13.0 万吨)、韩国 (6.9 万吨) 和不明目的地 (5.8 万吨) 的可选产地的销售。目前未执行的可选产地的销售为 72.0 万吨, 销往韩国 (41.2 万吨)、越南 (13.0 万吨)、不明目的地 (10.8 万吨) 和沙特阿拉伯 (7.0 万吨)。

大麦: 本周 2017/18 年度的净销量为 200 吨, 销往菲律宾。本周出口了 1400 吨到日本 (1300 吨) 和韩国 (100 吨)。

高粱: 本周 2017/18 年度的净销量为 900 吨, 主要销往日本。本周出口了 1.09 万吨, 主要到日本。

美国出口检验: 2018年8月2日					
商品 (吨)	出口检验		当前 销售年度	前一个销售年 度	销售年度变化 (%)
	本周	上周			
大麦	293	343	1,516	10,032	16%
玉米	1,287,772	1,661,593	52,774,557	53,802,221	97%
高粱	47,603	48,462	4,894,838	5,633,848	88%
大豆	893,109	768,769	53,370,375	55,138,402	96%
小麦	325,486	379,149	3,357,704	5,663,775	60%

来源: 美国农业部市场服务处, 小麦和大麦的销售年度为 6 月 1 日至 5 月 31 日; 玉米、高粱和大豆的销售年度为 9 月 1 日至 8 月 31 日。周度报告由于出口商的修正和前一周期出现的撤单而有所变化。

美国农业部谷物出口检验报告：2018年8月2日

前一周	黄玉米	占总量的 %	白玉米	占总量的 %	高粱	占总量的%
五大湖	19,501	2%	0	0%	0	0%
大西洋口岸	0	0%	0	0%	0	0%
墨西哥湾	632,844	51%	45,733	87%	34,970	73%
太平洋西北港口	411,282	33%	0	0%	10,789	23%
内陆铁路出口	171,427	14%	6,985	13%	1,844	4%
总计 (吨)	19,501	100%	52,718	100%	47,603	100%
白玉米按国别运输 (吨)			7,697	萨尔瓦多		
			3,997	洪都拉斯		
			34,039	新西兰		
			6,985	墨西哥		
白玉米总计 (吨)			52,718			
高粱按国别运输 (吨)					34,970	肯尼亚
					10,789	日本
					1,844	墨西哥
高粱总计 (吨)					47,603	

来源: USDA, World Perspectives, Inc.

离岸价:

黄玉米 (美元/吨, 离岸价)				
黄玉米离岸价 水分最多 15%	墨西哥湾		西北太平洋口岸	
	基差 (2号黄玉米)	离岸价 (2号黄玉米)	基差 (2号黄玉米)	离岸价 (2号黄玉米)
8月	0.75+U	\$174.89	0.96+U	\$183.16
9月	0.76+U	\$175.29	0.96+U	\$183.16
10月	0.70+Z	\$178.24	0.90+Z	\$186.11

2号白玉米 (美元/吨, 离岸价)			
	8月	9月	10月
最多 15%水分	\$185	\$185	\$185

高粱 (美元/吨, 离岸价)				
2号黄高粱 水分最多 14%	新奥尔良		德克萨斯	
	基差	离岸价	基差	离岸价
8月	1.00+Z	\$190.05	0.85+Z	\$184.14
9月	1.05+Z	\$192.02	0.85+Z	\$184.14

蛋白饲料颗粒(CGFP) (美元/吨, 离岸价)			
	8月	9月	10月
新奥尔良	\$176	\$171	\$168

数量 5,000 吨

玉米蛋白粉(CGM) (美元/吨, 离岸价)			
散装, 60%蛋白	8月	9月	10月
新奥尔良	\$576	\$571	\$568
*最少 5000-10,000 吨			

DDGS 价格表: 2018 年 8 月 9 日 (美元/吨) (数量, 供货量, 付款和运输方式各不相同)			
运输终点 质量: 蛋白+脂肪最低 35%	8月	9月	10月
美国新奥尔良驳船到岸价	206	208	211
美国墨西哥湾离岸价	220	223	226
铁路到达美国西北太平洋港口	227	228	230
铁路到达美国加州港口	230	231	232
美国德克萨斯州拉雷多市大桥中央	229	230	230
加拿大阿尔伯塔省莱斯布里奇市的离岸价	193	196	198
40 尺集装箱南韩的到岸价 (釜山港)	240	240	246
40 尺 集装箱台湾到岸价 (高雄港)	241	242	247
40 尺集装箱菲律宾到岸价 (马尼拉)	255	256	263
40 尺集装箱印尼到岸价 (雅加达)	245	246	248
40 尺集装箱马来西亚到岸价 (巴生港)	247	248	254
40 尺集装箱越南到岸价 (胡志明市)	252	253	252
40 尺集装箱日本到岸价 (横滨港)	251	251	258
40 尺集装箱泰国到岸价 (LCMB)	244	245	249
40 尺集装箱中国到岸价 (上海港)	245	241	244
40 尺集装箱孟加拉国到岸价 (吉大港)	285	285	289
40 尺集装箱缅甸到岸价 (仰光港)	283	283	286
美国堪萨斯城铁路货场	201	203	205
美国伊利诺伊斯埃尔伍德货场	201	202	204

信息来源: WPI *所有价格仅为市场报价, 运输条款、付款方式和质量可能在供应商间有所不同, 从而影响实际销售价格

带可溶物的玉米干酒糟 (DDGS) :

DDGS 评点: 本周燃料乙醇厂 DDGS 的出厂价继续其上升势头, 上周五的收盘价上涨了接近 4 美元/吨。现货玉米的价格自周五以来上涨了 1.59 美元/吨, DDGS/现货玉米的价格比是过去两年平均水平的 106%。

本周集装箱运输到亚洲的 DDGS 价格普遍上涨, 40 尺集装箱到菲律宾的价格上涨了 6 美元/吨。集装箱运输到台湾、印度尼西亚、马来西亚、越南、中国和日本的价格都在上涨。亚洲市场的活动很活跃, 经销商报告对印度尼西亚和越南都有销售, 同时价格还在上涨。

墨西哥湾 8 月交货的离岸价为 220 美元/吨。从历史数据看, 从 2017 年初墨西哥湾的 DDGS 价格一致在稳定上涨。运费市场, 经销商说航运公司的常规性提价幅度有限, 相对于其它板块已

经相对很低。

各国新闻:

阿根廷: 河流水位下降, 使得出口商费用上涨。同时, 干旱使得农民重新借钱, 也增加了他们的债务负担。

巴西: 新的运费水平使得出口商的成本上涨了 20 美元/吨。下个月法院将举行听证会, 一旦新的运费水平被确认, 马托格罗索的玉米将受到最大的伤害, 因为其到港口的距离最远。玉米出口量将下降至 2000 万吨。另外, 即使帕拉纳地区的降雨有所干扰, 短季玉米的收获工作还是在加速。但是, 收获工作还是不够快, JBS 正在从阿根廷进口更多的玉米。

中国: 黑龙江省玉米拍卖的成交量创出最低水平。

欧盟: 巴黎的玉米期货处于五年来的高位, 同时该地区本周有降雨。其余地区 8 月份的天气预报都比较干热。德国的粮食产量为 24 年来的最低水平。欧盟的玉米进口量预计将会增加。

南非: 由于田地迟迟不干, 玉米的收获有所延迟。

韩国: 该国最大的饲料公司, NOFI, 招标采购 2019 年 1 月交货的新作玉米。

远洋运输市场:

散装海运费 一重谷物、高粱和大豆*			
航线和货船	本周 美元/吨	与前一周相比	备注
5.5 万吨,美国墨西哥湾到日本	\$44.00	升 \$0.25	大型灵便船\$44.50MT
5.5 万吨,美国西北太平洋口岸到日本	\$24.25	未变	大型灵便船\$25.00/MT
5.5 万吨,美国墨西哥湾到中国	\$43.00	未变	中国北方
美国西北太平洋口岸到中国	\$23.50	未变	
3.0 万吨,美国墨西哥湾到墨西哥 Veracruz	\$16.50	未变	日卸货 4,000 吨
4.0-4.5 万吨,美国墨西哥湾到墨西哥 Veracruz	\$14.50	未变	深水码头, 日卸货 8,000 吨
2.5/3.5 万吨,美国墨西哥湾到哥伦比亚东海岸	\$19.75	未变	哥伦比亚西海岸\$28.50
阿根廷	\$34.00	未变	
3.6-4.0 万吨,美国墨西哥湾到危地马拉	\$28.75	未变	Acajutla/Quetzal - 8,000 吨
2.6-3.0 万吨,美国墨西哥湾到阿尔及利亚	\$31.75	未变	日卸货 8,000 吨
	\$33.25	未变	日卸货 3,000 吨
2.5-3.0 万吨,美国墨西哥湾到摩洛哥	\$34.25	未变	日卸货 5,000 吨
5.5 万吨,美国墨西哥湾到埃及	\$28.50	未变	55,000 -60,000 吨
西北太平洋口岸到埃及	\$27.75	未变	俄罗斯黑海到埃及\$15.50

6.5-7.0 万吨,美国墨西哥湾到欧洲鹿特丹	\$21.75	未变	大型灵便船 +\$1.75 或更多
巴西桑托斯到中国	\$36.00	升 \$0.25	5.4-5.8 万吨超大型灵便船-巴拿马型
巴西北部亚马逊河上游伊特科提亚拉港到中国	\$35.25	升 \$0.25	6.0-6.6 万吨超巴拿马型
	\$38.75	升 \$0.25	
5.6-6.0 万吨,阿根廷到中国深水港	\$40.50	升 \$0.25	河上游没有船顶层 \$41.00

来源: O'Neil Commodity Consulting

*本表所有数字都基于前一晚的收盘价

远洋运费评点:

运输和出口报告(O'Neil 商品咨询公司):全球干散货运费市场本周是涨了还是跌了? 这主要看你说的哪个板块。一些船的日租金有点上涨,而另外的一些表现得比较疲软甚至有一点下跌。好望角型市场较巴拿马型或大型灵便船显示出较强的支撑。远洋运费市场还在努力找到更长久的货运需求,2018年并没有显示出所期望的模样。

还有,波罗的海指数一直在寻找理由来使市场上涨。准确地说航运业的经营成本在上升,对较高的运费也有实际的需要。但是,全球经济需要有所改善,以及关税的问题更加明确以使事情变好。从现在起,我们就是简单地在原地打转。未来30-45天,我们应该会看到货运需求从南美东海岸到美国墨西哥湾的转变。干散货新船的订单几乎停止,造船业是真正感到经济的痛了。

波罗的海干散货船指数				
2018年8月9日	本周	上周	变化	%
航线				
P2A: 墨西哥湾/大西洋-日本	18,920	20,335	-1,415	-7.0%
P3A - 太平洋西北口岸-日本	8,292	8,762	-470	-5.4%
S1C: 美国墨西哥湾-中国-日本南部	22,628	21,561	1,067	4.9%

来源: O'Neil Commodity Consulting

以下是西澳大利亚到中国的好望角型船舶的历史运费:

2018年8月9日	
四周前	\$8.10-\$9.00
三周前	\$8.50-\$9.10
两周前	\$8.90-\$9.60
一周前	\$9.45-\$9.95
本周	\$9.40-\$9.95

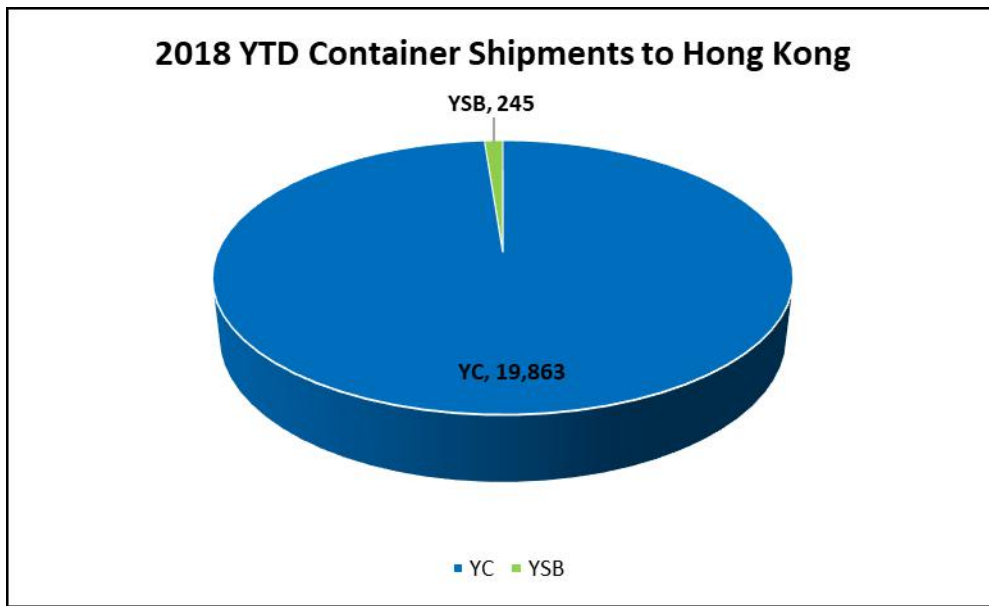
来源: O'Neil Commodity Consulting

美国-亚洲市场的运费差价					
2018年8月9日	太平洋西北口岸	墨西哥湾	差价/蒲耳	差价/吨	优势
2号玉米	0.96	0.76	0.20	\$7.87	西北港口
大豆	0.70	0.44	0.26	\$9.55	西北港口
远洋运费	\$23.50	\$43.00	0.50-0.53	\$19.50	9月

来源: O'Neil Commodity Consulting

以下图表是 2018 年至今和 2017 年全年到中国香港的出口运输情况:

2018 年至今到中国香港的集装箱运输情况



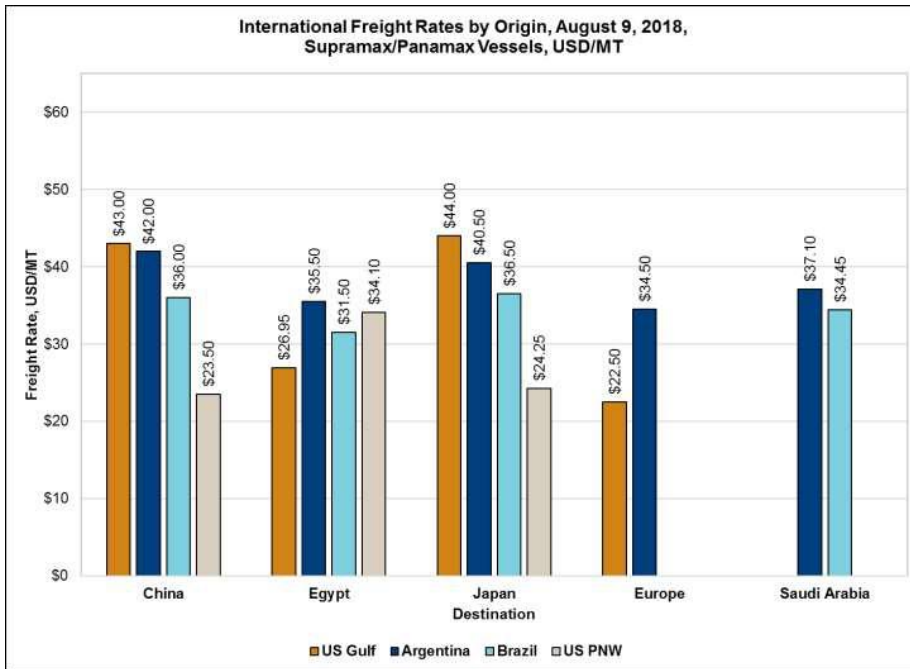
Source: O'Neil Commodity Consulting

2017 年全年到中国香港的集装箱运输情况



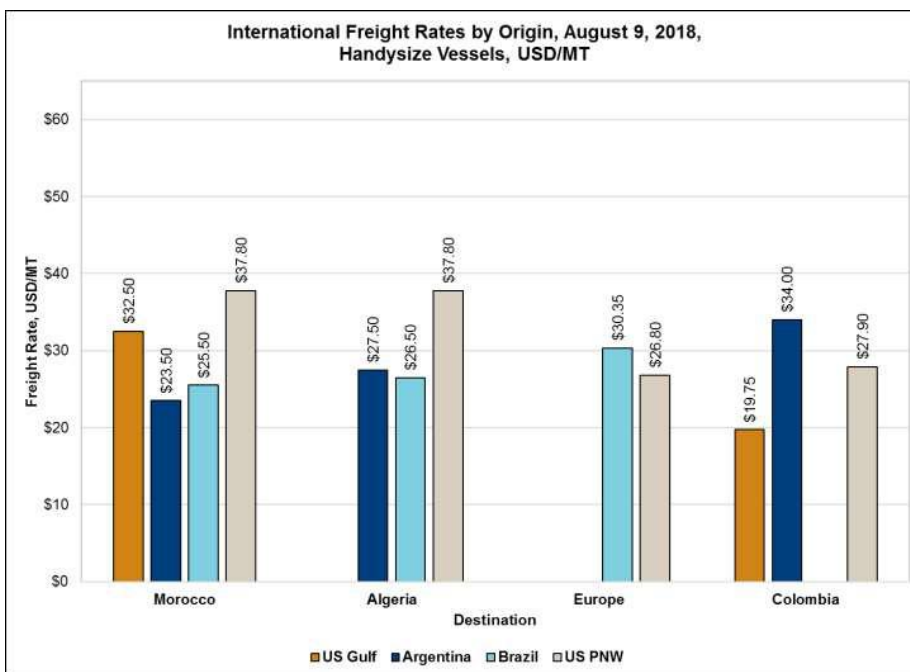
Source: O'Neil Commodity Consulting

2018年8月9日原产地国际航运的运费
(超大型灵便船/巴拿马型, 美元/吨)



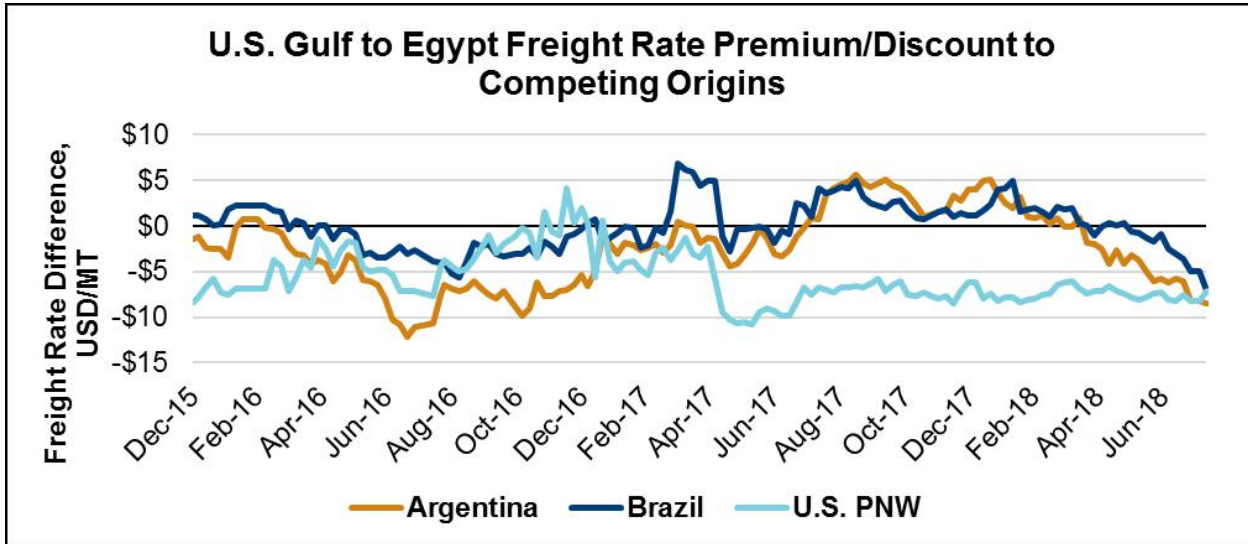
Source: DTN, O'Neil Commodity Consulting and WPI

2018年8月2日原产地国际航运的运费
(大型灵便船, 美元/吨)



Source: DTN, O'Neil Commodity Consulting and WPI

美国墨西哥湾到中国的航运费率
(不同竞争原产地的比较)



Source: DTN, O'Neil Commodity Consulting and WPI

银行利率:

利率 (%): 2018 年 8 月 9 日			
	本周	前一周	前一月
美国基准利率	5.00	5.00	5.00
伦敦银行间利率 (6 个月期)	2.52	2.52	2.51
伦敦银行间利率 (1 年期)	2.82	2.82	2.78

来源: www.bankrate.com

我们感谢您的拜读。如果您需要协会提供进一步的帮助,请随时和我们联系。如果您的地址,电话,传真,联系人等有变动,请通知我们。我们将不胜感激并将继续为您提供上述信息。另外,您可在下列互联网址上获得有关农业,增值谷物和市场方面更多的新闻和信息; www.agribiz.com; www.ams.usda.gov; <http://www.bankrate.com>

顺致问候
美国谷物协会北京办事处