



# U.S. GRAINS COUNCIL

Room 1010C China World Tower 1, No. 1 Jianguomenwai Avenue, Beijing 100004, P.R.C.  
Tel: 86-10-65051314, Fax: 86-10-65050236 E-mail: [grainsbj@grains.org.cn](mailto:grainsbj@grains.org.cn)

## 美国饲料谷物市场信息

2018年9月10日

为了使您继续更好地了解美国饲料谷物市场的价格，美国谷物协会北京办事处特提供下述价格信息。但注意这些价格仅是估计值和市场平均值，您应与您的供货人核对确切的报价。

欢迎访问美国谷物协会中文网站，网址是：<http://www.grains.org.cn>

请注意：美国谷物协会北京办事处的电子邮箱地址：[grainsbj@grains.org.cn](mailto:grainsbj@grains.org.cn)

### 1. 芝加哥期货交易所和全球市场新闻：

上周回顾：

一周回顾：12月份玉米合约					
美元/蒲式耳	周五 8月31日	周一 9月3日	周二 9月4日	周三 9月5日	周四 9月6日
涨跌	8.500	-	3.250	-3.000	0.0000
收盘价	365.00	-	368.25	365.25	365.25
市场的影响因素	由于商业性买家的积极购买，本周玉米价格上涨了2.25美元（/蒲式耳），将合约从接近年度低点的地方拉了回来。中西部的天气大体上比较有利，但中西部北部的局部可能有洪水。本年度至今新作玉米的销售量增加了50%，玉米需求属于中性/利多。	美国劳动节，市场关闭。	中西部的大雨导致人们对洪水的担忧，玉米价格升高。由于玉米接近收获，热带风暴“戈登”带来的雨水显得不合时宜。美国农业部报告玉米出口检验总量为22.73亿蒲式耳，较该机构的出口预期略有差距。	热带风暴“戈登”及雨水导致人们对中西部玉米质量和收获工作的担忧增加。但是由于美国农业部报告玉米的长势仍旧很好，市场有所下跌。期货价格和现货玉米都维持横向交易，现货价格较12月份合约低44美分/蒲式耳。	玉米价格上涨了1美分，但仍旧受压于移动均线和趋势线阻力。EIA报告上周燃料乙醇的产量增加，而库存水平下降了4万桶。玉米基差略微走弱，农民在近期的上涨潮中清空了最后的一些旧作库存。

**展望：**本周 12 月份玉米合约上涨了 2.7%（9.75 美分/蒲式耳），商业性买家积极的采购将合约从接近年度低点的地方拽了回来。尽管本周合约价格有所上涨，但是该合约仍承受着基本面和技术性的压力。

**牛市方面：**本年度至今新作玉米的销售量较上年度同期增加了 50%。因为美国玉米是世界上比较便宜的饲料谷物，所以销售比较活跃，总销售量达到 690 万吨。上周四的报告显示旧作玉米的销售量为 134.4 万吨（下一个出口销售报告将在周五 2018 年 9 月 7 日发布），而没有启运的销售量（将会滚动到 2018/19 市场年度）总计为 450 万吨，较去年同期增加了 4%。总之，新作玉米的出口销售显示 2018/19 年度的出口量将会达到或超过美国农业部目前的预期。

**熊市方面：**美国农业部预计美国玉米的单位水平为 178.4 蒲式耳/英亩，2018 年美国玉米又将迎来一个创纪录的大丰收；而且私人机构的预测也确认美国玉米的单产水平高于历史趋势水平。本周美国农业部的报告显示 67% 的玉米作物为“好”或“非常好”，高于过去五年的平均水平 66%；而 22% 的玉米作物已经成熟，高于过去五年的平均水平 11%。作物长势和单产预测都显示美国今年不会有玉米短缺的问题，市场需要强劲的需求来将价格支撑在目前的水平。

从技术角度，12 月份玉米合约深陷在该合约历史低点 3.50 美元/蒲式耳和移动均线或趋势阻力位 3.68-3.76 美元/蒲式耳之间的位置。商业公司在近期的下跌中成为积极的买家，显示是一股已经存在的支撑力量。另外，家畜养殖者，大多都面临亏损，积极在目前的价位锁定玉米的供应。随着价格下跌中出现的强劲需求，剩下不确定的因素是美国玉米的最终产量和基金会如何应对 9 月份的《世界农产品供需预测报告》。一旦该报告被证实为利多，市场将会上涨到 3.90 美元/蒲式耳附近，也就是目前 200 日移动均线所处的位置。

## 芝加哥 12 月份玉米期货：



当前的市场价格:

期货价格表现, 2018年9月6日			
商品	9月6日	8月31日	净变化
<b>玉米</b>			
9月18日	353.50	351.00	2.50
12月18日	366.25	365.00	1.25
3月19日	378.25	377.25	1.00
5月19日	385.75	384.75	1.00
<b>大豆</b>			
9月18日	826.75	833.00	-6.25
11月18日	839.25	843.50	-4.25
1月19日	852.25	856.75	-4.50
3月19日	865.25	869.50	-4.25
<b>豆粕</b>			
9月18日	311.00	303.70	7.30
10月18日	311.90	304.60	7.30
12月18日	314.00	307.20	6.80
1月19日	312.60	307.70	4.90
<b>豆油</b>			
9月18日	28.16	28.37	-0.21
10月18日	28.28	28.51	-0.23
12月18日	28.53	28.77	-0.24
1月19日	28.77	28.99	-0.22
<b>软红冬小麦</b>			
9月18日	486.00	518.50	-32.50
12月18日	513.75	545.50	-31.75
3月19日	535.00	565.50	-30.50
5月19日	549.00	577.75	-28.75
<b>硬红冬小麦</b>			
9月18日	490.50	523.00	-32.50
12月18日	516.75	553.25	-36.50
3月19日	539.00	575.00	-36.00
5月19日	552.25	585.75	-33.50
<b>MGEX (硬红春小麦)</b>			
9月18日	555.75	583.75	-28.00
12月18日	571.75	598.75	-27.00
3月19日	587.50	613.50	-26.00
5月19日	596.75	619.50	-22.75

\*价格单位: 美分/蒲式耳 (5000 蒲式耳)

## 美国天气和播种进展:

美国农作物的长势: 2018年9月4日					
品种	特别差	差	一般	好	特别好
玉米	4%	8%	21%	46%	21%
高粱	5%	12%	31%	43%	9%
大麦	-	-	-	-	-

来源: USDA

**美国干旱监测天气预报:** 未来5天(9月6-10日),从平原南部沿东北方向到大西洋中部沿海预计有大雨,中西部的干旱区域再次迎来较为充足的雨水。德克萨斯州的大部和俄克拉哈马州、俄亥俄河谷以及大西洋中部沿海,将有充足的雨水。这些降雨主要归功于热带风暴“戈登”的余尾。西部大部、落基山脉的北部和平原地区,西南地区的内陆、新英格兰地区的沿海预计雨量很小或者没有雨水。预计有雨水的中部地区,未来5天的气温预计低于正常水平,而西部的气温回升到正常水平以上。

未来6-10天(9月11-15日)的天气预报显示,墨西哥湾沿海和大西洋沿海地区、太平洋西北地区、平原北部和中西部的北部,降雨量高于正常水平。与此对比的是,美国中部、五大湖地区的西部,降雨量低于正常水平;这些地区迎来大雨之后,这种情况反而更好。落基山以东的大部,气温高于正常水平,而西北地区和德克萨斯州的气温低于正常水平。

点击以下链接可以浏览当前美国和全球的天气模式和未来天气的预报: [Weather and CBulletinrop](#).

## 美国谷物出口统计

**注意:** 由于周一9月3日是美国劳动节,美国农业部周度出口销售报告将在周五9月7日发布。更新后的美国谷物出口和销售数据将会出现在2018年9月13日的市场动态报告中。

美国出口检验: 2018年8月30日					
商品 (吨)	出口检验		当前销售年度	前一个销售年度	销售年度变化 (%)
	本周	上周			
大麦	0	587	2,886	14,122	20%
玉米	1,334,565	1,264,787	57,732,863	56,947,583	101%
高粱	792	139,813	5,112,421	5,940,481	86%
大豆	769,357	907,945	56,279,551	57,848,672	97%
小麦	391,920	488,750	5,235,208	7,750,050	68%

来源: 美国农业部市场服务处, 小麦和大麦的销售年度为6月1日至5月31日; 玉米、高粱和大豆的销售年度为9月1日至8月31日。周度报告由于出口商的修正和前一周出现的撤单而有所变化..

**美国农业部谷物出口检验报告：2018年8月30日**

前一周	黄玉米	占总量的 %	白玉米	占总量的 %	高粱	占总量的%
五大湖	0	0%	0	0%	0	0%
大西洋口岸	0	0%	0	0%	0	0%
墨西哥湾	800,997	62%	44,205	100%	0	99%
太平洋西北港口	263,349	20%	0	0%	0	0%
内陆铁路出口	226,014	18%	0	0%	792	1%
总计 (吨)	1,290,360	100%	44,205	100%	792	100%
白玉米按国别运输 (吨)			6,655	哥伦比亚		
			6,050	洪都拉斯		
			31,500	墨西哥		
白玉米总计 (吨)			44,205			
高粱按国别运输 (吨)					792	墨西哥
高粱总计 (吨)					792	

来源: USDA, World Perspectives, Inc.

**离岸价:**

黄玉米 (美元/吨, 离岸价)				
黄玉米离岸价 水分最多 15%	墨西哥湾		西北太平洋口岸	
	基差 (2号黄玉米)	离岸价 (2号黄玉米)	基差 (2号黄玉米)	离岸价 (2号黄玉米)
9月	0.64+U	\$164.36	0.83+U	\$171.84
10月	0.61+Z	\$168.20	0.99+Z	\$183.16
11月	0.68+Z	\$170.95	1.02+Z	\$184.34

2号白玉米 (美元/吨, 离岸价)			
	9月	10月	11月
最多 15%水分	\$180	\$180	\$180

高粱 (美元/吨, 离岸价)				
2号黄高粱 水分最多 14%	新奥尔良		德克萨斯	
	基差	离岸价	基差	离岸价
9月	1.20+Z	\$191.43	1.00+Z	\$183.55
10月	1.20+Z	\$191.43	1.00+Z	\$183.55
11月	1.20+Z	\$191.43	1.00+Z	\$183.55

蛋白饲料颗粒(CGFP) (美元/吨, 离岸价)			
	9月	10月	11月
新奥尔良	\$175	\$172	\$170
数量 5,000 吨			

玉米蛋白粉(CGM) (美元/吨, 离岸价)			
散装, 60%蛋白	9月	10月	11月
新奥尔良	\$560	\$550	\$540
*最少 5000-10,000 吨			

DDGS 价格表: 2018年9月6日 (美元/吨) (数量, 供货量, 付款和运输方式各不相同)			
运输终点 质量: 蛋白+脂肪最低 35%	9月	10月	11月
美国新奥尔良驳船到岸价	187	188	190
美国墨西哥湾离岸价	202	204	206
铁路到达美国西北太平洋港口	209	211	213
铁路到达美国加州港口	211	213	215
美国德克萨斯州拉雷多市大桥中央	212	213	214
加拿大阿尔伯塔省莱斯布里奇市的离岸价	187	189	192
40尺集装箱南韩的到岸价(釜山港)	231	232	233
40尺集装箱台湾到岸价(高雄港)	231	231	233
40尺集装箱菲律宾到岸价(马尼拉)	241	241	243
40尺集装箱印尼到岸价(雅加达)	234	234	235
40尺集装箱马来西亚到岸价(巴生港)	235	236	237
40尺集装箱越南到岸价(胡志明市)	242	243	244
40尺集装箱日本到岸价(横滨港)	238	238	239
40尺集装箱泰国到岸价(LCMB)	234	234	236
40尺集装箱中国到岸价(上海港)	233	232	234
40尺集装箱孟加拉国到岸价(吉大港)	272	273	275
40尺集装箱缅甸到岸价(仰光港)	273	273	275
美国堪萨斯城铁路货场	192	192	193
美国伊利诺伊斯埃尔夫伍德货场	188	189	190

信息来源: WPI \*所有价格仅为市场报价, 运输条款、付款方式和质量可能在供应商间有所不同, 从而影响实际销售价格

### 带可溶物的玉米干酒糟 (DDGS) :

**DDGS 评点:** 过去一周美国玉米的价格在区间内震动, DDGS 价格也呈现相似的变化。燃料乙醇厂 DDGS 的出厂价较上周有所下跌至 134.33 美元/吨, 也结束了连续七周的价格上涨。DDGS/现货玉米的价格比为过去两年平均水平的 117%。美国能源信息中心 (EIA) 最新的报告显示燃料乙醇的库存在下降而产量在增加。

随着市场进入横向交易模式, 调整幅度很小, 但上周以来 DDGS 价格大都在下跌。墨西哥湾 9 月交货的价格下跌了 1 美元/吨至 202 美元/吨。40 尺集装箱到东南亚的价格平均下跌了 2 美元/吨, 集装箱到日本的价格下跌了 6 美元/吨。美国铁路运输的价格下跌了 2 美元/吨。

经销商报告有出口销售到越南和印度尼西亚, 其它目的地相对比较平静。

## 各国新闻:

**阿根廷:** 由于贸易商都在努力搞清楚新的玉米出口税会对新的销售产生多大影响, 以及上周以来争先恐后的出口注册, 还有比索和美元的汇率变化, 现货市场的报价和询价都销声匿迹。玉米出口每一美元自留 4 比索, 或大约 10.5%。同时, CGT 工会在 9 月 4 日封锁了罗萨里奥的港口设施以抗议商业重组导致的员工裁减。

**巴西:** 贸易商都在努力弄清楚阿根廷的玉米出口税对其竞争力的影响, 现货市场很少收到报价, 而且新的运输税在飙升。不同货物的运输税也不同, 谷物集团 Anec 的塞尔吉奥门德斯说运输税会使该行业的成本增加 8.18 亿美元, 而行业利润只有 1%。二茬玉米的收获完成了 95%。

**加拿大:** 一些地区的干旱导致干草价格翻倍, 粗饲料的短缺可能使牛只回到饲养场进行饲喂。饲料大麦的价格上涨了 30%。曼尼托巴省的早冻对正在发育的青贮玉米有所伤害。受早冻损伤的玉米植株叶子里会积累硝酸盐, 而不是转化为蛋白质, 这导致玉米植株对牛来说有毒而不适合饲喂。

**中国:** 玉米拍卖量增加到 260 万吨, 价格上升到 1557 元人民币/吨 (227.8 美元/吨)。国储粮的总销量目前已达到 7000 万吨。

**芬兰:** ProAgria 农业咨询中心报告干热天气导致粮食产量下降至新世纪以来的最低水平, 也是连续三年的粮食歉收。芬兰自然资源研究所说粮食产量为 1987 年以来的最低水平。大麦产量为过去 30 年以来的最低。

**约旦:** 大麦价格上涨, 导致约旦为最近的采购多支付了 50%。

**肯尼亚:** 反腐败委员会发现去年玉米的交付发生了大面积的腐败, 其中交付的 20% 来自贸易公司而不是农民, 25% 来自乌干达而不是肯尼亚本国。总共有 16 名官员被逮捕。

**乌克兰:** 玉米的初步收获显示单产增加, 总产量可能达到 3030 万吨。国内饲料玉米的价格下跌使得人们把希望都寄托在出口上, 特别是考虑到阿根廷将实施新的玉米出口税。

## 远洋运输市场:

散装海运费 — 重谷物、高粱和大豆*			
航线和货船	本周 美元/吨	与前一周相比	备注
5.5 万吨, 美国墨西哥湾到日本	\$46.00	未变	大型灵便船 \$47.00/MT
5.5 万吨, 美国西北太平洋口岸到日本	\$25.00	未变	大型灵便船 \$25.00/MT
5.5 万吨, 美国墨西哥湾到中国 美国西北太平洋口岸到中国	\$44.75	未变	中国北方
3.0 万吨, 美国墨西哥湾到墨西哥 Veracruz	\$24.25	未变	日卸货 4,000 吨

4.0-4.5 万吨,美国墨西哥湾到墨西哥 Veracruz	\$16.75	未变	深水码头, 日卸货 8,000 吨
2.5/3.5 万吨,美国墨西哥湾到哥伦比亚东海岸 阿根廷	\$14.75	未变	哥伦比亚西海岸\$28.75
3.6-4.0 万吨,美国墨西哥湾到危地马拉	\$20.25	未变	Acajutla/Quetzal - 8,000 吨
2.6-3.0 万吨,美国墨西哥湾到阿尔及利亚	\$34.50	未变	日卸货 8,000 吨 日卸货 3,000 吨
2.5-3.0 万吨,美国墨西哥湾到摩洛哥	\$29.25	未变	日卸货 5,000 吨
5.5 万吨,美国墨西哥湾到埃及 西北太平洋口岸到埃及	\$33.25	未变	55,000 -60,000 吨 俄罗斯黑海到埃及\$16.50
6.5-7.0 万吨,美国墨西哥湾到欧洲鹿特丹	\$34.75	未变	大型灵便船 +\$1.75 或更多
巴西桑托斯到中国 巴西北部亚马逊河上游伊特科提亚拉港到中国	\$35.75	未变	5.4-5.8 万吨超大型灵便船-巴拿马型 6.0-6.6 万吨超巴拿马型
5.6-6.0 万吨,阿根廷到中国深水港	\$30.00	未变	河上游没有船顶层 \$42.75

来源: O'Neil Commodity Consulting

\*本表所有数字都基于前一晚的收盘价

### 远洋运费评点:

**运输和出口报告(O'Neil 商品咨询公司):** 你可以登船瞭望, 但从市场和运费角度什么也没有变化。

过去四周, 波罗的海指数努力发现原因能够走高, 但最终还是什么也没有变化。市场基本上维持水平, 仍在寻找方向。船东面对增加的营运成本而不愿意降低运费, 但货运需求不足不会使运费上升。

一旦我们最终看到目前的关税情况有个了结, 船东和贸易商都希望看到运费会增加, 未来的几个月希望能有好的结果。

波罗的海干散货船指数				
2018年9月6日	本周	上周	变化	%
航线				
P2A: 墨西哥湾/大西洋-日本	20,195	21,244	-1,049	-4.9%
P3A - 太平洋西北口岸-日本	10,698	11,048	-350	-3.2%
S1C: 美国墨西哥湾-中国-日本南部	24,372	24,308	64	0.3%

来源: O'Neil Commodity Consulting

以下是西澳大利亚到中国的好望角型船舶的历史运费:

2018年9月6日	
四周前	\$9.40-\$9.95
三周前	\$9.70-\$9.90



两周前	\$9.80-\$9.80
一周前	\$9.00-\$9.30
本周	\$9.00-\$9.30

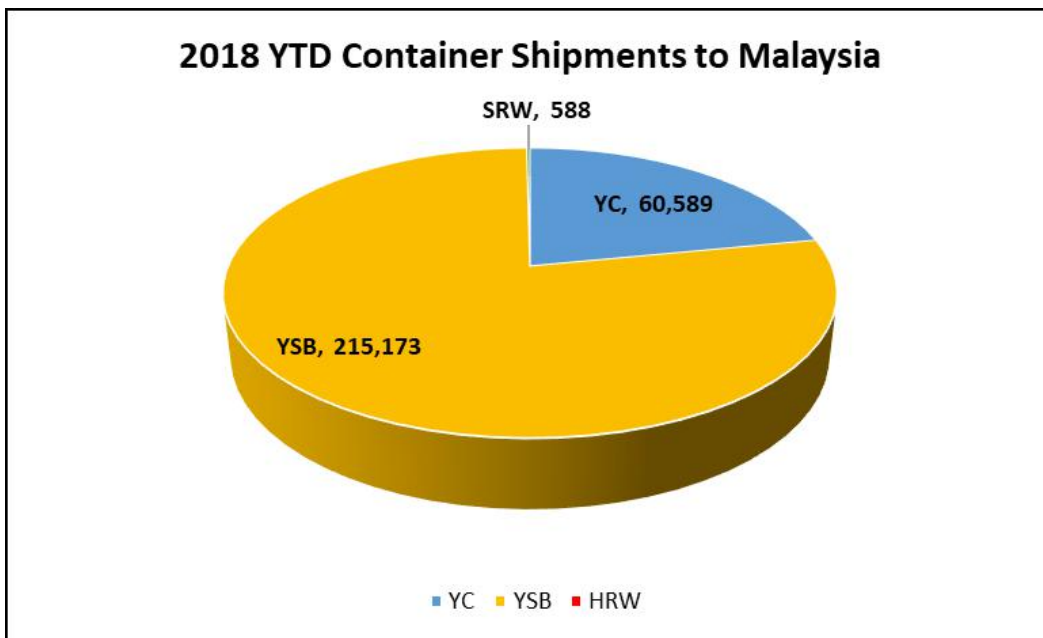
来源: O'Neil Commodity Consulting

美国-亚洲市场的运费差价					
2018年9月6日	太平洋西北口岸	墨西哥湾	差价/蒲耳	差价/吨	优势
2号玉米	0.92	0.60	0.32	\$12.60	西北港口
大豆	0.40	0.26	0.14	\$5.14	西北港口
远洋运费	\$24.25	\$44.75	0.52-0.55	\$20.50	10月

来源: O'Neil Commodity Consulting

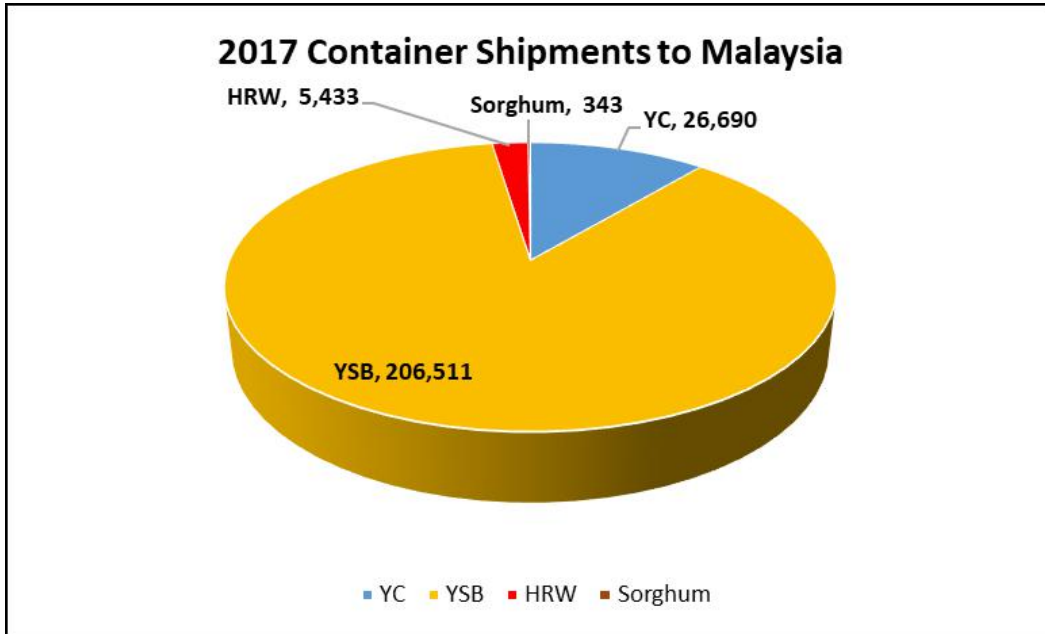
以下图表是 2018 年至今和 2017 年全年到马来西亚的出口运输情况:

2018 年至今到马来西亚的集装箱运输情况



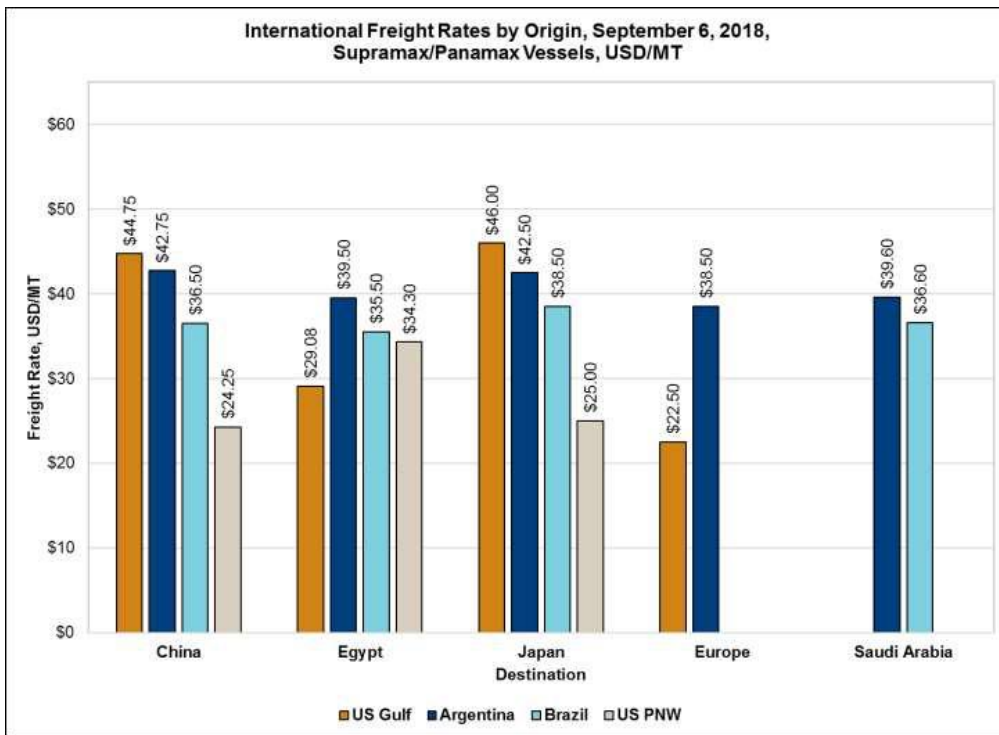
Source: O'Neil Commodity Consulting

2017 年全年到马来西亚的集装箱运输情况



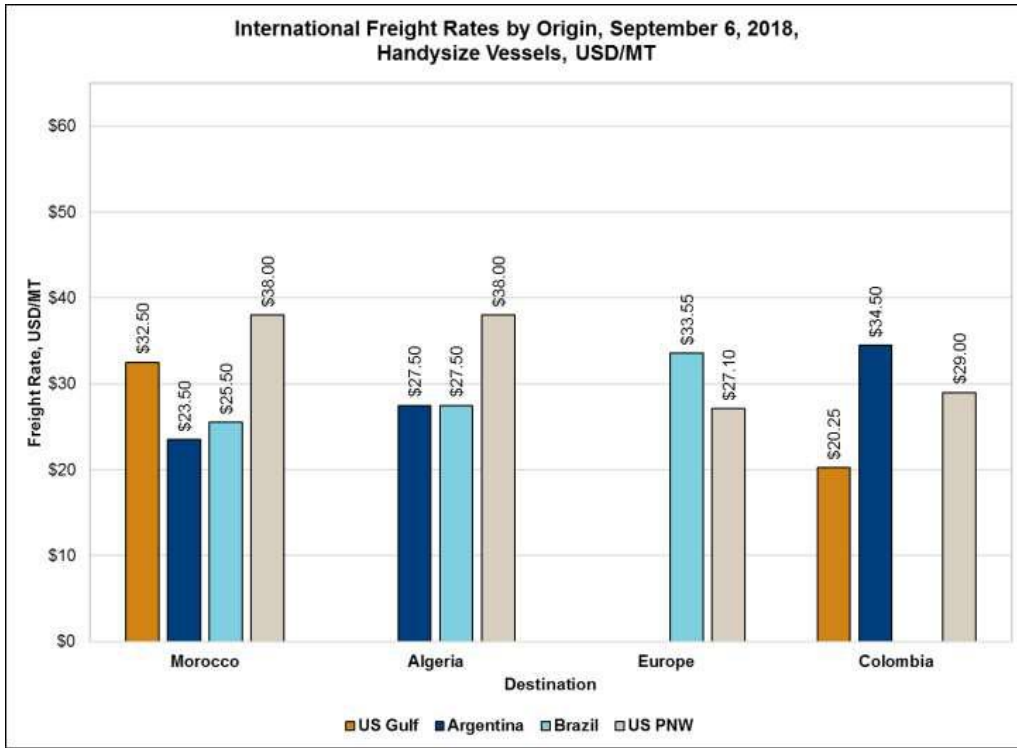
Source: O'Neil Commodity Consulting

2018 年 9 月 6 日原产地国际航运的运费  
(超大型灵便船/巴拿马型, 美元/吨)



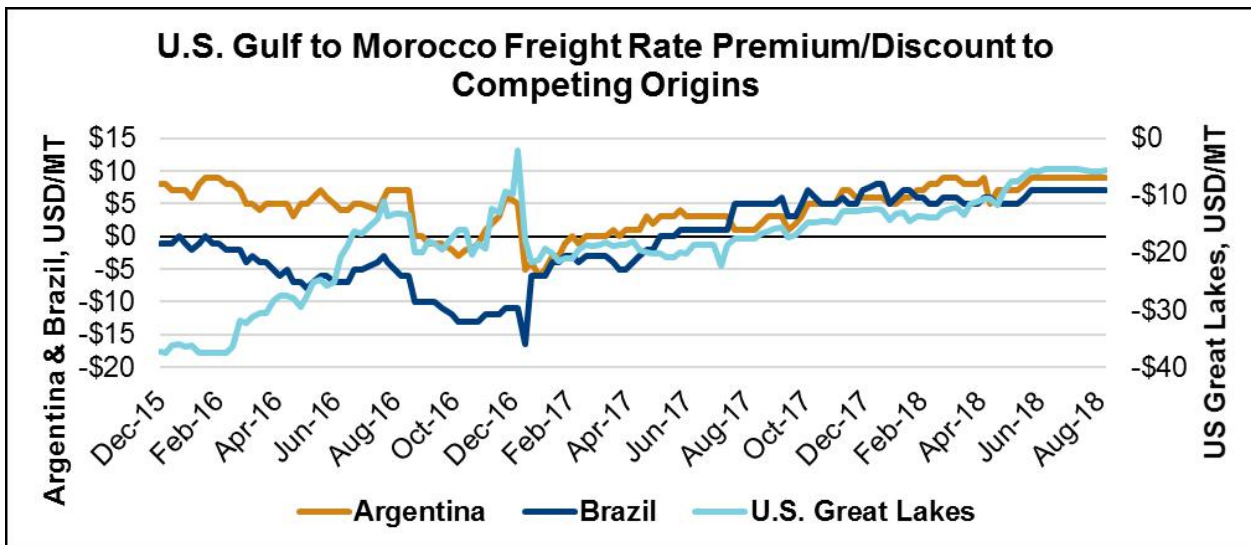
Source: DTN, O'Neil Commodity Consulting and WPI

2018年9月6日原产地国际航运的运费  
(大型灵便船, 美元/吨)



Source: DTN, O'Neil Commodity Consulting and WPI

美国墨西哥湾到摩洛哥的航运费率  
(不同竞争原产地的比较)



Source: DTN, O'Neil Commodity Consulting and WPI

银行利率:

利率 (%): 2018 年 9 月 6 日			
	本周	前一周	前一月
美国基准利率	5.00	5.00	5.00
伦敦银行间利率 (6 个月期)	2.54	2.53	2.52
伦敦银行间利率 (1 年期)	2.84	2.83	2.82

来源: [www.bankrate.com](http://www.bankrate.com)

我们感谢您的拜读。如果您需要协会提供进一步的帮助,请随时和我们联系。如果您的地址,电话,传真,联系人等有变动,请通知我们。我们将不胜感激并将继续为您提供上述信息。另外,您可在下列互联网址上获得有关农业,增值谷物和市场方面更多的新闻和信息; [www.agribiz.com](http://www.agribiz.com); [www.ams.usda.gov](http://www.ams.usda.gov); <http://www.bankrate.com>

顺致问候  
美国谷物协会北京办事处