



U.S. GRAINS COUNCIL

Room 1010C China World Tower 1, No. 1 Jianguomenwai Avenue, Beijing 100004, P.R.C.
Tel: 86-10-65051314, Fax: 86-10-65050236 E-mail: grainsbj@grains.org.cn

美国饲料谷物市场信息

2018年10月01日

为了使您继续更好地了解美国饲料谷物市场的价格，美国谷物协会北京办事处特提供下述价格信息。但注意这些价格仅是估计值和市场平均值，您应与您的供货人核对确切的报价。

欢迎访问美国谷物协会中文网站，网址是：<http://www.grains.org.cn>

请注意：美国谷物协会北京办事处的电子邮箱地址：grainsbj@grains.org.cn

1. 芝加哥期货交易所和全球市场新闻：

上周回顾：

一周回顾：12月份玉米合约					
美元/蒲式耳	周五 9月21日	周一 9月24日	周二 9月25日	周三 9月26日	周四 9月27日
涨跌	4.750	3.250	3.250	-0.750	1.7500
收盘价	357.25	360.50	363.75	363.00	364.75
市场的影响因素	由于市场继续消化高于平均水平的出口销售，12月份合约价格收盘走高。玉米种植者一直在等待美国农业部预测需求增加的消息，出口数据显然是他们所盼望的。美元上涨了31个基点，原油和道琼斯指数都走高。	对中西部北部暴雨和洪水的担忧使得市场出现“风险”行情，玉米价格连续第四天上涨。周五的CFTC数据显示基金略偏向于净看空，而商业性交易者略偏向于净看多。美国股市下跌，而原油上涨了1.3美元/桶。	由于对中西部西北部持续降雨的担忧，玉米价格在平淡的交易中略有升高。美国农业部在周一早些时候报告美国玉米的收获完成了16%，大约较正常水平提前了一周左右。美国出口商向墨西哥销售了940万蒲式耳2018/19年度的玉米。美元下跌了11个基点，美国股市也走低。	12月份玉米合约在平淡的交易中六天内第一次走低。本周中西部比较干燥，但未来两周预计有阵雨可能会影响玉米的收获进展。一周前燃料乙醇的产量就有所减少，但燃料乙醇的库存基本保持稳定。	由于交易者在谷物库存报告发布前以及受利多出口销售报告的影响在调整仓位，玉米收盘价走高。较去年同期，出口订销量增加了61%，出口量增加了47%。市场预计2017/18年度的年末库存为20.02亿蒲式耳。

Phone: (202) 789-0789 Fax: (202) 898-0522 Internet: www.grains.org E-mail: grains@grains.org

展望：本周 12 月份玉米合约上涨了 12.25 美分（3.5%），原因是终端用户继续在多年来的价格低点积极采购。高于平均水平的出口量、中西部的持续降雨可能放缓或干扰美国玉米的收获，也对玉米价格提供了额外的支撑。

美国农业部的周度出口销售报告显示，净销量为 171.3 万吨，出口量为 135.9 万吨，这也使得年度至今的出口量增加了 47%。年度至今的订货量（出口量加上未启运的销售量）增加了 61%，这是一个强烈的信号国际买家正在低价时期扩大玉米的消费量。美国墨西哥湾的玉米离岸价较巴西和阿根廷都便宜，使得美国玉米在国际市场非常有吸引力。

美国玉米的长势仍维持在平均水平以上，69%的玉米为“好”或“非常好”，高于过去五年的平均水平 67%。美国农业部报告 72%的玉米已经成熟（同期的平均水平为 53%）和 16%的玉米已经收获，较过去五年的平均水平高出五个百分点。中西部的降雨可能会延缓玉米的收获，如果降雨继续，收获面积的数据可能会减少。

12 月份玉米合约似乎正在从季节性低点反弹，开始每年这个时期的需求驱动的缓慢走高。技术上，12 月份合约处在 5 月份以来的短期下跌趋势以上，这也提供了价格进一步走高的机会。40 日移动均线是近期的阻力位，100 日移动均线是下一个主要的阻力位。即将发布的谷物库存报告，包括 2017/18 年度的年末库存，可能是一个利空的数据，但多数交易者预期这个数据较前一年将有下降。由于 2018 年下半年的强劲出口步伐，这个报告中的数据更可能属于利多。

芝加哥 12 月份玉米期货：



Source: Prophet X

当前的市场价格:

期货价格表现, 2018 年 9 月 27 日			
商品	9 月 27 日	9 月 21 日	净变化
玉米			
12 月 18 日	364.75	357.25	7.50
3 月 19 日	376.50	369.25	7.25
5 月 19 日	384.00	377.25	6.75
7 月 19 日	389.25	383.25	6.00
大豆			
11 月 18 日	855.00	847.25	7.75
1 月 19 日	869.00	861.25	7.75
3 月 19 日	882.00	874.25	7.75
5 月 19 日	895.25	887.50	7.75
豆粕			
10 月 18 日	308.20	305.90	2.30
12 月 18 日	311.80	308.90	2.90
1 月 19 日	312.60	309.80	2.80
3 月 19 日	312.20	310.00	2.20
豆油			
10 月 18 日	28.86	28.09	0.77
12 月 18 日	29.15	28.34	0.81
1 月 19 日	29.40	28.59	0.81
3 月 19 日	29.70	28.91	0.79
软红冬小麦			
12 月 18 日	513.00	521.75	-8.75
3 月 19 日	530.75	540.75	-10.00
5 月 19 日	541.25	553.00	-11.75
7 月 19 日	542.25	555.75	-13.50
硬红冬小麦			
12 月 18 日	517.25	525.25	-8.00
3 月 19 日	540.50	548.75	-8.25
5 月 19 日	553.25	561.25	-8.00
7 月 19 日	553.25	560.75	-7.50
MGEX (硬红春小麦)			
12 月 18 日	577.50	582.50	-5.00
3 月 19 日	592.00	597.50	-5.50
5 月 19 日	599.75	605.50	-5.75
7 月 19 日	606.50	611.75	-5.25

*价格单位: 美分/蒲式耳 (5000 蒲式耳)

美国天气和播种进展:

美国农作物的长势: 2018年9月23日					
品种	特别差	差	一般	好	特别好
玉米	4%	8%	19%	47%	22%
高粱	5%	11%	29%	45%	10%
大麦	-	-	-	-	-

来源: USDA

美国干旱监测天气预报:从周二(9月25日)开始的这一周,美国大陆的大陆预计都将收到一些降雨,威斯康辛州的中东部、纽约州和马萨诸塞州的局部、以及从德克萨斯州的南部和路易斯安那州的南部到密西西比州东部的大部、阿拉巴马州的中部和北部、田纳西州的中部和东南部、乔治亚州的西北部和北卡罗莱纳州的西部,降雨量达到2英寸或以上。预计没有降雨的区域都是目前在经历不同程度干旱的地区,包括华盛顿州的东部到俄勒冈州的中北部、加利福尼亚州的南部、内华达州的大部、爱达荷州的南部和科罗拉多州的东部。

往远看,NOAA天气预报中心(CPC)未来6-10天(9月30日-10月4日)的预报显示美国大陆南部和东部的大部气温高于正常水平。加利福尼亚的中部和北部一直向东到威斯康辛州,气温低于正常水平。在此期间美国大陆的大部降雨量高于正常水平的概率较大。未来两周(10月2-8日),和未來6-10天的情况大体相同,不同的是美国西海岸地区的气温接近正常水平,而太平洋西北地区的降雨量接近或低于正常水平,美国东部的降雨量预计高于正常水平。

点击以下链接可以浏览当前美国和全球的天气模式和未来天气的预报: [Weather and CBulletinrop](#).

美国谷物出口统计

出口销售和出口: 2018年9月20日					
商品	总销量(吨)	出口(吨)	年度已出口(千吨)	年度预定货量(千吨)	年度预定货量变化(%)
小麦	681,000	483,700	6,183.2	10,864.4	-20%
玉米	1,865,100	1,358,800	3,163.7	18,268.0	61%
高粱	0	1,300	3.9	65.7	-95%
大麦	2,100	900	13.8	55.5	50%

Source: USDA/FAS

玉米: 本周2018/19年度的净销量为171.28万吨,销往墨西哥(62.32万吨,包括减少的4100吨)、危地马拉(16.14万吨)、日本(12.45万吨,包括转自不明目的地的12.4万吨但减少了7.04万吨)、埃及(11.05万吨,包括转自不明目的地的5.5万吨)和秘鲁(9.29万吨,包括转自不明目的地的2.15万吨但减少了1000吨)。报告减少的地区为越南(6.0万吨)、尼加拉瓜(6800吨)和牙买加(1500吨)。本周2019/20年度的净销量为9700吨,销往墨西哥。本周出口了135.88万吨,主要的目的地为墨西哥(34.27万吨)、日本(27.25万吨)、埃及(16.35万吨)、台湾(13.93万吨)和韩国(12.97万吨)。

可选产地的销售：2018/19 年度，新增可选产地的销售到韩国（6.8 万吨）。目前未执行的可选产地的销售为 115.7 万吨，销往韩国（54.9 万吨）、不明目的地（35.3 万吨）越南（13.0 万吨）、沙特阿拉伯（7.0 万吨）和马来西亚（5.5 万吨）。

大麦：本周 2018/19 年度的净销量为 2100 吨，销往韩国（1600 吨）和台湾（500 吨）。本周出口了 900 吨主要到日本。

高粱：本周没有出口销售的报告。本周出口了 1300 吨主要到墨西哥。

美国出口检验: 2018 年 9 月 20 日					
商品 (吨)	出口检验		当前销售年度	前一个销售年度	销售年度变化 (%)
	本周	上周			
大麦	0	343	3,547	14,122	25%
玉米	1,263,310	1,035,928	2,977,759	2,145,906	139%
高粱	3,161	1,326	5,997	249,121	2%
大豆	693,890	786,268	2,313,803	3,076,382	75%
小麦	409,592	410,675	6,525,556	9,230,334	71%

来源：美国农业部市场服务处，小麦和大麦的销售年度为 6 月 1 日至 5 月 31 日；玉米、高粱和大豆的销售年度为 9 月 1 日至 8 月 31 日。周度报告由于出口商的修正和前一周期出现的撤单而有所变化..

美国农业部谷物出口检验报告：2018 年 9 月 20 日						
前一周	黄玉米	占总量的 %	白玉米	占总量的 %	高粱	占总量的 %
五大湖	0	0%	0	0%	0	0%
大西洋口岸	28,960	2%	0	0%	0	0%
墨西哥湾	614,305	50%	43,515	98%	0	0%
太平洋西北港口	445,517	37%	0	1%	0	0%
内陆铁路出口	130,817	11%	196	1%	3,161	100%
总计 (吨)	1,219,599	100%	43,711	100%	3,161	100%
白玉米按国别运输 (吨)			12,585	哥伦比亚		
			30,930	墨西哥		
			196	韩国		
白玉米总计 (吨)			43,711			
高粱按国别运输 (吨)					3,161	墨西哥
高粱总计 (吨)					3,161	

来源: USDA, World Perspectives, Inc.

离岸价:

黄玉米 (美元/吨, 离岸价)				
黄玉米离岸价 水分最多 15%	墨西哥湾		西北太平洋口岸	
	基差 (2 号 黄玉米)	离岸价 (2 号黄玉米)	基差 (2 号黄玉米)	离岸价 (2 号黄玉米)

10月	0.45+Z	\$161.31	0.87+Z	\$177.84
11月	0.60+Z	\$167.21	0.93+Z	\$180.21
12月	0.59+Z	\$166.82	0.99+Z	\$182.57

2号白玉米 (美元/吨, 离岸价)			
	10月	11月	12月
最多 15%水分	\$183	\$183	\$183

高粱 (美元/吨, 离岸价)				
2号黄高粱 水分最多 14%	新奥尔良		德克萨斯	
	基差	离岸价	基差	离岸价
10月	1.05+Z	\$184.93	0.85+Z	\$177.06
11月	1.05+Z	\$184.93	0.85+Z	\$177.06
12月	1.05+Z	\$184.93	0.90+Z	\$179.03

蛋白饲料颗粒(CGFP) (美元/吨, 离岸价)			
	10月	11月	12月
新奥尔良	\$170	\$167	\$165
数量 5,000 吨			

玉米蛋白粉(CGM) (美元/吨, 离岸价)			
散装, 60%蛋白	10月	11月	12月
新奥尔良	\$520	\$510	\$500
*最少 5000-10,000 吨			

DDGS 价格表: 2018年9月27日 (美元/吨) (数量, 供货量, 付款和运输方式各不相同)			
运输终点 质量: 蛋白+脂肪最低 35%	10月	11月	12月
美国新奥尔良驳船到岸价	178	180	181
美国墨西哥湾离岸价	186	189	189
铁路到达美国西北太平洋港口	200	202	203
铁路到达美国加州港口	204	206	207
美国德克萨斯州拉雷多市大桥中央	203	204	205
加拿大阿尔伯塔省莱斯布里奇市的离岸价	188	190	190
40尺集装箱南韩的到岸价 (釜山港)	228	229	229
40尺 集装箱台湾到岸价 (高雄港)	224	226	224
40尺集装箱菲律宾到岸价 (马尼拉)	231	232	234
40尺集装箱印尼到岸价 (雅加达)	229	230	231
40尺集装箱马来西亚到岸价 (巴生港)	229	230	231
40尺集装箱越南到岸价 (胡志明市)	233	236	240
40尺集装箱日本到岸价 (横滨港)	235	236	240
40尺集装箱泰国到岸价 (LCMB)	228	229	230

40 尺集装箱中国到岸价 (上海港)	226	227	226
40 尺集装箱孟加拉国到岸价 (吉大港)	266	267	269
40 尺集装箱缅甸到岸价 (仰光港)	267	268	270
美国堪萨斯城铁路货场	185	186	187
美国伊利诺伊斯埃尔伍德货场	184	185	186

信息来源: WPI *所有价格仅为市场报价, 运输条款、付款方式和质量可能在供应商间有所不同, 从而影响实际销售价格

带可溶物的玉米干酒糟 (DDGS) :

DDGS 评点: 现货玉米价格为 3.19 美元/蒲式耳, 较上周有所上涨; 燃料乙醇厂 DDGS 的出厂价较上周略有下跌至 144.3 美元/吨。DDGS/现货玉米的价格为过去两年平均水平的 109%。

燃料乙醇的产量变化使得 DDGS 市场的供应缓慢趋紧。国际市场的需求最终将驱动 DDGS 价格上扬, 跟随玉米期货的变化。同时, 国内市场的强劲需求会使大量产品在国内被消费。

本周 DDGS 价格涨跌不一。平均而言, 40 尺集装箱到东南亚 10 月交货的价格下跌 1 美元/吨; 到越南的价格下跌了 3 美元/吨。墨西哥湾的价格较上周下跌了 4 美元/吨至 186 美元/吨。

各国新闻:

阿尔及利亚: 国家粮食采购机构 OAIC 通过一系列采购活动采购了大麦。

阿根廷: 降雨缓解了干旱, 使得玉米播种完成了 4.5%。出口商请求更多的时间来缴纳新的玉米出口税。

中国: 即使所提供拍卖的玉米成功售出了 75%, 平均成交价格还是有所下跌。黑龙江省所提供拍卖的玉米只售出了 19.5%。总的来说, 今年的玉米拍卖量将达到 9000 万吨到 1 亿吨。

危地马拉: 玉米消费量在增加但产量在下降。大约 40% 的土地被用来种植玉米, 但是由于玉米价格下跌、种植成本增加、以及来自更加盈利的作物的竞争, 这个数字在下降。

约旦: 国家采购机构重新发布招标采购进口大麦的通告。

墨西哥: 高粱产量将减少 10 万吨, 进口量较去年的 200 万吨下降至 2018/19 年度的 35 万吨, 原因是家畜养殖业转用更加便宜的黄玉米。

俄罗斯: 大麦产量将再次下调至不足 1700 万吨, 为五年来的最低水平。7 月, 2018/19 年度的第一个月份, 大麦出口量为 63.84 万吨, 较 2017 年 7 月份减少了 4.5%。

南非: 由于干热天气玉米, 玉米播种开始得很快, 但总产量预计将下降 2%, 黄玉米较白玉米的比重大。同时, 由于出口市场减少, 玉米价格比较挣扎。

土耳其: 尽管遭受债务和货币贬值的双重负担,土耳其粮食委员会将招标采购更多的饲料大麦。

乌克兰: 受美国玉米的竞争,乌克兰玉米价格下跌至 160 美元/吨以下,可能在未来几周达到 150 美元/吨。玉米必须得出口,只能通过降低价格来实现。事实上,出口到欧盟的数量增加了 2.8%至 119 万吨。但本日历年出口到其余地方的数量比较挣扎。

远洋运输市场:

散装海运费 — 重谷物、高粱和大豆*			
航线和货船	本周 美元/吨	与前一周相比	备注
5.5 万吨,美国墨西哥湾到日本	\$47.25	升 \$0.50	大型灵便船\$48.25MT
5.5 万吨,美国西北太平洋口岸到日本	\$26.50	升 \$1.00	大型灵便船\$27.00/MT
5.5 万吨,美国墨西哥湾到中国 美国西北太平洋口岸到中国	\$46.25 \$25.75	升 \$0.75 升 \$0.75	中国北方
3.0 万吨,美国墨西哥湾到墨西哥 Veracruz	\$17.25	升 \$0.25	日卸货 4,000 吨
4.0-4.5 万吨,美国墨西哥湾到墨西哥 Veracruz	\$15.25	升 \$0.25	深水码头,日卸货 8,000 吨
2.5/3.5 万吨,美国墨西哥湾到哥伦比亚东海岸 阿根廷	\$20.75 \$35.25	升 \$0.50 升 \$0.50	哥伦比亚西海岸\$29.25
3.6-4.0 万吨,美国墨西哥湾到危地马拉	\$29.75	升 \$0.50	Acajutla/Quetzal - 8,000 吨
2.6-3.0 万吨,美国墨西哥湾到阿尔及利亚	\$34.75 \$36.25	升 \$1.00 升 \$1.00	日卸货 8,000 吨 日卸货 3,000 吨
2.5-3.0 万吨,美国墨西哥湾到摩洛哥	\$37.25	升 \$1.00	日卸货 5,000 吨
5.5 万吨,美国墨西哥湾到埃及 西北太平洋口岸到埃及	\$31.50 \$30.75	升 \$1.00 升 \$1.00	55,000 -60,000 吨 俄罗斯黑海到埃及\$16.75
6.5-7.0 万吨,美国墨西哥湾到欧洲鹿特丹	\$20.00	未变	大型灵便船 +\$1.75 或更多
巴西桑托斯到中国	\$38.00	升 \$1.25	5.4-5.8 万吨超大型灵便船-巴拿马型
巴西北部亚马逊河上游伊特科提亚拉港到中国	\$37.25 \$40.75	升 \$1.25 升 \$1.25	6.0-6.6 万吨超巴拿马型
5.6-6.0 万吨,阿根廷到中国深水港	\$42.50	升 \$1.25	河上游没有船顶层 \$43.00

来源: O'Neil Commodity Consulting

*本表所有数字都基于前一晚的收盘价

远洋运费评点:

运输和出口报告(O'Neil 商品咨询公司):又一次,波罗的海指数交易者推动指数上涨至实际运费市场不愿跟随的程度。但是,我们看到随着我们进入 2018 年的第四季度,高昂的运费惩罚了实际的粮食运费市场。这一切都是在失去好望角型市场的帮助下完成的,后者在本周稳中有

降。从墨西哥湾到阿根廷的大豆业务支撑了灵便船和超大型灵便船市场，多达 10 艘船以 33-35 美元/吨承租到阿根廷（河上游）。市场都在等待观察美国大豆到巴西会不会成为下一个热点地区。

波罗的海干散货船指数				
2018 年 9 月 27 日	本周	上周	变化	%
航线				
P2A：墨西哥湾/大西洋-日本	21,759	19,921	1,838	9.2%
P3A – 太平洋西北口岸-日本	13,271	12,692	579	4.6%
S1C: 美国墨西哥湾-中国-日本南部	25,361	24,717	644	2.6%

来源: O'Neil Commodity Consulting

以下是西澳大利亚到中国的好望角型船舶的历史运费:

2018 年 9 月 27 日	
四周前	\$9.00-\$9.30
三周前	\$9.00-\$9.30
两周前	\$7.50-\$7.60
一周前	\$7.45-\$7.70
本周	\$7.20-\$7.25

来源: O'Neil Commodity Consulting

美国-亚洲市场的运费差价					
2018 年 9 月 27 日	太平洋西北口岸	墨西哥湾	差价/蒲耳	差价/吨	优势
2 号玉米	0.84	0.57	0.27	\$10.63	西北港口
大豆	0.40	0.09	0.31	\$11.39	西北港口
远洋运费	\$25.75	\$46.25	0.52-0.55	\$20.50	10 月

来源: O'Neil Commodity Consulting

以下图表是 2018 年至今和 2017 年全年到泰国的出口运输情况：

2018 年至今到泰国的集装箱运输情况



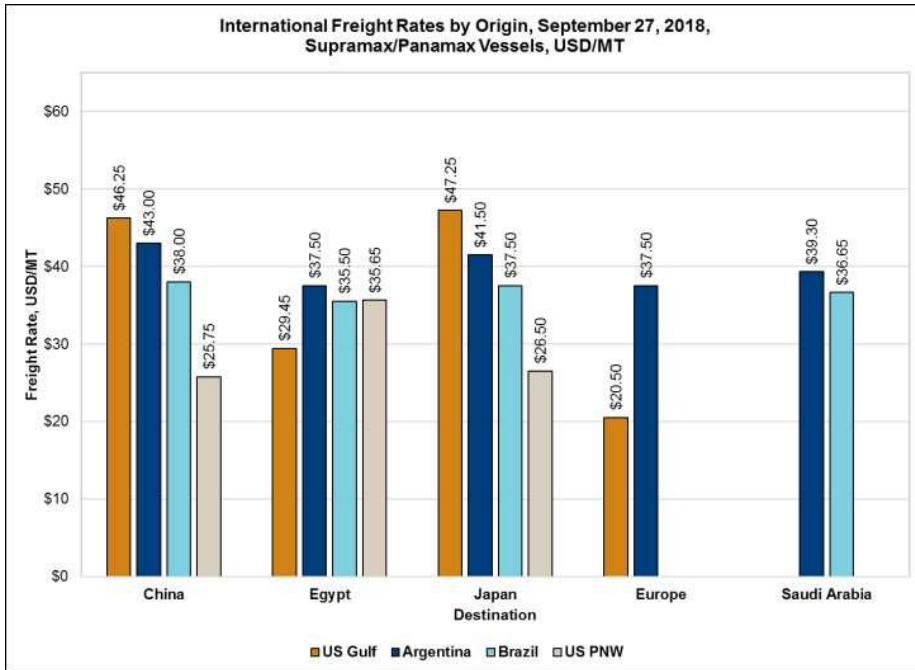
Source: O'Neil Commodity Consulting

2017 年全年到泰国的集装箱运输情况



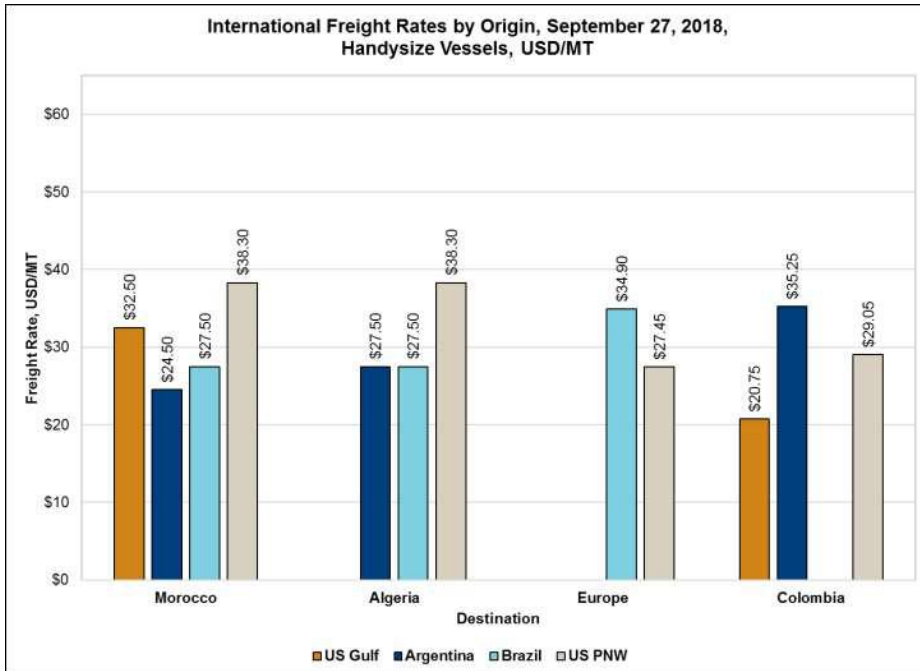
Source: O'Neil Commodity Consulting

2018年9月27日原产地国际航运的运费
(超大型灵便船/巴拿马型, 美元/吨)



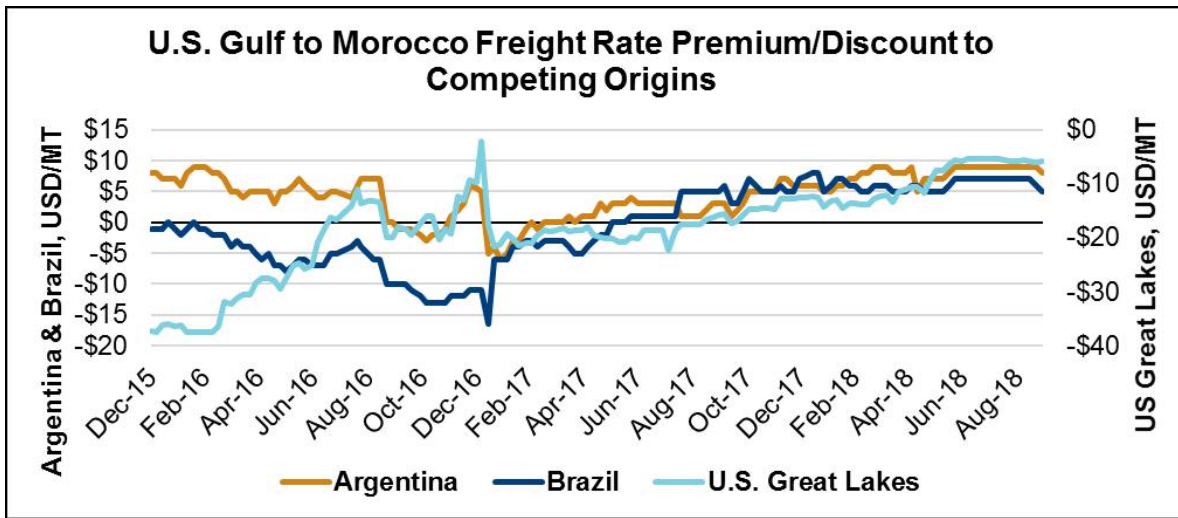
Source: DTN, O'Neil Commodity Consulting and WPI

2018年9月27日原产地国际航运的运费
(大型灵便船, 美元/吨)



Source: DTN, O'Neil Commodity Consulting and WPI

美国墨西哥湾到摩洛哥的航运费率
(不同竞争原产地的比较)



Source: DTN, O'Neil Commodity Consulting and WPI

银行利率:

利率 (%): 2018 年 9 月 27 日			
	本周	前一周	前一月
美国基准利率	5.00	5.00	5.00
伦敦银行间利率 (6 个月期)	2.60	2.57	2.53
伦敦银行间利率 (1 年期)	2.91	2.88	2.83

来源: www.bankrate.com

我们感谢您的拜读。如果您需要协会提供进一步的帮助,请随时和我们联系。如果您的地址,电话,传真,联系人等有变动,请通知我们。我们将不胜感激并将继续为您提供上述信息。另外,您可在下列互联网址上获得有关农业,增值谷物和市场方面更多的新闻和信息; www.agribiz.com; www.ams.usda.gov; <http://www.bankrate.com>

顺致问候
美国谷物协会北京办事处