



U.S. GRAINS COUNCIL

Room 1010C China World Tower 1, No. 1 Jianguomenwai Avenue, Beijing 100004, P.R.C.
Tel: 86-10-65051314, Fax: 86-10-65050236 E-mail: grainsbj@grains.org.cn

美国饲料谷物市场信息

2018年10月15日

为了使您继续更好地了解美国饲料谷物市场的价格，美国谷物协会北京办事处特提供下述价格信息。但注意这些价格仅是估计值和市场平均值，您应与您的供货人核对确切的报价。

欢迎访问美国谷物协会中文网站，网址是：<http://www.grains.org.cn>

请注意：美国谷物协会北京办事处的电子邮箱地址：grainsbj@grains.org.cn

1. 芝加哥期货交易所和全球市场新闻：

上周回顾：

一周回顾：12月份玉米合约					
美元/蒲式耳	周五 10月05日	周一 10月08日	周二 10月09日	周三 10月10日	周四 10月11日
涨跌	0.750	-1.750	-2.000	-1.750	6.700
收盘价	368.25	366.50	364.50	362.50	369.20
市场的影响因素	玉米种植带继续看起来非常潮湿，但不会出现作物的损害，天气预计不会变暖或变干。玉米产量继续看上去很大，但同样很大的出口量抵消了一些影响，较大的成交量使得收盘价有点有趣。	长远的天气预报终于显示玉米种植带会变干燥，使得市场比较弱。同时，延期发布的出口检验报告和作物进展报告不会对市场产生影响。	市场相当平静，但12月份玉米合约的收盘价接近近期交易区间的底端。10月11日美国农业部将发布10月份《世界农产品供需预测报告》并更新单产和总产量数据，市场预计惴惴不安。	围绕较高的利率预期，大宗商品市场跟随股票市场出现一个大撤退。即使预期10-12天的干燥天气也没能阻止玉米市场的大跌。	在美国农业部《世界农产品供需预测报告》发布前玉米价格下跌了2美分（/蒲式耳），报告发布后12月份玉米合约立即出现了6美分（/蒲式耳）的涨幅，但仍保留在3.60-3.85美元/蒲式耳的交易区间。

展望：周四美国农业部预计会发布一个利空的《世界农产品供需预测报告》，包括增加的单产水平、总产量和由此导致的年末库存水平，使得本周大部分时间内市场都比较弱。在周四美国农业部发布报告之前，由于预期利空的报告，12月份玉米合约跟随前一天的模式下跌了2美分（蒲式耳）。美国农业部的《世界农产品供需预测报告》并没有通过提高美国和世界玉米的年末库存预测来使得供应侧出现惊奇。但是，可是给出了与市场预期相反的降低的2018/19年度美国玉米的单产水平和总产量。单产水平下降了0.6蒲式耳至180.2蒲式耳/英亩，这还是在计算近期过量降雨导致的任何损失之前的估测。

和美国股票很相像，本周大宗商品市场对较高的利率水平也做出了负面反应。你也可以争辩说长期的股票牛市理应有一个调整，但商品市场的基本面没有什么变化。实际上，在2008年金融危机期间，有一部分资本是离开股票市场而进入了商品市场。

根据美国农业部本周的报告，美国玉米作物的收获已经完成了34%（平均水平是26%）。但是，由于持续的大雨，收获工作已经减慢，本周的收获工作只增加了8%。最新的天气预报显示从10月17-18日开始的10-12天将比较干燥，收获工作将会加快。同时，该报告将“好”或“非常好”的作物评级从前一周的69%调低到本周的68%（一年以前为64%）。随着作物的成熟和干燥，作物评级通常都会下降。

在供应侧，美国农业部和FDIS报告了又一个很大的周度出口检验数据5320万蒲式耳。这使得截至10月4日出口检验数量达到2.286亿蒲式耳，较去年同期增加了62%。农民已经出售了旧作玉米，但不愿意在目前的价位出售新作玉米。结果导致基差水平慢慢走高，特别是墨西哥湾地区，那里有稳定的船队在等待装货。最后，本周宣布的年度E15汽油的销售目标对2018/19年度美国玉米的需求提供了额外的支撑。

芝加哥12月份玉米期货：



Source: Prophet X

当前的市场价格:

期货价格表现, 2018年10月11日			
商品	10月11日	10月05日	净变化
玉米			
12月18日	369.25	368.25	1.00
3月19日	381.25	380.00	1.25
5月19日	388.50	387.00	1.50
7月19日	394.00	392.25	1.75
大豆			
11月18日	858.25	869.00	-10.75
1月19日	872.50	882.50	-10.00
3月19日	885.00	894.25	-9.25
5月19日	898.50	907.50	-9.00
豆粕			
10月18日	312.80	315.60	-2.80
12月18日	316.80	319.60	-2.80
1月19日	317.50	319.60	-2.10
3月19日	316.50	318.30	-1.80
豆油			
10月18日	28.73	29.08	-0.35
12月18日	29.02	29.41	-0.39
1月19日	29.26	29.64	-0.38
3月19日	29.52	29.90	-0.38
软红冬小麦			
12月18日	508.00	521.00	-13.00
3月19日	529.25	540.25	-11.00
5月19日	541.50	550.25	-8.75
7月19日	548.00	555.50	-7.50
硬红冬小麦			
12月18日	513.75	524.25	-10.50
3月19日	538.00	546.75	-8.75
5月19日	550.50	558.25	-7.75
7月19日	557.25	563.50	-6.25
MGEX (硬红春小麦)			
12月18日	589.50	591.25	-1.75
3月19日	598.75	603.50	-4.75
5月19日	605.00	611.25	-6.25
7月19日	611.00	617.75	-6.75

*价格单位: 美分/蒲式耳 (5000 蒲式耳)

美国天气和播种进展:

美国干旱监测天气预报:未来5天(10月11-15日),飓风“迈克尔”预计从乔治亚州沿东北方向于10月11日快速进入大西洋中部沿海地区的南部,并于10月12日离开东海岸。之前受飓风“佛罗伦斯”影响降下极端暴雨的卡罗莱纳易发洪灾的地区,预计又将成为一个暴雨或过量雨水的降雨带。同时,热带风暴“塞尔吉奥”将沿东北方向进入加利福尼亚的巴甲半岛,其余尾将会与一个很强的冷锋回合。亚利桑那州的东南部沿东北方向到大平原的南部和奥扎克斯地区将会有中到大雨(0.5-2英寸)。同期,太平洋西北地区一个正在放大的上层云脊可能会导致该地区出现干旱。

未来6-10天(10月16-20日)的天气预报显示,10月中旬可能会持续出现一个极端变化的天气模式。北美地区的西部预计有一个上层的云脊,而东部有一个云槽。这种天气模式可能导致落基山的中南部、大平原、密西西比河流域、玉米种植带和东北地区的气温低于正常水平的概率增大。太平洋西北地区 and 加利福尼亚的气温高于正常水平的概率增大。佛罗里达的气温也将持续低于正常水平。由于高度变化的云脊,美国大陆的大部可能比较干燥。但是,西南地区以及东海岸降雨量超过正常水平的概率稍大一点。

点击以下链接可以浏览当前美国和全球的天气模式和未来天气的预报: [Weather and CBulletinrop](#).

美国谷物出口统计

注意: 由于周一10月8日是公众假日,美国周度出口销售报告将于周五10月12日发布。更新后的数据将会出现在2018年10月18日的《市场前景》报告中。

美国出口检验: 2018年10月4日					
商品 (吨)	出口检验		当前销售年度	前一个销售年度	销售年度变化 (%)
	本周	上周			
大麦	196	0	3,743	14,514	26%
玉米	1,351,177	1,377,263	5,806,250	3,581,854	162%
高粱	61,103	2,372	69,807	368,779	19%
大豆	569,776	630,249	3,540,940	5,464,549	65%
小麦	423,270	371,991	7,340,908	10,324,837	71%

来源: 美国农业部市场服务处, 小麦和大麦的销售年度为6月1日至5月31日; 玉米、高粱和大豆的销售年度为9月1日至8月31日。周度报告由于出口商的修正和前一周出现的撤单而有所变化..

美国农业部谷物出口检验报告: 2018年10月4日						
前一周	黄玉米	占总量的 %	白玉米	占总量的 %	高粱	占总量的 %
五大湖	0	0%	0	0%	0	0%
大西洋口岸	7,160	1%	0	0%	0	0%
墨西哥湾	737,148	56%	20,140	72%	60,503	99%

太平洋西北港口	510,359	39%	0	0%	24	0%
内陆铁路出口	68,387	5%	7,983	28%	576	1%
总计 (吨)	1,323,054	100%	28,123	100%	61,103	100%
白玉米按国别运输 (吨)			14,014	哥伦比亚		
			6,126	哥斯达黎加		
			7,983	墨西哥		
白玉米总计 (吨)			28,123			
高粱按国别运输 (吨)					60,503	西班牙
					24	日本
					576	墨西哥
高粱总计 (吨)					61,103	

来源: USDA, World Perspectives, Inc.

离岸价:

黄玉米 (美元/吨, 离岸价)				
黄玉米离岸价 水分最多 15%	墨西哥湾		西北太平洋口岸	
	基差 (2号黄玉米)	离岸价 (2号黄玉米)	基差 (2号黄玉米)	离岸价 (2号黄玉米)
11月	0.56+Z	\$167.41	0.81+Z	\$177.25
12月	0.63+Z	\$170.17	0.92+Z	\$181.58

2号白玉米 (美元/吨, 离岸价)			
	10月	11月	12月
最多 15%水分	\$186	\$186	\$186

高粱 (美元/吨, 离岸价)				
2号黄高粱 水分最多 14%	新奥尔良		德克萨斯	
	基差	离岸价	基差	离岸价
11月	1.00+Z	\$184.73	0.80+Z	\$176.86
12月	1.05+Z	\$186.70	0.80+Z	\$176.86

蛋白饲料颗粒(CGFP) (美元/吨, 离岸价)			
	10月	11月	12月
新奥尔良	\$170	\$168	\$166
数量 5,000 吨			

玉米蛋白粉(CGM) (美元/吨, 离岸价)			
散装, 60%蛋白	10月	11月	12月
新奥尔良	\$515	\$510	\$500
*最少 5000-10,000 吨			

DDGS 价格表: 2018 年 10 月 11 日 (美元/吨)
(数量, 供货量, 付款和运输方式各不相同)

运输终点 质量: 蛋白+脂肪最低 35%	10 月	11 月	12 月
美国新奥尔良驳船到岸价	179	180	181
美国墨西哥湾离岸价	183	185	186
铁路到达美国西北太平洋港口	207	208	209
铁路到达美国加州港口	209	210	211
美国德克萨斯州拉雷多市大桥中央	210	211	212
加拿大阿尔伯塔省莱斯布里奇市的离岸价	195	198	199
40 尺集装箱南韩的到岸价 (釜山港)	231	232	238
40 尺 集装箱台湾到岸价 (高雄港)	229	230	233
40 尺集装箱菲律宾到岸价 (马尼拉)	239	240	244
40 尺集装箱印尼到岸价 (雅加达)	234	235	239
40 尺集装箱马来西亚到岸价 (巴生港)	236	236	239
40 尺集装箱越南到岸价 (胡志明市)	243	244	246
40 尺集装箱日本到岸价 (横滨港)	244	244	246
40 尺集装箱泰国到岸价 (LCMB)	234	235	239
40 尺集装箱中国到岸价 (上海港)	231	230	235
40 尺集装箱孟加拉国到岸价 (吉大港)	266	267	270
40 尺集装箱缅甸到岸价 (仰光港)	269	270	272
美国堪萨斯城铁路货场	189	189	191
美国伊利诺伊斯埃尔夫伍德货场	187	187	192

信息来源: WPI *所有价格仅为市场报价, 运输条款、付款方式和质量可能在供应商间有所不同, 从而影响实际销售价格

带可溶物的玉米干酒糟 (DDGS) :

DDGS 评点: 本周现货玉米价格为 3.20 美元/蒲式耳, 而燃料乙醇厂的 DDGS 出厂价较上周略有上涨至 144.3 美元/吨。DDGS/现货玉米价格比为过去两年平均水平的 109%。

最近美国统计局和美国农业部 FAS GATS 的数据显示 2018 年 8 月份美国 DDGS 的出口量达到 115.5961 万吨, 较 7 月份的出口量增加了 4%。8 月份的出口量较去年同期的出口量增加了 52%。主要的出口目的地包括墨西哥、韩国、越南、泰国和印度尼西亚。经销商报告, 在一阵集装箱运输货物的抢购以后, 国际买家基本上满足了其近期的需要量, 市场变得相对很平静。这也使得美国的河运系统有时间得以清理, 更多的 GGDS 货物可以到达墨西哥湾用于出口。

本周 DDGS 的价格涨跌不一。美国墨西哥湾的价格下跌了 1 美元至 183 美元/吨。平均而言, 10 月交货 40 尺集装箱到东南亚的价格上涨了 4 美元/吨。

各国新闻:

巴西: CONAB 预测 2018/19 年度的玉米产量将有一个较大幅度的增加, 出口量也随之增加。总产量 (头茬和二茬玉米) 预计为 8973-9108 万吨, 较 2017/18 年度的 8078 万吨有所增加。玉米出口量将达到 3100 万吨, 而 2017/18 年度为 2550 万吨。

中国：由于据说是一个技术问题，农业部撤销了 10 月份发布的中国农产品供需预测报告。有国家背景的中国饲料工业协会建议降低豆粕在猪日粮中的应用，这将会对玉米和其它饲料原料产生影响。

法国：干燥的九月使得玉米收获工作提速了两倍至 42%。10 月份玉米的产量预测为 1149.8 万吨，较一个月以前的 1167.6 万吨有所下降。同时，欧盟玉米的进口量在激增。

墨西哥：根据 GCMA 的数据，较高的高粱价格使得 2018 年的进口量为 17.4 万吨，较 2017 年 41.9 万吨的进口量下降了 58%。

俄罗斯：政府将拍卖 150 万吨的储备粮，包括大麦，以努力降低国内食品价格的上涨。这些储备粮生产自 2008-2016 年，一般都存储在北方地区，由于物流和质量方面的原因，不可能进入出口市场。但是，约旦购买了一艘巴拿马型轮船的俄罗斯大麦。

南非：阿根廷和美国的出口推广活动在价格上使南非玉米很受挫。12 月交货南非玉米的离岸价为 198 美元/吨，糟糕的物流和较差的质量代替了所需的一个折扣，22 美元/吨的差价。

台湾：玉米工业采购协会（以前的 MFIG）从美国和巴西采购了 6.5 万吨的玉米，价格便宜了 4%。

乌克兰：大麦出口下降了 38%，铁路运输的瓶颈阻碍了玉米的出口。

远洋运输市场：

散装海运费 — 重谷物、高粱和大豆*			
航线和货船	本周 美元/吨	与前一周相比	备注
5.5 万吨,美国墨西哥湾到日本	\$49.50	升 \$2.00	大型灵便船\$50.00MT
5.5 万吨,美国西北太平洋口岸到日本	\$27.75	升 \$1.00	大型灵便船\$28.25/MT
5.5 万吨,美国墨西哥湾到中国 美国西北太平洋口岸到中国	\$48.50 \$27.00	升 \$2.00 升 \$1.50	中国北方
3.0 万吨,美国墨西哥湾到墨西哥 Veracruz	\$18.25	升 \$0.75	日卸货 4,000 吨
4.0-4.5 万吨,美国墨西哥湾到墨西哥 Veracruz	\$16.00	升 \$0.50	深水码头, 日卸货 8,000 吨
2.5/3.5 万吨,美国墨西哥湾到哥伦比亚东海岸 阿根廷	\$22.50 \$36.75	升 \$1.00 升 \$1.00	哥伦比亚西海岸\$30.75
3.6-4.0 万吨,美国墨西哥湾到危地马拉	\$31.25	升 \$1.00	Acajutla/Quetzal - 8,000 吨
2.6-3.0 万吨,美国墨西哥湾到阿尔及利亚	\$37.00 \$38.25	升 \$2.00 升 \$1.75	日卸货 8,000 吨 日卸货 3,000 吨
2.5-3.0 万吨,美国墨西哥湾到摩洛哥	\$39.50	升 \$2.00	日卸货 5,000 吨

5.5 万吨,美国墨西哥湾到埃及 西北太平洋口岸到埃及	\$33.75 \$33.00	升 \$2.00 升 \$2.00	55,000 -60,000 吨 俄罗斯黑海到埃及\$18.00
6.5-7.0 万吨,美国墨西哥湾到欧洲鹿特丹	\$21.00	降 \$0.50	大型灵便船 +\$1.75 或更多
巴西桑托斯到中国 巴西北部亚马逊河上游伊特科提亚拉港到中国	\$40.25 \$39.50 \$43.00	升 \$2.00 升 \$2.00 升 \$2.00	5.4-5.8 万吨超大型灵便船-巴拿马型 6.0-6.6 万吨超巴拿马型
5.6-6.0 万吨,阿根廷到中国深水港	\$44.75	升 \$2.00	河上游没有船顶层 \$43.25

来源: O'Neil Commodity Consulting

*本表所有数字都基于前一晚的收盘价

远洋运费评点:

运输和出口报告(O'Neil 商品咨询公司):本周中国市场在国庆长假后重新开放,市场里有一些新鲜的采购。指数交易市场和实际运费市场都把这个作为原因推高价格,一些指数交易者进行了空头回补。对大部分市场来说,干散货运费的收盘价较假期前都有所升高。现在我们需要看看本周出售者的热情是否会延续并支撑市场进入新的一周。好望角型经历了周度的最大跌幅,大型灵便船通过巴拿马型板块显示出最强的支撑。

10月灵便船-超大型灵便船美国墨西哥湾到阿根廷航线的兴趣还在持续,目前的要价为37-38美元/吨,较三周前上涨了4-5美元/吨。

波罗的海干散货船指数				
2018年10月11日	本周	上周	变化	%
航线				
P2A: 墨西哥湾/大西洋-日本	22,464	21,759	705	3.2%
P3A - 太平洋西北口岸-日本	13,638	13,350	288	2.2%
S1C: 美国墨西哥湾-中国-日本南部	25,475	25,597	-122	-0.5%

来源: O'Neil Commodity Consulting

以下是西澳大利亚到中国的好望角型船舶的历史运费:

2018年10月11日	
四周前	\$7.50-\$7.60
三周前	\$7.45-\$7.70
两周前	\$7.20-\$7.25
一周前	\$7.95-\$9.30
本周	\$7.95-\$8.60

来源: O'Neil Commodity Consulting

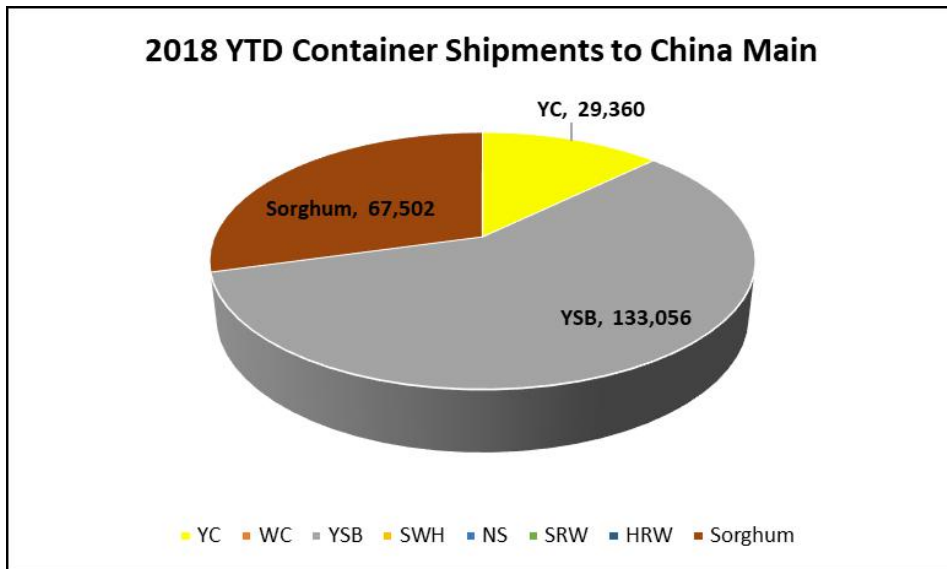
美国-亚洲市场的运费差价					
2018年10月11日	太平洋西北口岸	墨西哥湾	差价/蒲耳	差价/吨	优势
2号玉米	0.84	0.58	0.26	\$10.24	西北港口

大豆	0.40	0.30	0.10	\$3.67	西北港口
远洋运费	\$27.00	\$48.50	0.55-0.59	\$21.50	11月

来源: O'Neil Commodity Consulting

以下图表是 2018 年至今和 2017 年全年到中国大陆的出口运输情况:

2018 年至今到中国大陆的集装箱运输情况



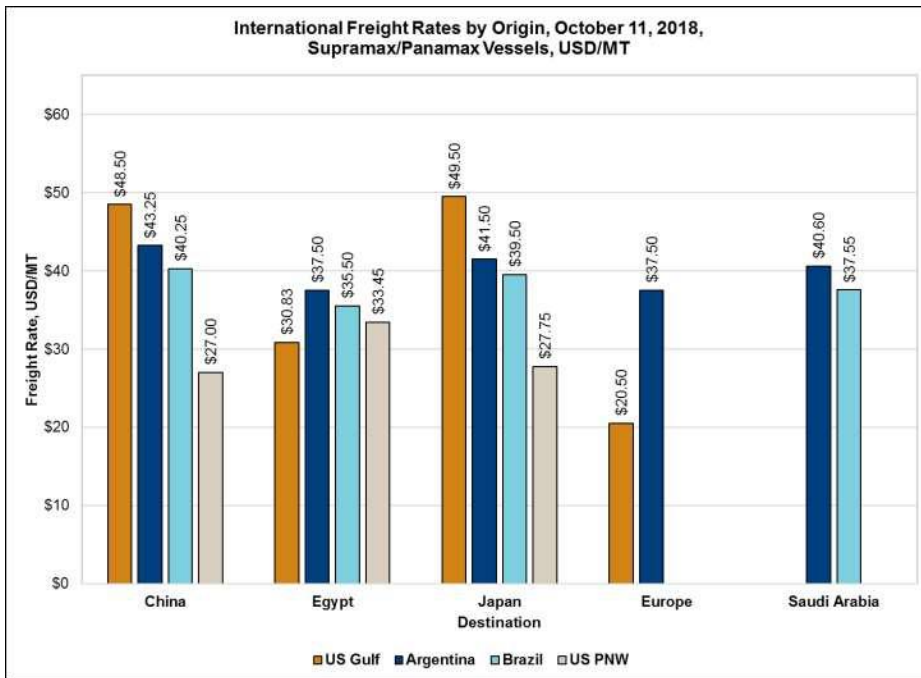
Source: O'Neil Commodity Consulting

2017 年全年到中国大陆的集装箱运输情况



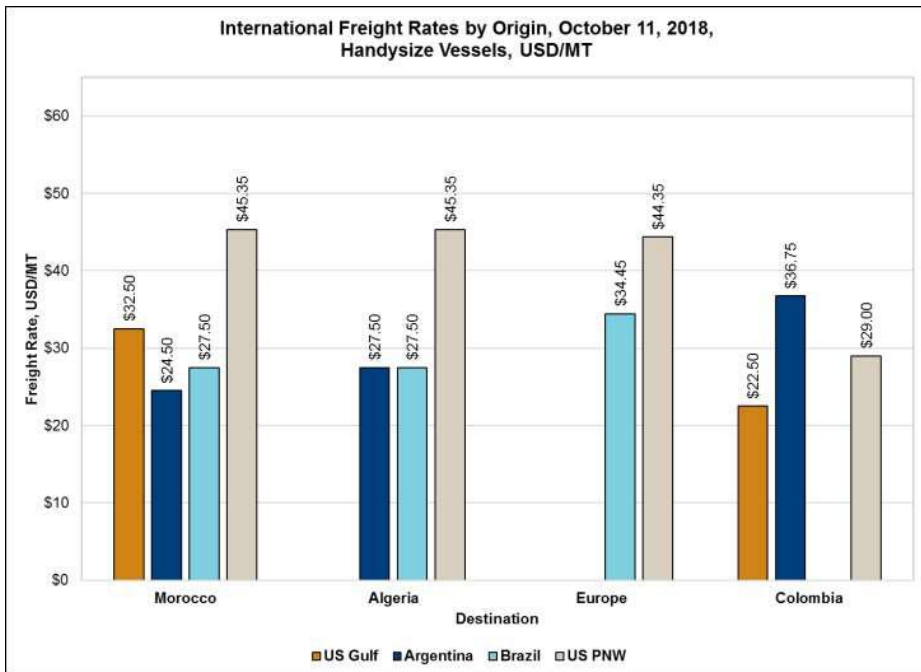
Source: O'Neil Commodity Consulting

2018 年 10 月 11 日原产地国际航运的运费
(超大型灵便船/巴拿马型, 美元/吨)



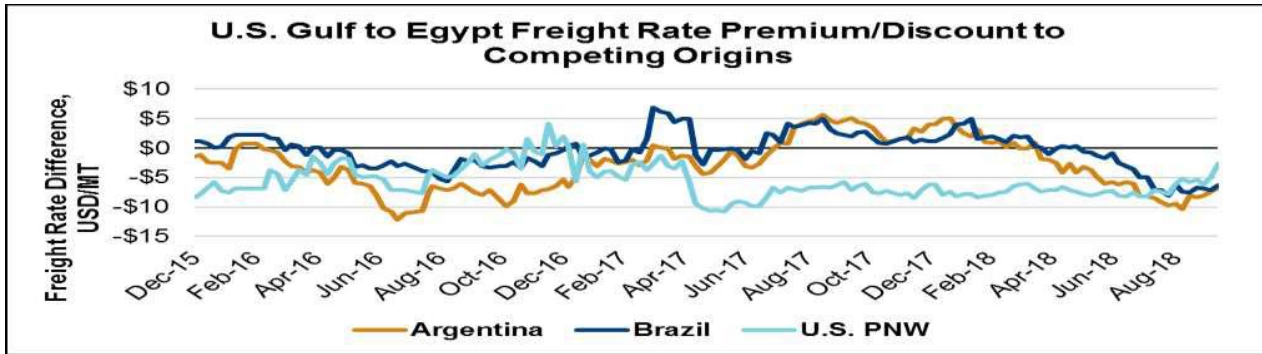
Source: DTN, O'Neil Commodity Consulting and WPI

2018 年 10 月 11 日原产地国际航运的运费
(大型灵便船, 美元/吨)



Source: DTN, O'Neil Commodity Consulting and WPI

美国墨西哥湾到埃及的航运费率
(不同竞争原产地的比较)



Source: DTN, O'Neil Commodity Consulting and WPI

银行利率:

利率 (%): 2018 年 10 月 11 日			
	本周	前一周	前一月
美国基准利率	5.25	5.25	5.00
伦敦银行间利率 (6 个月期)	2.63	2.61	2.56
伦敦银行间利率 (1 年期)	2.96	2.92	2.87

来源: www.bankrate.com

我们感谢您的拜读。如果您需要协会提供进一步的帮助,请随时和我们联系。如果您的地址,电话,传真,联系人等有变动,请通知我们。我们将不胜感激并将继续为您提供上述信息。另外,您可在下列互联网址上获得有关农业,增值谷物和市场方面更多的新闻和信息; www.agribiz.com; www.ams.usda.gov; <http://www.bankrate.com>

顺致问候
美国谷物协会北京办事处