



U.S. GRAINS COUNCIL

Room 1010C China World Tower 1, No. 1 Jianguomenwai Avenue, Beijing 100004, P.R.C.
Tel: 86-10-65051314, Fax: 86-10-65050236 E-mail: grainsbj@grains.org.cn

美国饲料谷物市场信息

2018年10月22日

为了使您继续更好地了解美国饲料谷物市场的价格，美国谷物协会北京办事处特提供下述价格信息。但注意这些价格仅是估计值和市场平均值，您应与您的供货人核对确切的报价。

欢迎访问美国谷物协会中文网站，网址是：<http://www.grains.org.cn>

请注意：美国谷物协会北京办事处的电子邮箱地址：grainsbj@grains.org.cn

1. 芝加哥期货交易所和全球市场新闻：

上周回顾：

一周回顾：12月份玉米合约					
美元/蒲式耳	周五 10月12日	周一 10月15日	周二 10月16日	周三 10月17日	周四 10月18日
涨跌	4.500	4.500	-3.000	-1.000	-3.5000
收盘价	373.75	378.25	375.25	374.25	370.75
市场的影响因素	美国农业部略微利多的《世界农产品供需预测报告》发布后以及受良好周度出口销售的影响，玉米价格走高。上周的出口销售有所减缓，但出口量达到6320万蒲式耳，使得年度至今的出口量较上年度同期增加了67%。在起伏不定的一周后，外围市场略微走高。	周末中西部的雨雪天气给收获工作增添了更大的挑战，使得CBOT的期货价格走高。收获步伐使得基差和期货价格比较坚固。美元下跌了22个基点，而美国股市总体比较稳定。	预报干燥的天气和预期较快的收获步伐使得今天的玉米市场出现了更多的售出。上周美国玉米只完成了5%，总进度达到39%。在上周的情况出现后，美国股市略微走高。	美国天气预计比较干燥，以及缓慢的交易使得玉米价格走低。燃料乙醇的价格仍维持在低位，而库存在增加，这也使玉米的需求承受压力。玉米基差维持稳定/坚固。美元上涨了56个基点。	出口销售数据使得市场较弱。出口量仅为1510万蒲式耳，但足以使本年度至今的出口量较上年度同期增加了80%。干燥的天气使得收获工作进展顺利，这可能使近期的基差走强。

展望：12月份玉米合约受上周略微利多的《世界农产品供需预测报告》以及年度至今强劲的出口表现所影响，继续其季节性走高态势。本周后期的抛售使得玉米市场从近期的高点有所回调，12月份玉米合约价格较上周上涨了1.5美分/蒲式耳（0.4%）。

本周美国农业部的出口销售报告显示新作玉米的出口销量为38.25万吨，出口量为110万吨。年度至今的总订货量（出口量加上未启运的销售量）达到2108.8万吨，较去年同期增加了41%。世界市场上美国玉米仍很有竞争力，汇率将可能是近期出口表现的一个关键因素。

美国中西部遭受了太多的雨雪，导致收获工作有所延缓。周一，美国农业部报告前一周美国农民完成了5%的玉米收获，较10月初的正常步伐缓慢。玉米收获完成了39%（平均水平为35%），而96%的美国玉米已经“成熟”。

缓慢的收获步伐引发了农民的出售，使得基差水平强于正常水平。本周现货玉米的平均价格为3.32美元/蒲式耳，与前一周持平，较去年同期高31美分（/蒲式耳）。未来几天天气情况预计有所改善，收获步伐会加快，农民的出售将会更加积极，现货玉米价格将会承受更大压力。

从技术角度，12月份玉米合约缓慢走高。本周初，市场的收盘价站在技术性很强的100日移动均线之上，但今天的收盘价走低。基金估计是玉米市场的净空头，当期货价格接近3.75美元/蒲式耳时成为积极的卖家。需求方面，特别是燃料乙醇和出口量，是决定市场方向的关键因素。如果商业性交易者继续认为当前的价位比较合理，玉米期货可能继续其季节性走高趋势。

芝加哥 12 月份玉米期货：



Source: Prophet X

当前的市场价格:

期货价格表现, 2018年10月18日			
商品	10月18日	10月12日	净变化
玉米			
12月18日	370.75	373.75	-3.00
3月19日	383.00	385.75	-2.75
5月19日	390.25	392.75	-2.50
7月19日	395.75	397.75	-2.00
大豆			
11月18日	863.50	867.50	-4.00
1月19日	877.75	881.75	-4.00
3月19日	890.50	894.50	-4.00
5月19日	903.75	907.75	-4.00
豆粕			
12月18日	316.30	316.90	-0.60
1月19日	318.20	318.00	0.20
3月19日	317.40	317.20	0.20
5月19日	315.60	315.20	0.40
豆油			
10月18日	29.02	29.39	-0.37
12月18日	29.25	29.63	-0.38
1月19日	29.49	29.89	-0.40
3月19日	29.76	30.17	-0.41
软红冬小麦			
12月18日	513.00	517.25	-4.25
3月19日	533.50	537.50	-4.00
5月19日	545.75	549.25	-3.50
7月19日	551.75	555.50	-3.75
硬红冬小麦			
12月18日	514.75	524.25	-9.50
3月19日	539.00	548.25	-9.25
5月19日	552.25	560.50	-8.25
7月19日	557.75	567.25	-9.50
MGEX (硬红春小麦)			
12月18日	585.00	596.00	-11.00
3月19日	595.00	602.25	-7.25
5月19日	601.50	608.25	-6.75
7月19日	608.00	614.00	-6.00

*价格单位: 美分/蒲式耳 (5000 蒲式耳)

美国天气和播种进展:

美国干旱监测天气预报:美国大陆大部分地区预计将维持晴天,但德克萨斯州预计面临暴雨的威胁。周五到周六,美国大陆东三分之一地区预计有强冷锋及阵雨,但雨量较小。同一个冷锋将使得美国东北角四分之一地区的天气突然变冷并伴有大风及降雨,以及高海拔地区的雨雪天气。与此对比的是,美国中部和西部受大气高压影响预计保持干燥,四角地区预计有降雨或阵雪天气。

美国气象局未来6-10天(10月23-27日)的天气预报显示美国大部的降雨量高于正常水平,太平洋西北地区、平原南部和墨西哥湾沿海的东部,降雨量高于正常水平的概率最大;而五大湖和东北地区的降雨量预计低于正常水平。美国东半部,除墨西哥湾的东部和中部气温比较温暖以外,其余地区的气温高于正常水平的概率较大,而平原北部到太平洋沿海各州的气温预计高于正常水平。

点击以下链接可以浏览当前美国和全球的天气模式和未来天气的预报: [Weather and CBulletinrop](#).

美国谷物出口统计

出口销售和出口: 2018年10月11日					
商品	总销量 (吨)	出口 (吨)	年度已出口 (千吨)	年度预定销量 (千吨)	年度预定销量变化 (%)
小麦	493,900	491,000	7,493.3	12,114.7	-18%
玉米	658,900	1,100,400	7,277.4	21,088.2	41%
高粱	0	1,400	68.7	157.5	-89%
大麦	0	300	16.7	55.6	48%

Source: USDA/FAS

玉米: 本周2018/19年度的净销量为38.25万吨,为本年度周度最低,较前一周下降了62%,较前四周的平均水平下降了72%。报告增加的地区为墨西哥(16.25万吨,包括减少的6.12万吨)、哥伦比亚(13.3万吨,包括转自不明目的地的11.95万吨但减少了2700吨)、日本(11.96万吨,包括转自不明目的地的6.82万吨但减少了8600吨)、危地马拉(7.33万吨)和韩国(6.81万吨,包括转自不明目的地的6.5万吨)。报告减少的地区为不明目的地(32.65万吨)、多米尼加共和国(1.8万吨)和智利(1500吨)。本周出口了110.04万吨,主要的目的地为墨西哥(45.21万吨)、日本(14.77万吨)、哥伦比亚(12.63万吨)、埃及(11.12万吨)和韩国(6.83万吨)。

可选产地的销售: 本周2018/19年度,可选产地的销售减少了11.5万吨,原本销往越南(6.5万吨)和不明目的地(5.0万吨)。目前未执行的可选产地的销售为84.9万吨,销往韩国(48.1万吨)、不明目的地(30.3万吨)和越南(6.5万吨)。

大麦: 本周没有出口销售的报告。本周出口了300吨到台湾(200吨)和越南(100吨)。

高粱: 本周没有出口销售的报告。本周出口了1400吨到墨西哥。

美国出口检验: 2018年10月11日

商品 (吨)	出口检验		当前销售年度	前一个销售年度	销售年度变化 (%)
	本周	上周			
大麦	294	196	4,037	14,514	28%
玉米	996,643	1,384,779	6,836,495	3,912,310	175%
高粱	50,378	62,780	121,862	370,313	33%
大豆	1,157,787	594,363	4,723,314	7,250,492	65%
小麦	450,980	447,561	7,816,179	10,650,513	73%

来源: 美国农业部市场服务处, 小麦和大麦的销售年度为6月1日至5月31日; 玉米、高粱和大豆的销售年度为9月1日至8月31日。周度报告由于出口商的修正和前一周出现的撤单而有所变化..

美国农业部谷物出口检验报告: 2018年10月11日

前一周	黄玉米	占总量的 %	白玉米	占总量的 %	高粱	占总量的 %
五大湖	19,432	2%	0	0%	0	0%
大西洋口岸	0	0%	0	0%	0	0%
墨西哥湾	656,449	71%	64,230	87%	47,499	94%
太平洋西北港口	133,922	15%	0	0%	0	0%
内陆铁路出口	112,830	12%	9,780	13%	2,879	6%
总计 (吨)	922,633	100%	74,010	100%	50,378	100%
白玉米按国别运输 (吨)			74,010	墨西哥		
白玉米总计 (吨)			74,010			
高粱按国别运输 (吨)					47,499	苏丹
					2,879	墨西哥
高粱总计 (吨)					50,378	

来源: USDA, World Perspectives, Inc.

离岸价:

黄玉米 (美元/吨, 离岸价)

黄玉米离岸价 水分最多 15%	墨西哥湾		西北太平洋口岸	
	基差 (2号黄玉米)	离岸价 (2号黄玉米)	基差 (2号黄玉米)	离岸价 (2号黄玉米)
11月	0.58+Z	\$168.79	0.87+Z	\$180.21
12月	0.63+Z	\$170.76	0.93+Z	\$182.57
1月	0.59+H	\$174.01	0.90+H	\$186.21

2号白玉米 (美元/吨, 离岸价)

	11月	12月	1月
最多 15%水分	\$185.5	\$185.5	\$190

高粱 (美元/吨, 离岸价)				
2 号黄高粱 水分最多 14%	新奥尔良		德克萨斯	
	基差	离岸价	基差	离岸价
11 月	0.95+Z	\$183.36	0.75+Z	\$175.48
12 月	0.95+Z	\$183.36	0.75+Z	\$175.48
1 月	0.95+H	\$188.18	0.75+H	\$180.30

蛋白饲料颗粒(CGFP) (美元/吨, 离岸价)			
	11 月	12 月	1 月
新奥尔良	\$170	\$167.5	\$165
数量 5,000 吨			

玉米蛋白粉(CGM) (美元/吨, 离岸价)			
散装, 60%蛋白	11 月	12 月	1 月
新奥尔良	\$525	\$515	\$500
*最少 5000-10,000 吨			

DDGS 价格表: 2018 年 10 月 18 日 (美元/吨) (数量, 供货量, 付款和运输方式各不相同)			
运输终点 质量: 蛋白+脂肪最低 35%	11 月	12 月	1 月
美国新奥尔良驳船到岸价	174	177	180
美国墨西哥湾离岸价	188	190	194
铁路到达美国西北太平洋港口	209	211	214
铁路到达美国加州港口	212	214	217
美国德克萨斯州拉雷多市大桥中央	210	212	215
加拿大阿尔伯塔省莱斯布里奇市的离岸价	191	194	197
40 尺集装箱南韩的到岸价 (釜山港)	229	230	232
40 尺 集装箱台湾到岸价 (高雄港)	226	226	228
40 尺集装箱菲律宾到岸价 (马尼拉)	238	238	239
40 尺集装箱印尼到岸价 (雅加达)	233	233	235
40 尺集装箱马来西亚到岸价 (巴生港)	234	234	236
40 尺集装箱越南到岸价 (胡志明市)	241	240	242
40 尺集装箱日本到岸价 (横滨港)	239	239	241
40 尺集装箱泰国到岸价 (LCMB)	233	233	234
40 尺集装箱中国到岸价 (上海港)	230	231	235
40 尺集装箱孟加拉国到岸价 (吉大港)	266	267	270
40 尺集装箱缅甸到岸价 (仰光港)	267	267	272
美国堪萨斯城铁路货场	189	189	191
美国伊利诺伊斯埃尔伍德货场	187	188	191

信息来源: WPI *所有价格仅为市场报价, 运输条款、付款方式和质量可能在供应商间有所不同, 从而影响实际销售价格

带可溶物的玉米干酒糟（DDGS）：

DDGS 评点：本周现货玉米价格为 3.31 美元/蒲式耳，燃料乙醇厂 DDGS 的出厂价较前一周有所上涨至 145.6 美元/吨。DDGS/现货玉米的价格比为过去两年平均水平的 105%。本周初 DDGS 的价格跟随豆粕价格有所上涨；但今天市场收盘后，墨西哥湾的价格较前一周有所上涨（上涨了 3 美元/吨）而美国铁路运输的价格没有变化或略有上涨。

东南亚的买家对 11-12 月交货的 DDGS 问询很多。报告本周有销售到印度尼西亚、越南和孟加拉国。集装箱到东南亚的价格平均下跌了 4 美元/吨，到越南的价格较前一周跌幅最大（下跌了 3 美元/吨），目前 11 月交付的价格为 241 美元/吨。集装箱运输到日本的价格较前一周下跌了 5 美元/吨。

各国新闻：

巴西：天气有利于头茬玉米的播种、出芽和发育，中南地区的播种已经完成了 44%。本周完成了 6%，总完成率高于去年同期的 37%，高于过去五年的平均水平 38%。巴西食品统计机构 CONAB 报告 2018/19 年度玉米的产量将会增加 12.75%至 9108 万吨。

加拿大：加拿大西部的大麦在夏天经历了少雨，现在又面临太多的雨雪而不能完成收获。这些天气状况的延续将会使大麦的质量降级。

中国：为了应对非洲猪瘟，大约捕杀了 5 万头猪（所有猪只的 0.011%）。中国目前存栏的猪有 4.33 亿头，约占全世界的一半。非洲猪瘟还不足以导致食品供应的短缺，但该情况正在被密切关注。黑龙江省的玉米拍卖售出了 16.4%。

欧盟：比正常干燥的天气很有利于玉米的收获。德国玉米产量高于预期，但仍较去年的产量减少了 40%。法国的玉米收获完成了大约 65%。前数月 Euronext 收购的玉米价格为 174 欧元/吨，据报告一艘装有 2.5 万吨保加利亚玉米的轮船正在前往法国拉帕利斯港的路上，价格为 170 欧元/吨。乌克兰玉米的装船价为 164.75 美元/吨，可能是下一个套利的机会以赚取价差。

约旦：国家采购机构从不同产地招标采购 12 万吨的饲料大麦。约旦从俄罗斯购买了一巴拿马型轮船的大麦。

韩国：农协饲料公司（NOFI，该国最大的动物饲料公司）发布公告招标采购 1.6 万吨的玉米蛋白饲料。

乌克兰：玉米收获接近完成了一半，干燥的天气对收获工作很有利。最新的单产报告令人印象深刻。玉米产量预期略低于 3000 万吨，较 2017/18 年度减少 20%。同时，冬大麦的播种至今已经完成了 71.3 万公顷。

远洋运输市场：

散装海运费 — 重谷物、高粱和大豆*			
航线和货船	本周 美元/吨	与前一周相比	备注
5.5 万吨,美国墨西哥湾到日本	\$49.75	升 \$0.25	大型灵便船\$50.25MT
5.5 万吨,美国西北太平洋口岸到日本	\$27.75	未变	大型灵便船\$28.25/MT
5.5 万吨,美国墨西哥湾到中国 美国西北太平洋口岸到中国	\$48.75 \$27.00	升 \$0.25 未变	中国北方
3.0 万吨,美国墨西哥湾到墨西哥 Veracruz	\$18.25	未变	日卸货 4,000 吨
4.0-4.5 万吨,美国墨西哥湾到墨西哥 Veracruz	\$16.00	未变	深水码头, 日卸货 8,000 吨
2.5/3.5 万吨,美国墨西哥湾到哥伦比亚东海岸 阿根廷	\$22.25 \$36.50	降 \$0.25 降 \$0.25	哥伦比亚西海岸\$30.50
3.6-4.0 万吨,美国墨西哥湾到危地马拉	\$31.00	降 \$0.25	Acajutla/Quetzal - 8,000 吨
2.6-3.0 万吨,美国墨西哥湾到阿尔及利亚	\$37.00 \$38.25	未变 未变	日卸货 8,000 吨 日卸货 3,000 吨
2.5-3.0 万吨,美国墨西哥湾到摩洛哥	\$39.50	未变	日卸货 5,000 吨
5.5 万吨,美国墨西哥湾到埃及 西北太平洋口岸到埃及	\$33.75 \$33.00	未变 未变	55,000 -60,000 吨 俄罗斯黑海到埃及\$18.00
6.5-7.0 万吨,美国墨西哥湾到欧洲鹿特丹	\$21.50	升 \$0.50	大型灵便船 +\$1.75 或更多
巴西桑托斯到中国	\$40.50	升 \$0.25	5.4-5.8 万吨超大型灵便船-巴拿马型
巴西北部亚马逊河上游伊特科提亚拉港到中国	\$39.75 \$43.25	升 \$0.25 升 \$0.25	6.0-6.6 万吨超巴拿马型
5.6-6.0 万吨,阿根廷到中国深水港	\$45.00	升 \$0.25	河上游没有船顶层 \$47.50

来源: O'Neil Commodity Consulting

*本表所有数字都基于前一晚的收盘价

远洋运费评点:

运输和出口报告(O'Neil 商品咨询公司):本周由于纸面交易者试图再次推高市场但没有聚集足够的支撑以保持市场已经获得的涨势,波罗的海指数涨跌不一;实际运费市场并不想跟随。总之,市场总的来说比较乏味,继续在区间内振荡。没有什么新闻。

今年我们可能会看到干散货船队增加了 3%,而货运需求估计增加了 2.5%。旧船拆解比较缓慢,就板块而言当然不会支撑运费升高。但是,对船队运营成本影响最大的是到 2020 年转用低硫燃料。

波罗的海干散货船指数				
2018 年 10 月 18 日	本周	上周	变化	%
航线				
P2A: 墨西哥湾/大西洋-日本	22,936	22,464	472	2.1%
P3A - 太平洋西北口岸-日本	13,265	13,638	-373	-2.7%
S1C: 美国墨西哥湾-中国-日本南部	25,450	25,475	-25	-0.1%

来源: O'Neil Commodity Consulting

好望角型船舶运费 西澳大利亚到中国南方（铁矿砂）	
四周前	\$7.45-\$7.70
三周前	\$7.20-\$7.25
两周前	\$7.95-\$9.30
一周前	\$7.95-\$8.60
本周	\$8.70-\$9.00

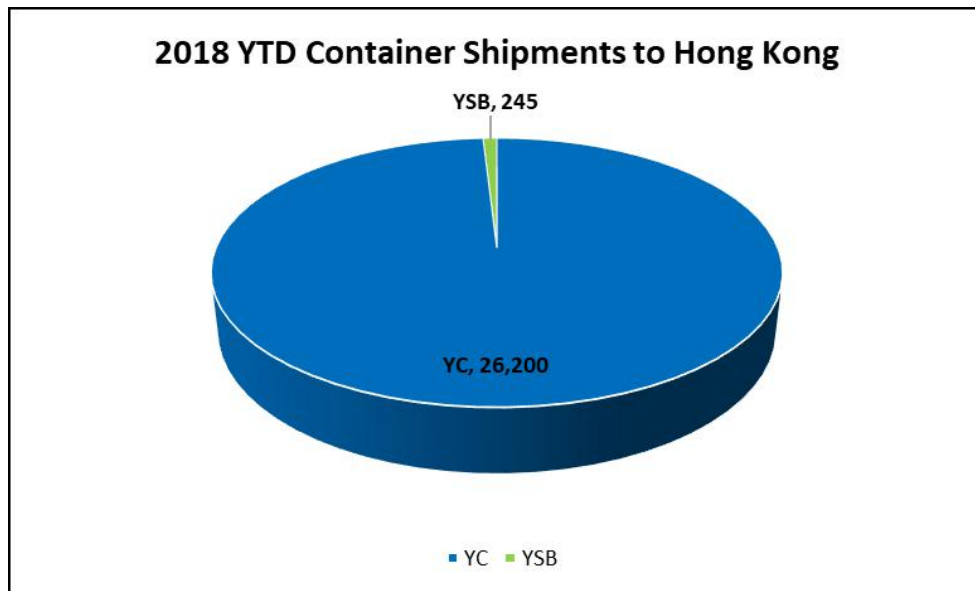
来源: O'Neil Commodity Consulting

美国-亚洲市场的运费差价					
2018年10月18日	太平洋西北口岸	墨西哥湾	差价/蒲耳	差价/吨	优势
2号玉米	0.89	0.55	0.34	\$13.39	西北港口
大豆	0.40	0.27	0.13	\$4.78	西北港口
远洋运费	\$27.00	\$48.75	0.55-0.59	\$21.75	11月

来源: O'Neil Commodity Consulting

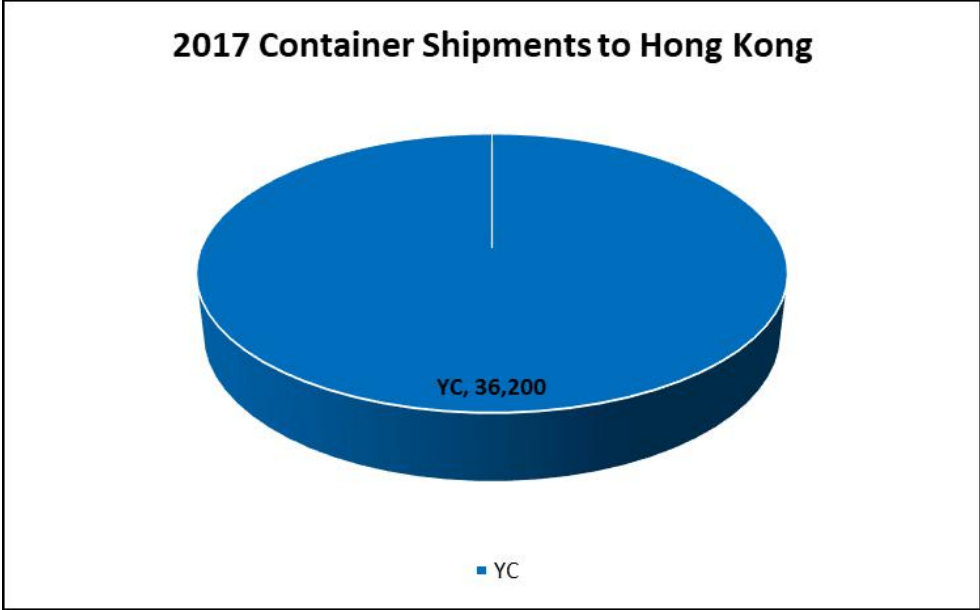
以下图表是 2018 年至今和 2017 年全年到中国香港的出口运输情况:

2018 年至今到中国香港的集装箱运输情况



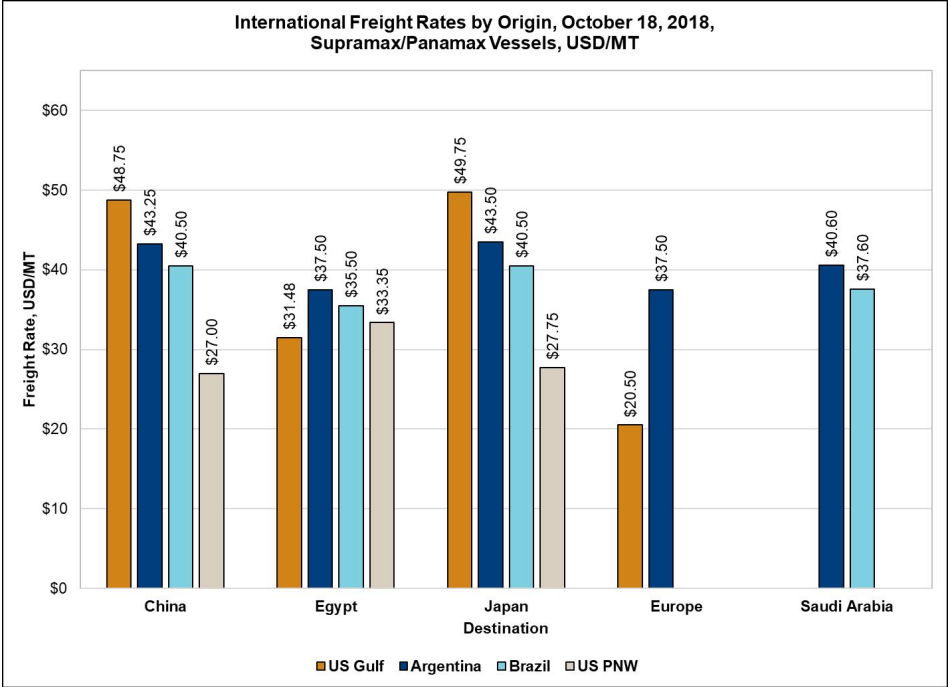
Source: O'Neil Commodity Consulting

2017 年全年到中国香港的集装箱运输情况



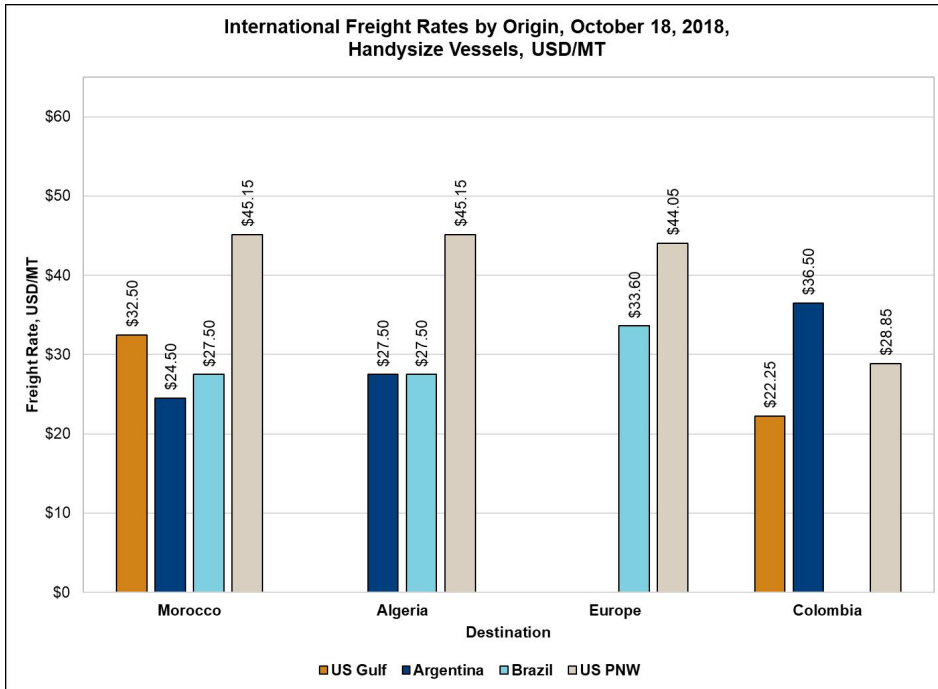
Source: O'Neil Commodity Consulting

2018 年 10 月 18 日原产地国际航运的运费
(超大型灵便船/巴拿马型, 美元/吨)



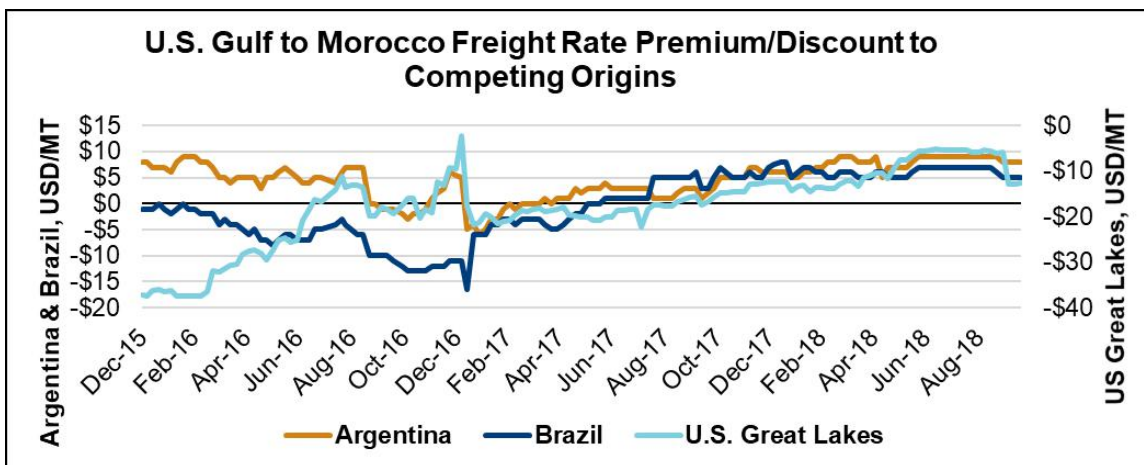
Source: DTN, O'Neil Commodity Consulting and WPI

2018年10月18日原产地国际航运的运费
(大型灵便船, 美元/吨)



Source: DTN, O'Neil Commodity Consulting and WPI

美国墨西哥湾到埃及的航运费率
(不同竞争原产地的比较)



Source: DTN, O'Neil Commodity Consulting and WPI

银行利率:

利率 (%): 2018 年 10 月 18 日			
	本周	前一周	前一月
美国基准利率	5.25	5.25	5.00
伦敦银行间利率 (6 个月期)	2.63	2.63	2.57
伦敦银行间利率 (1 年期)	2.96	2.96	2.88

来源: www.bankrate.com

我们感谢您的拜读。如果您需要协会提供进一步的帮助,请随时和我们联系。如果您的地址,电话,传真,联系人等有变动,请通知我们。我们将不胜感激并将继续为您提供上述信息。另外,您可在下列互联网址上获得有关农业,增值谷物和市场方面更多的新闻和信息; www.agribiz.com; www.ams.usda.gov; <http://www.bankrate.com>

顺致问候
美国谷物协会北京办事处