



# U.S. GRAINS COUNCIL

Room 1010C China World Tower 1, No. 1 Jianguomenwai Avenue, Beijing 100004, P.R.C.  
Tel: 86-10-65051314, Fax: 86-10-65050236 E-mail: [grainsbj@grains.org.cn](mailto:grainsbj@grains.org.cn)

## 美国饲料谷物市场信息

2018年11月12日

为了使您继续更好地了解美国饲料谷物市场的价格，美国谷物协会北京办事处特提供下述价格信息。但注意这些价格仅是估计值和市场平均值，您应与您的供货人核对确切的报价。

欢迎访问美国谷物协会中文网站，网址是：<http://www.grains.org.cn>

请注意：美国谷物协会北京办事处的电子邮箱地址：[grainsbj@grains.org.cn](mailto:grainsbj@grains.org.cn)

### 1. 芝加哥期货交易所和全球市场新闻：

上周回顾：

一周回顾：12月份玉米合约					
美元/蒲式耳	周五 11月2日	周一 11月05日	周二 11月06日	周三 11月07日	周四 11月08日
涨跌	4.500	2.750	-0.750	-1.000	1.2500
收盘价	371.25	374.00	373.25	372.25	373.50
市场的影响因素	周四特朗普总统的推特引发了大豆市场连续两天的大涨，12月份玉米合约价格也走高。玉米并不是该推特的直接目标，但受益于大豆市场购买力的泛滥。美元上涨了20个基点，但美国股市下跌。	良好的出口检验数据使得年度至今的数据较上年度同期增加了78%，受此影响玉米价格走高。本周初天气适宜，收获进展良好；但周四天气转冷并有降雪。由于农民出售减少，玉米价格趋于走高。	交易者都在等待《世界农产品供需预测报告》的发布，交易量较少，价格变化不大。美国玉米的收获进展良好，但本周内天气会转冷并有降雪，预计会延缓田间的作业。美国选民都去参加投票，美元连续第二天下跌。	报告发布前无精打采的交易量使得市场走低。美国EIA称上周燃料乙醇的产量略有增加，库存远高于一年前的水平。市场等待明天的《世界农产品供需预测报告》发布后市场有一些牛市出现。	中国玉米库存增加了225%，美国农业部的报告使市场有点惊讶，玉米价格出现了一个13美分（/蒲式耳）的波动。美国农业部消减了美国玉米的单产和年末库存，这对市场带来了支撑。美国出口销售报告中的数据比较温和，总订销量较上年度同期增加了16%。

**展望：**12月份玉米合约本周上涨了6.75美分/蒲式耳（1.8%），随着美国农业部最初利空的《世界农产品供需预测报告》，玉米价格温和走高。美国农业部的报告中中国2017/18和2018/19年度玉米的年末库存增大了三倍，这使得世界年末库存也随之增大，市场对此感到有点意外。美国农业部对美国玉米资产表的修正有所利多，但有关中国的新闻很大程度上淹没了它（至少短期是这样）。往前看，随着一些利多因素的聚集，将会使期货价格慢慢走高。

11月份《世界农产品供需预测报告》预期不会有太大的变化，但美国农业部在报告中将中国玉米的年末库存上调了225%至2.075亿吨，远超过市场的预期。最新的报告显示中国玉米的年末库存消耗比为75.2%。尽管库存量大幅增加，美国农业部还是将中国的玉米进口量上调了200万吨，这暗示中国的部分玉米库存可能不适宜使用。市场似乎已经认识到中国玉米库存尽管增大了近乎三倍，但不会对全球的玉米价格和贸易构成威胁，全球玉米市场很快就会回归到其它市场因素上。

对美国来说，美国农业部将2018/19年度的玉米单产下调了1.8蒲式耳/英亩至178.9蒲式耳/英亩，这使得玉米产量减少了386.1万吨（1.52亿蒲式耳）至3.7152亿吨（146.26亿蒲式耳）。美国农业部将饲料玉米和玉米副产品的用量下调了127万吨（5000万蒲式耳），并将出口预期下调了63.5万吨（2500万蒲式耳）至6223.3万吨（24.5亿蒲式耳）。最终的结果是美国玉米2018/19年度的年末库存减少了195.6万吨（7700万蒲式耳），这使得年末库存消耗比为11.5%（与上期报告的数据相同）。美国农业部将美国玉米的农场中位价格上调了10美分/蒲式耳。

从全球来看，美国农业部对2018/19年度巴西的玉米供应和需求没有调整，仅仅对阿根廷的情况有温和调整。由于来自乌克兰的数据显示该国的玉米单产超过预期并维持稳定的出口水平，美国农业部上调了乌克兰的玉米产量和年末库存水平。美国农业部将欧盟的玉米产量下调了150万吨，并将进口量增加了同等的数量，使得需求方面没有变化。

在今天的报告中美国高粱的单产被下调了5%；美国农业部将饲料高粱和高粱副产品的用量增加了29%（76.2吨或3000万蒲式耳）。高粱的出口量被削减了127万吨（5000万蒲式耳），这使得高粱的年末库存为99.1万吨（3900万吨蒲式耳）。美国农业部将高粱的价格上调了10美分/蒲式耳。美国农业部对大麦或燕麦的资产表没有做任何调整。

本周在报告发布之前，美国农业部的出口销售报告再次属于中性。周度销量下滑至89.5万吨，而出口量为135.5万吨。年度至今的总订货量下滑至去年同期的116%，而年度至今的总出口量增加了85%。

往前看，出口量将成为玉米市场的关键因素。美国农业部削减了2018/19年度的产量和年末库存，对市场有所帮助，也使得市场价格对出口量更加敏感。美国中期选举后美国指数有所下滑，但仍维持在年内高点附近。如果美元下跌，将使得美国玉米的出口更加有竞争力，玉米期货价格有很大的潜力继续走高。

芝加哥 12 月份玉米期货。



Source: Prophet X

当前的市场价格：

期货价格表现，2018 年 11 月 8 日			
商品	11 月 08 日	11 月 2 日	净变化
<b>玉米</b>			
12 月 18 日	373.50	371.25	2.25
3 月 19 日	385.25	383.25	2.00
5 月 19 日	393.25	391.25	2.00
7 月 19 日	399.25	397.00	2.25
<b>大豆</b>			
11 月 18 日	867.50	875.25	-7.75
1 月 19 日	879.00	887.75	-8.75
3 月 19 日	892.00	900.00	-8.00
5 月 19 日	905.25	913.50	-8.25
<b>豆粕</b>			
12 月 18 日	306.10	311.00	-4.90
1 月 19 日	308.00	312.70	-4.70
3 月 19 日	310.70	314.60	-3.90
5 月 19 日	313.40	315.80	-2.40
<b>豆油</b>			
10 月 18 日	28.02	28.20	-0.18
12 月 18 日	28.22	28.42	-0.20
1 月 19 日	28.51	28.71	-0.20
3 月 19 日	28.81	29.00	-0.19

<b>软红冬小麦</b>			
12月18日	507.75	508.75	-1.00
3月19日	519.75	524.00	-4.25
5月19日	530.25	535.75	-5.50
7月19日	539.75	542.75	-3.00
<b>硬红冬小麦</b>			
12月18日	497.25	504.25	-7.00
3月19日	519.50	528.00	-8.50
5月19日	533.25	541.25	-8.00
7月19日	544.25	548.50	-4.25
<b>MGEX (硬红春小麦)</b>			
12月18日	580.00	580.50	-0.50
3月19日	584.75	588.25	-3.50
5月19日	592.25	596.00	-3.75
7月19日	599.50	603.50	-4.00

\*价格单位: 美分/蒲式耳 (5000 蒲式耳)

## 美国天气和播种进展:

**美国干旱监测天气预报:**美国气象局天气预报中心未来7天定量降雨预报(QPF)显示沿墨西哥湾从德克萨斯州到佛罗里达州的锅把地区,以及卡罗拉纳沿海地区有1-2.5英寸的小到中雨。新英格兰地区的东部预计也有同样的雨量。西部地区预计比较干燥,只有落基山北部爱达荷州和蒙大拿州的一些地区有累计少于1英寸的降雨。

未来6-10天的天气预报显示卡罗莱纳地区和亚利桑那州的西部、内华达州、俄勒冈州和华盛顿州的气温高于正常水平的概率较大,而美国东三分之二地区的气温预计低于正常水平。降雨方面,东部一带和德克萨斯州的南部降雨量预计在正常水平以上,而中西部、大平原和西部地区的大部降雨量预计在正常水平以下。

点击以下链接可以浏览当前美国和全球的天气模式和未来天气的预报: [Weather and CBulletinrop](#) .

## 美国谷物出口统计

出口销售和出口: 2018年11月01日					
商品	总销量 (吨)	出口 (吨)	年度已出口 (千吨)	年度预定销量 (千吨)	年度预定销量变化 (%)
小麦	690,300	328,400	8,599.4	13,764.9	-16%
玉米	895,100	1,355,400	10,601.0	22,533.6	16%
高粱	1,300	18,000	87.9	221.9	-89%
大麦	0	700	19.0	55.7	48%

Source: USDA/FAS

**玉米:** 本周2018/19年度的净销量为70.15万吨,较前一周增加了78%,较前四周的平均水平增加了32%。报告增加的地区为日本(37.15万吨,包括转自不明目的的14.57万吨但减

少了 7400 吨)、墨西哥 (26.76 万吨, 包括减少的 4.29 万吨)、韩国 (12.71 万吨, 包括转自不明目的地的 18 万吨但减少了 6.5 万吨)、台湾 (8.28 万吨, 包括转自不明目的地的 6.5 万吨) 和埃及 (5.5 万吨, 转自不明目的地)。报告减少的地区主要为不明目的地 (30.26 万吨)。本周出口了 135.54 万吨, 较前一周增加了 80%, 较前四周的平均水平增加了 16%。主要的目的地为日本 (39.16 万吨)、墨西哥 (31.91 万吨)、韩国 (13.56 万吨)、台湾 (7.71 万吨) 和秘鲁 (7.25 万吨)。

**可选产地的销售:** 本周 2018/19 年度, 新增可选产地的销售为销往不明目的地的 5.8 万吨。可选产地的销售执行了从美国之外的原产地到越南的 6.5 万吨出口。目前未执行的可选产地的销售为 71.0 万吨, 销往不明目的地 (36.7 万吨) 和韩国 (34.3 万吨)。

**大麦:** 本周 2018/19 年度的净销量为 100 吨, 销往韩国。本周出口了 700 吨到韩国 (300 吨)、台湾 (200 吨) 和日本 (200 吨)。

**高粱:** 本周 2018/19 年度的销量净减少了 2700 吨, 报告增加的地区为日本 (7300 吨, 包括转自不明目的地的 10.2 万吨但减少了 3900 吨) 和韩国 (200 吨), 但增加量完全被不明目的地的减少 (10.2 万吨) 所抵消还有不足。本周出口了 1.8 万吨, 较前一周有明显增加, 较前四周的平均水平增加了 10%。主要的目的地为日本 (1.74 万吨) 和墨西哥 (500 吨)。

美国出口检验: 2018 年 11 月 01 日					
商品 (吨)	出口检验		当前销售年度	前一个销售年度	销售年度变化 (%)
	本周	上周			
大麦	220	686	4,992	16,006	31%
玉米	1,254,057	698,619	9,898,827	5,552,575	178%
高粱	22,797	3,833	159,744	499,898	32%
大豆	1,229,042	1,329,705	8,578,243	14,869,106	58%
小麦	327,192	393,939	8,941,815	11,447,963	78%

来源: 美国农业部市场服务处, 小麦和大麦的销售年度为 6 月 1 日至 5 月 31 日; 玉米、高粱和大豆的销售年度为 9 月 1 日至 8 月 31 日。周度报告由于出口商的修正和前一周期出现的撤单而有所变化。

美国农业部谷物出口检验报告: 2018 年 11 月 01 日						
前一周	黄玉米	占总量的 %	白玉米	占总量的 %	高粱	占总量的 %
五大湖	0	0%	0	0%	0	0%
大西洋口岸	7,140	1%	0	0%	0	0%
墨西哥湾	666,451	54%	12,894	100%	17,424	76%
太平洋西北港口	390,092	31%	0	0%	0	0%
内陆铁路出口	177,456	14%	24	0%	5,373	24%
总计 (吨)	1,241,139	100%	12,918	100%	22,797	100%
白玉米按国别运输 (吨)			6,850	哥伦比亚		
			6,044	哥斯达黎加		

			24	爱尔兰		
白玉米总计 (吨)			12,918			
高粱按国别运输 (吨)					17,424	日本
					245	海地
					49	韩国
					5,079	墨西哥
高粱总计 (吨)					22,797	

来源: USDA, World Perspectives, Inc.

离岸价:

黄玉米 (美元/吨, 离岸价)				
黄玉米离岸价 水分最多 15%	墨西哥湾		西北太平洋口岸	
	基差 (2号黄玉米)	离岸价 (2号黄玉米)	基差 (2号黄玉米)	离岸价 (2号黄玉米)
11月	0.52+Z	\$167.51	-	-
12月	0.55+Z	\$168.69	0.91+Z	\$182.86
1月	0.57+H	\$174.10	0.87+H	\$185.91

2号白玉米 (美元/吨, 离岸价)			
	11月	12月	1月
最多 15%水分	\$183	\$183	\$185

高粱 (美元/吨, 离岸价)				
2号黄高粱 水分最多 14%	新奥尔良		德克萨斯	
	基差	离岸价	基差	离岸价
11月	0.75+Z	\$176.56	0.60+Z	\$170.66
12月	0.75+H	\$181.19	0.65+H	\$177.25
1月	0.75+H	\$181.19	0.65+H	\$177.25

蛋白饲料颗粒(CGFP) (美元/吨, 离岸价)			
	11月	12月	1月
新奥尔良	\$175	\$170	\$165
数量 5,000 吨			

玉米蛋白粉(CGM) (美元/吨, 离岸价)			
散装, 60%蛋白	11月	12月	1月
新奥尔良	\$540	\$530	\$525
*最少 5000-10,000 吨			

DDGS 价格表: 2018年11月08日 (美元/吨) (数量, 供货量, 付款和运输方式各不相同)			
运输终点 质量: 蛋白+脂肪最低 35%	11月	12月	1月

美国新奥尔良驳船到岸价	187	187	188
美国墨西哥湾离岸价	196	198	199
铁路到达美国西北太平洋港口	213	214	215
铁路到达美国加州港口	215	216	217
美国德克萨斯州拉雷多市大桥中央	215	216	217
加拿大阿尔伯塔省莱斯布里奇市的离岸价	191	193	195
40 尺集装箱南韩的到岸价 (釜山港)	227	227	230
40 尺 集装箱台湾到岸价 (高雄港)	224	225	229
40 尺集装箱菲律宾到岸价 (马尼拉)	235	236	239
40 尺集装箱印尼到岸价 (雅加达)	233	231	234
40 尺集装箱马来西亚到岸价 (巴生港)	232	233	237
40 尺集装箱越南到岸价 (胡志明市)	239	239	243
40 尺集装箱日本到岸价 (横滨港)	236	236	240
40 尺集装箱泰国到岸价 (LCMB)	231	232	235
40 尺集装箱中国到岸价 (上海港)	232	229	232
40 尺集装箱孟加拉国到岸价 (吉大港)	266	267	271
40 尺集装箱缅甸到岸价 (仰光港)	265	266	266
美国堪萨斯城铁路货场	185	186	188
美国伊利诺伊斯埃尔伍德货场	184	185	186

信息来源: WPI \*所有价格仅为市场报价, 运输条款、付款方式和质量可能在供应商间有所不同, 从而影响实际销售价格

## 带可溶物的玉米干酒糟 (DDGS) :

**DDGS 评点:** 本周现货玉米价格为 3.36 美元/蒲式耳, 燃料乙醇厂 DDGS 的出厂价为 145.11 美元/吨, 较上周略有下跌。DDGS/现货玉米的价格比为 110%, 高于过去两年的平均水平 106%。

由于缺乏利多或利空新闻的影响, 市场继续小幅震荡, 使得过去几周的价格总体比较稳定。本周经销商报告有销售到印尼和越南, 11 月和 12 月交付。9 月份的出口数据显示东南亚市场的需求继续比较强劲, 尤其是印尼、泰国和越南。40 尺集装箱运输 11 月份交付到东南亚的价格本周较上周略有下跌 (平均下跌了 1 美元/吨), 集装箱运输到台湾的价格下跌了 5 美元/吨。美国墨西哥湾 11 月交付的价格连续第二周上涨; 美国铁路运输的 DDGS 价格也在上涨。由于冬季国内的需求增加, 1 月交付的价格预计将会增加。

## 各国新闻:

**阿根廷:** 新的一季由于农民故意拖延, 玉米播种仅仅完成了 35%, 以确保授粉不会发生在 1 月份。玉米出口较前两年进展快。

**巴西:** 目前较高的玉米价格抑制了巴西玉米的出口。政府机构 CONAB 预计 2018/19 年度头茬玉米的产量在 2628-2681 万吨之间, 总产量超过 9000 万吨, 较 2017/18 年度增加了 1000 万吨。明年 3 月马托格罗索超过 96% 的田地将用于玉米种植。

**中国：**国家统计局更新了 2018 年年表，反映玉米产量很大。农业部估计 2018/19 年度的玉米产量从 2.13 亿吨增加到了 2.15 亿吨，但这比统计局的预测小很多。但是，所增加的产量完全被需求的增加所抵消。同时，加拿大的豌豆被进口来以取代猪场日粮中的大豆。豌豆较大豆的蛋白含量低，但含有的能量更高，但豌豆的能量还没有玉米那么高。

**欧盟：**周度的玉米进口量有所下降。由于 10 月份比较干燥有利于田间作业，法国的玉米收获接近结束。

**印度尼西亚：**由于国内玉米产量较小，政府暂停了玉米的进口禁令；物流局（Bulog）同意在 12 月下旬进口 10 万吨的饲料玉米。

**约旦：**饲料大麦市场开始有点降温，约旦在最近的一次采购中支付的价格下跌了 3 美元/吨。

**墨西哥：**从 1-9 月份的数字来看，墨西哥的玉米进口量较去年同期增加了 6%。

**沙特阿拉伯：**国家采购机构 SAGO 本周采购了超过 100 万吨的饲料大麦，平均价格为 266.83 美元/吨。SAGO 已经发布了新的一年采购 100 万吨的招标通告。2018/19 年度大麦的进口量估计为 850 万吨，较美国农业部的预测增加了 12%。由于养殖业的规模扩大，饲料需求增加，进口量也在增加。

**韩国：**饲料公司 NOFI 发布了一项采购 1.6 万吨玉米蛋白饲料及其它饲料原料的招标通告。

**乌克兰：**由于雨天的耽误，玉米收获只完成了 77%。但单产水平据称仍比较高，自将长久以来占主导地位的沙特大麦市场输给了俄罗斯，政府一直在寻求将大麦销售给中国。

#### 远洋运输市场：

散装海运费 — 重谷物、高粱和大豆*			
航线和货船	本周 美元/吨	与前一周相比	备注
5.5 万吨,美国墨西哥湾到日本	\$48.75	降 \$0.25	大型灵便船\$49.50MT
5.5 万吨,美国西北太平洋口岸到日本	\$27.00	降 \$0.25	大型灵便船\$27.50/MT
5.5 万吨,美国墨西哥湾到中国	\$47.50	降 \$0.25	中国北方
美国西北太平洋口岸到中国	\$26.25	降 \$0.25	
3.0 万吨,美国墨西哥湾到墨西哥 Veracruz	\$18.00	未变	日卸货 4,000 吨
4.0-4.5 万吨,美国墨西哥湾到墨西哥 Veracruz	\$15.75	未变	深水码头, 日卸货 8,000 吨
2.5/3.5 万吨,美国墨西哥湾到哥伦比亚东海岸	\$21.25	未变	哥伦比亚西海岸\$29.50
阿根廷	\$34.50	降 \$0.50	
3.6-4.0 万吨,美国墨西哥湾到危地马拉	\$30.00	未变	Acajutla/Quetzal - 8,000 吨
2.6-3.0 万吨,美国墨西哥湾到阿尔及利亚	\$37.00	升 \$0.50	日卸货 8,000 吨
	\$37.75	未变	日卸货 3,000 吨



2.5-3.0 万吨,美国墨西哥湾到摩洛哥	\$39.00	未变	日卸货 5,000 吨
5.5 万吨,美国墨西哥湾到埃及 西北太平洋口岸到埃及	\$35.00 \$34.50	未变 未变	55,000 -60,000 吨 俄罗斯黑海到埃及\$18.00
6.5-7.0 万吨,美国墨西哥湾到欧洲鹿特丹	\$20.50	降 \$0.75	大型灵便船 +\$1.75 或更多
巴西桑托斯到中国	\$39.00	升 \$0.25	5.4-5.8 万吨超大型灵便船-巴拿马型
巴西北部亚马逊河上游伊特科提亚拉港到中国	\$38.00 \$42.00	未变 升 \$0.50	6.0-6.6 万吨超巴拿马型
5.6-6.0 万吨,阿根廷到中国深水港	\$43.25	未变	河上游没有船顶层 \$45.00

来源: O'Neil Commodity Consulting

\*本表所有数字都基于前一晚的收盘价

### 远洋运费评点:

**运输和出口报告(O'Neil 商品咨询公司):**干散货运费市场仍毫无生气;但这对于承租方和谷物买家来说是一个好事情,意味着运费不会上涨。由于船东们仍在决定继续扩大船只订单并减缓轮船的拆解,期待的2018年的大涨行情还没有出现。每个人都想在下一个大涨行情中增加自己的运力,但除非我们在承运能力和货物运输需求中找到一个更好的平衡,大行情就不会出现。贪婪总会毁灭美梦。

波罗的海干散货船指数				
2018年11月08日	本周	上周	变化	%
航线				
P2A: 墨西哥湾/大西洋-日本	20,037	20,033	4	0.0%
P3A - 太平洋西北口岸-日本	10,539	11,269	-730	-6.5%
S1C: 美国墨西哥湾-中国-日本南部	23,908	24,294	-386	-1.6%

来源: O'Neil Commodity Consulting

好望角型船舶运费 西澳大利亚到中国南方(铁矿砂)	
四周前	\$7.95-\$8.60
三周前	\$8.70-\$9.00
两周前	\$8.50-\$8.90
一周前	\$8.50-\$8.85
本周	\$7.50-\$8.50

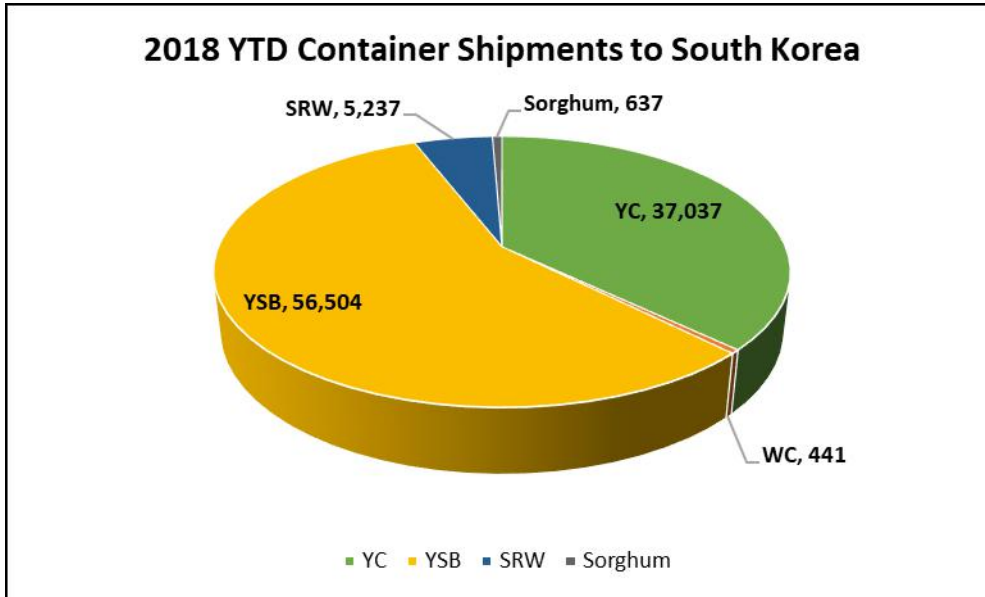
来源: O'Neil Commodity Consulting

美国-亚洲市场的运费差价					
2018年11月08日	太平洋西北口岸	墨西哥湾	差价/蒲耳	差价/吨	优势
2号玉米	0.96	0.55	0.41	\$16.14	西北港口
大豆	0.40	0.30	0.10	\$3.67	西北港口
远洋运费	\$26.25	\$48.00	0.55-0.59	\$21.75	12月

来源: O'Neil Commodity Consulting

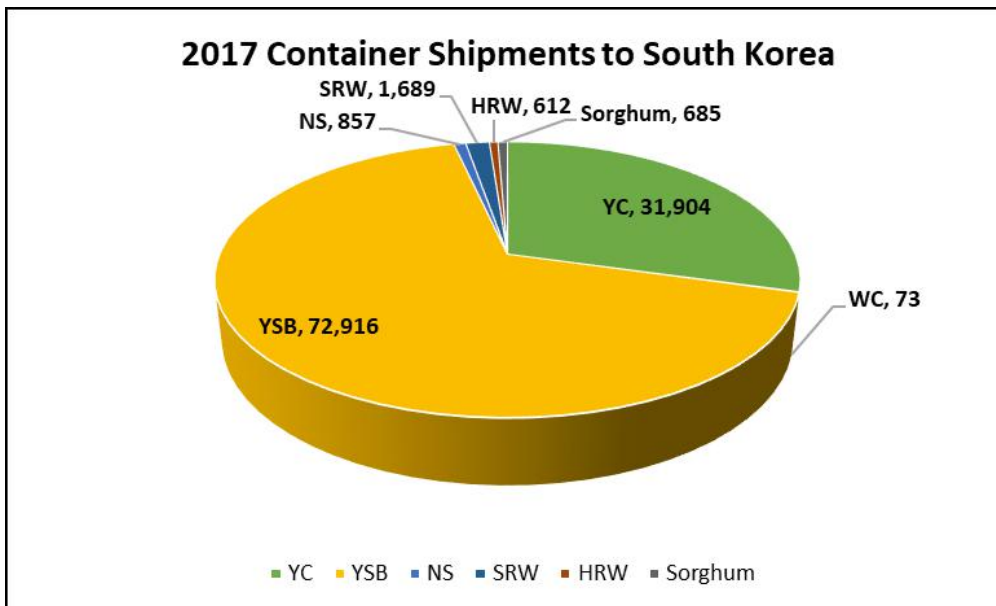
以下图表是 2018 年至今和 2017 年全年到日本的出口运输情况:

2018 年至今到日本的集装箱运输情况



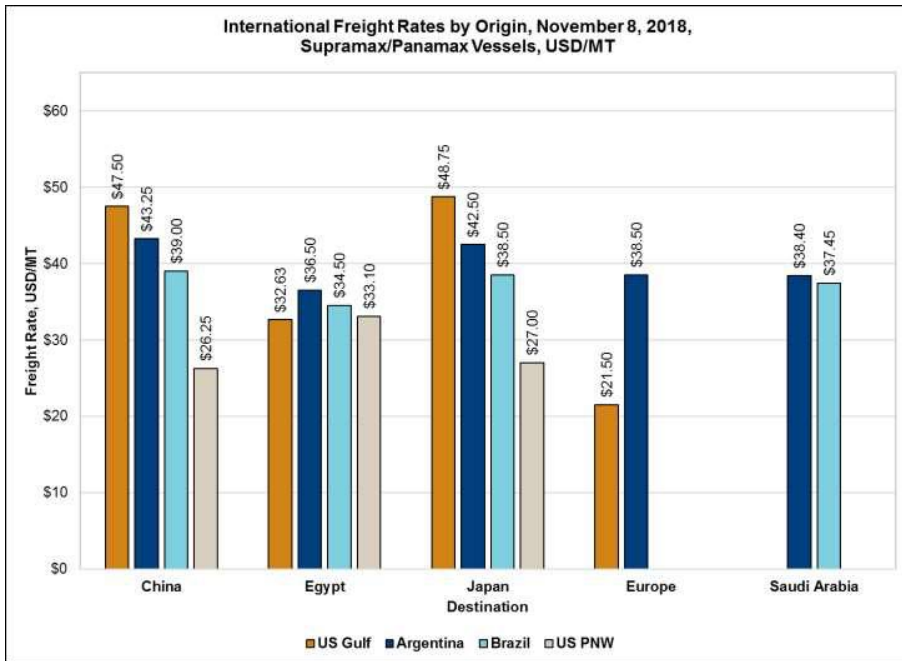
Source: O'Neil Commodity Consulting

2017 年全年到日本的集装箱运输情况



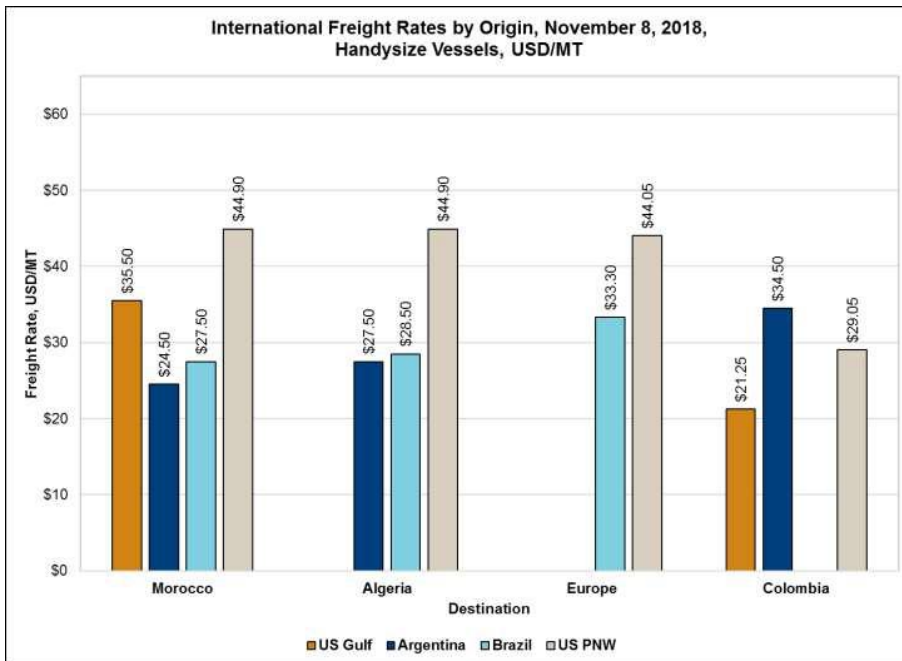
Source: O'Neil Commodity Consulting

2018 年 11 月 8 日原产地国际航运的运费  
(超大型灵便船/巴拿马型, 美元/吨)



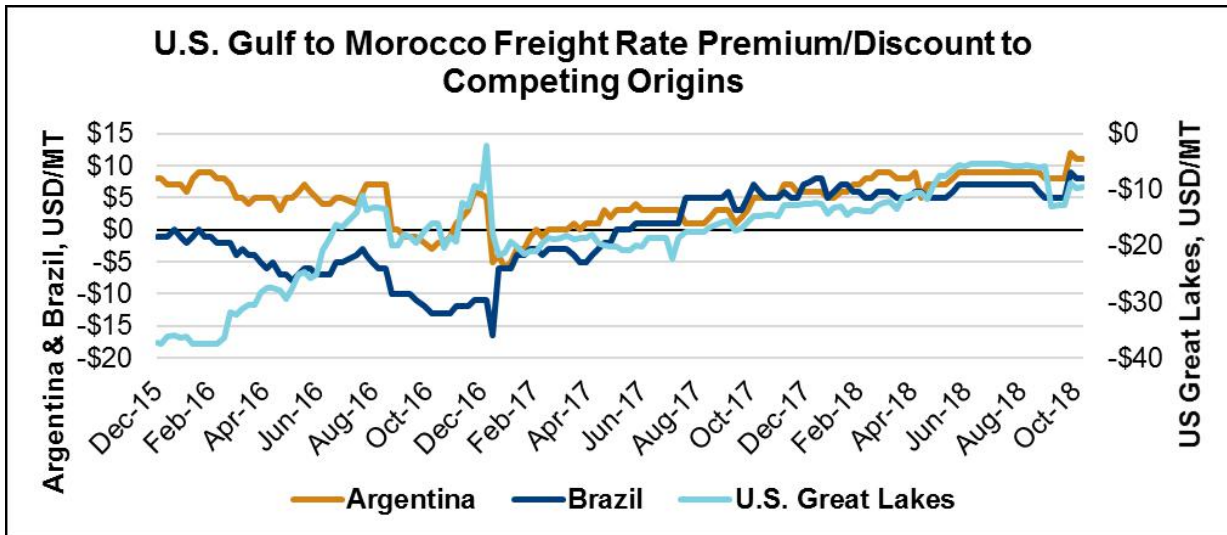
Source: DTN, O'Neil Commodity Consulting and WPI

2018 年 11 月 8 日原产地国际航运的运费  
(大型灵便船, 美元/吨)



Source: DTN, O'Neil Commodity Consulting and WPI

美国墨西哥湾到埃及的航运费率  
(不同竞争原产地的比较)



Source: DTN, O'Neil Commodity Consulting and WPI

银行利率:

利率 (%): 2018 年 11 月 08 日			
	本周	前一周	前一月
美国基准利率	5.25	5.25	5.25
伦敦银行间利率 (6 个月期)	2.84	2.80	2.63
伦敦银行间利率 (1 年期)	3.12	3.07	2.96

来源: [www.bankrate.com](http://www.bankrate.com)

我们感谢您的拜读。如果您需要协会提供进一步的帮助,请随时和我们联系。如果您的地址,电话,传真,联系人等有变动,请通知我们。我们将不胜感激并将继续为您提供上述信息。另外,您可在下列互联网址上获得有关农业,增值谷物和市场方面更多的新闻和信息; [www.agribiz.com](http://www.agribiz.com); [www.ams.usda.gov](http://www.ams.usda.gov); <http://www.bankrate.com>

顺致问候  
美国谷物协会北京办事处