



# U.S. GRAINS COUNCIL

Room 1010C China World Tower 1, No. 1 Jianguomenwai Avenue, Beijing 100004, P.R.C.  
Tel: 86-10-65051314, Fax: 86-10-65050236 E-mail: [grainsbj@grains.org.cn](mailto:grainsbj@grains.org.cn)

## 美国饲料谷物市场信息

2018年12月10日

为了使您继续更好地了解美国饲料谷物市场的价格，美国谷物协会北京办事处特提供下述价格信息。但注意这些价格仅是估计值和市场平均值，您应与您的供货人核对确切的报价。

欢迎访问美国谷物协会中文网站，网址是：<http://www.grains.org.cn>

请注意：美国谷物协会北京办事处的电子邮箱地址：[grainsbj@grains.org.cn](mailto:grainsbj@grains.org.cn)

### 1. 芝加哥期货交易所和全球市场新闻：

上周回顾：

一周回顾：12月份玉米合约					
美元/蒲式耳	周五 11月30日	周一 12月3日	周二 12月4日	周三 12月5日	周四 12月6日
涨跌	4.500	4.250	2.750	-0.500	-1.5000
收盘价	377.75	382.00	384.75	384.25	382.75
市场的影响因素	12月份合约交割量较少，促使玉米价格收高。周五的好天气以及其后的天气预报都比较利好，收获工作会很快完成。市场期待本周末的20国领导人会议有利好消息传出。	市场对周末中美领导人达成的非正式贸易协议的反应就是3月份玉米合约跳空高开。中国宣称将从美国购买更多的农产品。但是，贸易界仍在等待对玉米25%关税的正式解除。	尽管股票市场大幅下跌，农产品期货市场仍比较稳定，玉米价格还略微走高。基本面没有什么重大新闻，EIA的周度燃料乙醇报告将会延后发布。中美“贸易协定”的细节仍很模糊，市场需要清晰的内容。	玉米价格上下波动，收盘只下跌了0.5美分（/蒲式耳）。有关的新闻很少，今天美国政府放假以纪念美国前总统乔治·布什。玉米价格正向季节性高点曲折前行，有关贸易的新闻可能成为市场的催化剂。	新鲜的新闻很少，外围市场的压力也波及到玉米价格。周度的出口销售报告将延后一天发布，而EIA的报告显示上周燃料乙醇的产量再次增加，库存水平也随之增加。美国股票市场今天再次大幅下跌。

**展望：**由于市场上周末特朗普总统和习主席的讨论显得有点兴奋，本周三月份玉米合约价格上涨了 9.5 美分/蒲式耳（2.5%）。尽管这些讨论仍需要细化，但交易者表现得足够乐观，使得玉米和大豆期货价格从近期贸易区间的底部得到拉升。玉米期货正向季节性高点曲折前行，几个因素可能驱动或阻碍这一动向。

为纪念美国前总统乔治·布什的去世，周三美国政府放假，美国农业部的周度出口销售报告将延迟至明日（本周五）发布。但周一的出口检验数据显示上周的出口检验数量为 103.5 万吨，足以使本年度的出口检验数据较上年度同期增加 80%。今年来玉米的出口形势非常强劲，但最近几周由于美元上涨和其它玉米出口国的竞争压力出口销售有所放缓。还有，出口量一直是美国玉米资产负债表上的一个亮点，本年度的剩余时间也将如此。

下周初美国农业部将发布 12 月份《世界农产品供需预测报告》，市场预期美国玉米资产负债表不会有大的调整。最可能的例外是美国玉米单产和收获面积会温和减少。一般来说 12 月份的《世界农产品供需预测报告》不会对市场产生大的影响，但今年由于美国玉米的收获工作比较缓慢，该报告的调整幅度可能超过以往。世界还在密切关注南美的数字，该地区今年的播种/生长条件都异常优越。

从技术角度，3 月份玉米合约呈现两个重要的技术形态发展：移动均线支撑和 12 月 3 日跳空线以上。就前者而言，40 日、50 日和 100 日移动均线在 3.79 美元/蒲式耳附近相交叉，是目前最为重要的支撑位，自周一以来空方还没有把玉米价格打压到这个水平线以下。而后者，12 月 3 日形成的跳空缺口 2.75 美分（/蒲式耳）是目前市场下的利多因素。在下期的 CFTC 报告中可能显示基金是净空头，持有相当数量的空头头寸。结果是，玉米期货在技术支撑、季节性模式和基金中立的立场下稳中走高。

### 芝加哥 12 月份玉米期货：



Source: Prophet X

当前的市场价格:

期货价格表现, 2018 年 12 月 6 日			
商品	12 月 6 日	11 月 30 日	净变化
<b>玉米</b>			
12 月 18 日	372.00	366.50	5.50
3 月 19 日	382.75	377.75	5.00
5 月 19 日	390.00	385.00	5.00
7 月 19 日	396.25	391.50	4.75
<b>大豆</b>			
1 月 18 日	909.50	894.75	14.75
3 月 19 日	922.00	907.50	14.50
5 月 19 日	934.50	920.50	14.00
7 月 19 日	946.25	932.50	13.75
<b>豆粕</b>			
12 月 18 日	310.00	308.30	1.70
1 月 19 日	312.20	310.50	1.70
3 月 19 日	315.50	313.20	2.30
5 月 19 日	318.70	316.10	2.60
<b>豆油</b>			
10 月 18 日	28.47	27.82	0.65
12 月 18 日	28.71	28.06	0.65
1 月 19 日	28.95	28.30	0.65
3 月 19 日	29.20	28.56	0.64
<b>软红冬小麦</b>			
12 月 18 日	505.25	515.75	-10.50
3 月 19 日	515.50	515.75	-0.25
5 月 19 日	521.00	521.25	-0.25
7 月 19 日	525.50	527.25	-1.75
<b>硬红冬小麦</b>			
12 月 18 日	468.75	486.50	-17.75
3 月 19 日	495.50	500.25	-4.75
5 月 19 日	507.50	511.25	-3.75
7 月 19 日	517.25	521.50	-4.25
<b>MGEX (硬红春小麦)</b>			
12 月 18 日	578.00	583.25	-5.25
3 月 19 日	569.25	575.75	-6.50
5 月 19 日	574.25	581.50	-7.25
7 月 19 日	580.75	589.00	-8.25

\*价格单位: 美分/蒲式耳 (5000 蒲式耳)

## 美国天气和播种进展:

**美国干旱监测天气预报:**下一周,冷空气预计在美国中部和东部的局部盘桓。另一个暴雨云系预计将在本周末越过美国南方地区。由于雨水比较充足,美国天气预报中心定量降雨预报显示从南部平原的局部向东到东南地区有中到大雨、降雪或雨夹雪天气。下周初另一个暴雨云系将从太平洋进入美国大陆,给西部沿海地区带来更多的降雨。在这两个云系之间,高空急流中的云脊将使得平原地区和中西部地区保持干燥。

点击以下链接可以浏览当前美国和全球的天气模式和未来天气的预报: [Weather and CBulletinrop](#).

## 美国谷物出口统计

**注意:** 由于周三 12 月 5 日是美国假日,周度的出口销售报告将在周五 12 月 7 日发布。更新后的数据将会出现在 12 月 13 日发布的《市场透视》报告中。

美国出口检验: 2018 年 11 月 29 日					
商品 (吨)	出口检验		当前销售年度	前一个销售年度	销售年度变化 (%)
	本周	上周			
大麦	0	73	5,824	16,690	35%
玉米	1,035,255	1,182,033	14,201,513	7,886,258	180%
高粱	107,545	13,497	347,269	1,084,875	32%
大豆	1,041,666	1,123,047	13,253,543	22,857,484	58%
小麦	472,665	287,603	10,579,519	12,776,463	83%

来源: 美国农业部市场服务处, 小麦和大麦的销售年度为 6 月 1 日至 5 月 31 日; 玉米、高粱和大豆的销售年度为 9 月 1 日至 8 月 31 日。周度报告由于出口商的修正和前一周出现的撤单而有所变化..

美国农业部谷物出口检验报告: 2018 年 11 月 29 日						
前一周	黄玉米	占总量的 %	白玉米	占总量的 %	高粱	占总量的 %
五大湖	0	0%	0	0%	0	0%
大西洋口岸	4,638	0%	0	0%	0	0%
墨西哥湾	568,282	56%	17,605	100%	91,449	85%
太平洋西北港口	327,493	32%	0	0%	0	0%
内陆铁路出口	117,237	12%	0	0%	16,096	15%
<b>总计 (吨)</b>	<b>1,096,264</b>	<b>100%</b>	<b>17,605</b>	<b>100%</b>	<b>107,545</b>	<b>100%</b>
白玉米按国别运输 (吨)			8,250	哥伦比亚		
			9,355	萨尔瓦多		
<b>白玉米总计 (吨)</b>			<b>17,605</b>			
高粱按国别运输 (吨)					91,449	西班牙

					16,096	墨西哥
高粱总计 (吨)					107,545	

来源: USDA, World Perspectives, Inc.

离岸价:

黄玉米 (美元/吨, 离岸价)				
黄玉米离岸价 水分最多 15%	墨西哥湾		西北太平洋口岸	
	基差 (2号黄玉米)	离岸价 (2号黄玉米)	基差 (2号黄玉米)	离岸价 (2号黄玉米)
12月	0.52+Z	\$166.92	0.85+Z	\$179.91
1月	0.51+H	\$170.76	0.85+H	\$184.14
2月	0.55+H	\$172.33	0.87+H	\$184.93

高粱 (美元/吨, 离岸价)				
2号黄高粱 水分最多 14%	新奥尔良		德克萨斯	
	基差	离岸价	基差	离岸价
12月	0.75+Z	\$175.97	0.58+Z	\$169.28
1月	0.75+H	\$180.21	0.55+H	\$172.33
2月	0.75+H	\$180.21	0.55+H	\$172.33

蛋白饲料颗粒(CGFP) (美元/吨, 离岸价)			
	12月	1月	2月
新奥尔良	\$189	\$184	\$179
数量 5,000 吨			

玉米蛋白粉(CGM) (美元/吨, 离岸价)			
散装, 60%蛋白	12月	1月	2月
新奥尔良	\$625	\$615	\$605
*最少 5000-10,000 吨			

DDGS 价格表: 2018年12月06日 (美元/吨) (数量, 供货量, 付款和运输方式各不相同)			
运输终点 质量: 蛋白+脂肪最低 35%	12月	1月	2月
美国新奥尔良驳船到岸价	207	207	207
美国墨西哥湾离岸价	215	216	216
铁路到达美国西北太平洋港口	241	243	244
铁路到达美国加州港口	244	246	247
美国德克萨斯州拉雷多市大桥中央	244	244	245
加拿大阿尔伯塔省莱斯布里奇市的离岸价	220	220	222
40尺集装箱南韩的到岸价 (釜山港)	243	244	246

40 尺 集装箱台湾到岸价 (高雄港)	237	238	239
40 尺集装箱菲律宾到岸价 (马尼拉)	250	251	251
40 尺集装箱印尼到岸价 (雅加达)	243	245	245
40 尺集装箱马来西亚到岸价 (巴生港)	243	244	245
40 尺集装箱越南到岸价 (胡志明市)	251	251	253
40 尺集装箱日本到岸价 (横滨港)	250	250	252
40 尺集装箱泰国到岸价 (LCMB)	245	246	245
40 尺集装箱中国到岸价 (上海港)	241	241	244
40 尺集装箱孟加拉国到岸价 (吉大港)	275	276	276
40 尺集装箱缅甸到岸价 (仰光港)	274	276	278
美国堪萨斯城铁路货场	198	199	197
美国伊利诺伊斯埃尔夫伍德货场	194	196	196

信息来源: WPI \*所有价格仅为市场报价, 运输条款、付款方式和质量可能在供应商间有所不同, 从而影响实际销售价格

### 带可溶物的玉米干酒糟 (DDGS) :

**DDGS 评点:** 本周现货玉米的价格为 3.47 美元/蒲式耳, 而燃料乙醇厂 DDGS 的出厂价为 154.18 美元/吨, 比上月同期上涨了近 10 美元/吨。DDGS/现货玉米的价格比为 113%, 高于过去两年的平均水平 106%。本周 DDGS 价格修正性走高, 部分原因是国内饲料需求的季节性增加及由此出现的供应紧张。另外, 大豆/豆粕市场的上涨也带动 DDGS 走高。DDGS 据称坚定走高, 购买活动主要出现在美国铁路运输的一些市场。

本周, 经销商报告有销售到印尼和越南, 这些市场继续是美国 DDGS 的目的地。美国墨西哥湾 12 月交付的 DDGS 价格是 215 美元/吨, 后续月份价格还要高。平均而言, 40 尺集装箱运输到东南亚的价格本周较上周上涨了 6 美元/吨。

2018 年 10 月份美国 DDGS 的出口量总计超过 100 万吨, 较 2017 年 10 月份增加了 1%。墨西哥、越南、印尼、泰国和韩国是美国 DDGS 的前五大市场。在所述的 5 个市场中, 出口到印尼的数量月对月增幅最大, 2018 年 10 月份较 9 月份增加了 43%。

### 各国新闻:

**巴西:** 总体来说玉米产品的价格在下跌, 后续预计还将下跌。玉米、大豆和棉花生产商 SLC Agricola SA 称其农业种植将会扩展到中部 Cerrado 地区未开垦的 4300 万公顷土地。

**保加利亚:** 前苏联的几个共和国成为农产品的出口国, 保加利亚是最新的一个, 都是向韩国出口玉米。

**加拿大:** 加拿大农业部预计今年的大麦出口量将下降大约 50 万吨, 出口到中国的数量降幅最大。但是, 由于澳大利亚和欧洲在大麦生长季节的干旱, 到中国的出口量可能会达到去年的出口水平 140 万吨。尽管 8 月份出现了干旱, 后来又出现了很早的降雪和寒冷天气, 加拿大统计局报告称玉米产量 (1388 万吨) 较 2017 年下降了 1.5%, 而大麦产量 (838 万吨) 较 2017 年增加了 6.2%。

**欧洲：** 欧盟委员会将 2018/19 年度的玉米产量预测上调了 60 万吨至 6260 万吨。还将玉米的进口量预测上调了 220 万吨至 1850 万吨。

**南非：** 自 2009 年全球经济衰退以来，农业信息指数下跌至最低水平。该行业的领袖担心干旱会对目前的玉米产量造成影响，政府正努力重新分配土地并对目前的农场主没有任何赔偿。

**韩国：** NOFI 采购了 7 万吨玉米，价格为 204.3 美元/吨，以及 1.25 美元/吨两个港口卸货的附加费用。NOFI 本周早些时候采购了 7 万吨玉米，价格为 202.18 美元/吨，但延期至 4 月份交付。韩国饲料行业自进入 11 月份以来已经采购了 45 万吨玉米。

**台湾：** 玉米工业采购协会（以前的 MFIG）从路易斯达孚公司采购了 6.5 万吨玉米，价格为 205.75 美元/吨。

**泰国：** 由于对大米种植的限水，玉米的价格优势和政府对淡季生产的金融支持等联合作用，2018/19 年度的玉米产量将增加 6%至 530 万吨。

**乌克兰：** 农业经济研究所的报告称该国的玉米产量达到创纪录的 3520 万吨，较 2017 年增加了 42.7%。主要的原因是温暖的天气使得玉米单产从 5.46 吨/公顷增加到 7.69 吨/公顷。玉米的出口步伐在加快，抵消了大麦出口量的下降。出口活动并没有受到亚速海局势的影响，那里的航行部分已得到恢复。

**津巴布韦：** 该国最大的食品生产商之一，国家食品公司，将会关门。玉米/面粉加工厂缺乏所需的外汇来支付账单。

#### 远洋运输市场：

散装海运费 一重谷物、高粱和大豆*			
航线和货船	本周 美元/吨	与前一周相比	备注
5.5 万吨,美国墨西哥湾到日本	\$48.00	未变	大型灵便船\$48.50MT
5.5 万吨,美国西北太平洋口岸到日本	\$26.00	降 \$0.25	大型灵便船\$26.50/MT
5.5 万吨,美国墨西哥湾到中国	\$47.00	未变	中国北方
美国西北太平洋口岸到中国	\$25.25	降 \$0.25	
3.0 万吨,美国墨西哥湾到墨西哥 Veracruz	\$18.00	升 \$0.50	日卸货 4,000 吨
4.0-4.5 万吨,美国墨西哥湾到墨西哥 Veracruz	\$15.50	升 \$0.25	深水码头, 日卸货 8,000 吨
2.5/3.5 万吨,美国墨西哥湾到哥伦比亚东海岸 阿根廷	\$20.75	未变	哥伦比亚西海岸\$30.00
	\$35.00	升 \$1.00	
3.6-4.0 万吨,美国墨西哥湾到危地马拉	\$30.75	升 \$1.00	Acajutla/Quetzal - 8,000 吨

<b>2.6-3.0</b> 万吨,美国墨西哥湾到阿尔及利亚	\$36.25 \$37.00	未变 未变	日卸货 8,000 吨 日卸货 3,000 吨
<b>2.5-3.0</b> 万吨,美国墨西哥湾到摩洛哥	\$38.25	未变	日卸货 5,000 吨
<b>5.5</b> 万吨,美国墨西哥湾到埃及 西北太平洋口岸到埃及	\$33.50 \$33.50	未变 未变	55,000 -60,000 吨 俄罗斯黑海到埃及\$16.00
<b>6.5-7.0</b> 万吨,美国墨西哥湾到欧洲鹿特丹	\$20.50	未变	大型灵便船 +\$1.75 或更多
巴西桑托斯到中国	\$37.00	未变	5.4-5.8 万吨超大型灵便船-巴拿马型
巴西北部亚马逊河上游伊特科提亚拉港到中国	\$35.75 \$40.00	未变 未变	6.0-6.6 万吨超巴拿马型
<b>5.6-6.0</b> 万吨,阿根廷到中国深水港	\$41.00	未变	河上游没有船顶层 \$43.50

来源: O'Neil Commodity Consulting

\*本表所有数字都基于前一晚的收盘价

### 远洋运费评点:

**运输和出口报告(O'Neil 商品咨询公司):**本周干散货市场又经历了平静的一周。波罗的海指数和运费原地打转,基本上是那里开始的那里结束。贸易者和船东都想要市场上涨,但没有发现足够的实际需求来支撑市场上涨。

新加坡、欧洲和美国的一些港口禁止轮船使用开环的煤气洗涤器,这使得船东想要达到 2020 年降低二氧化碳排放的选择更少而且更昂贵。

营运成本的增加对一个挣扎着想要改善盈利能力的行业不是个好消息。你注意到本周出口检验报告中有 75 个集装箱的大豆了吗?或许有些事情在开始改变。

波罗的海干散货船指数				
2018 年 12 月 6 日	本周	上周	变化	%
航线				
P2A: 墨西哥湾/大西洋-日本	20,171	19,841	330	1.7%
P3A - 太平洋西北口岸-日本	9,381	9,459	-78	-0.8%
S1C: 美国墨西哥湾-中国-日本南部	26,322	24,001	2,321	9.7%

来源: O'Neil Commodity Consulting

好望角型船舶运费 西澳大利亚到中国南方(铁矿砂)	
四周前	\$8.50-\$8.85
三周前	\$7.50-\$8.50
两周前	\$5.30-\$6.25
一周前	\$6.15-\$8.50
本周	\$7.95-\$8.25

来源: O'Neil Commodity Consulting



美国-亚洲市场的运费差价					
2018年12月6日	太平洋西北口岸	墨西哥湾	差价/蒲耳	差价/吨	优势
2号玉米	0.95	0.57	0.38	\$14.96	西北港口
大豆	0.60	0.26	0.34	\$12.49	西北港口
远洋运费	\$25.25	\$47.00	0.55-0.59	<b>\$21.75</b>	1月

来源: O'Neil Commodity Consulting

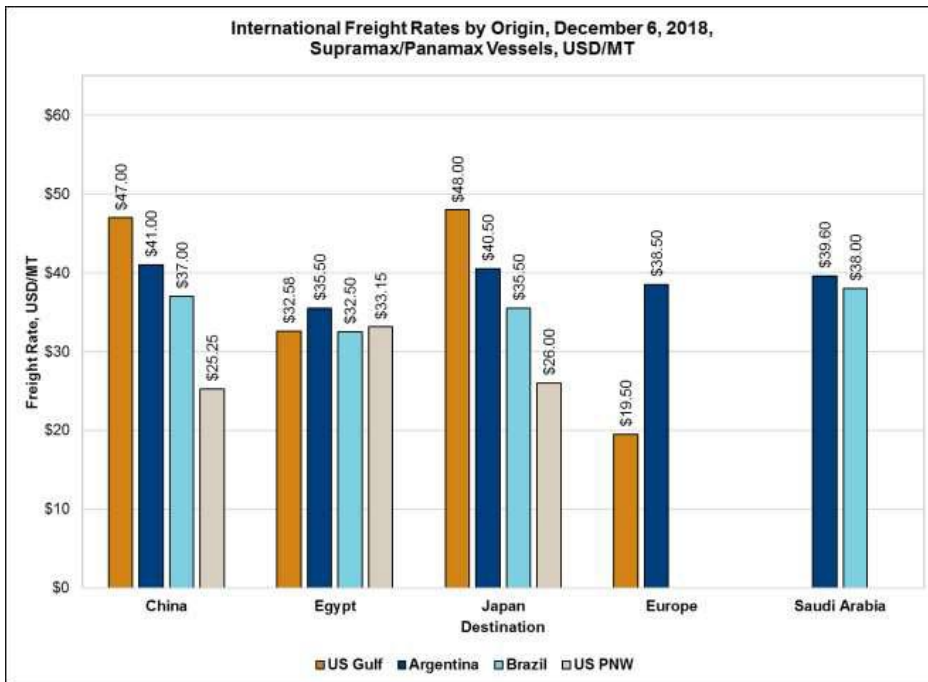
以下图表是 2018 年至今和 2017 年全年到泰国的出口运输情况:

2018 年至今到泰国的集装箱运输情况



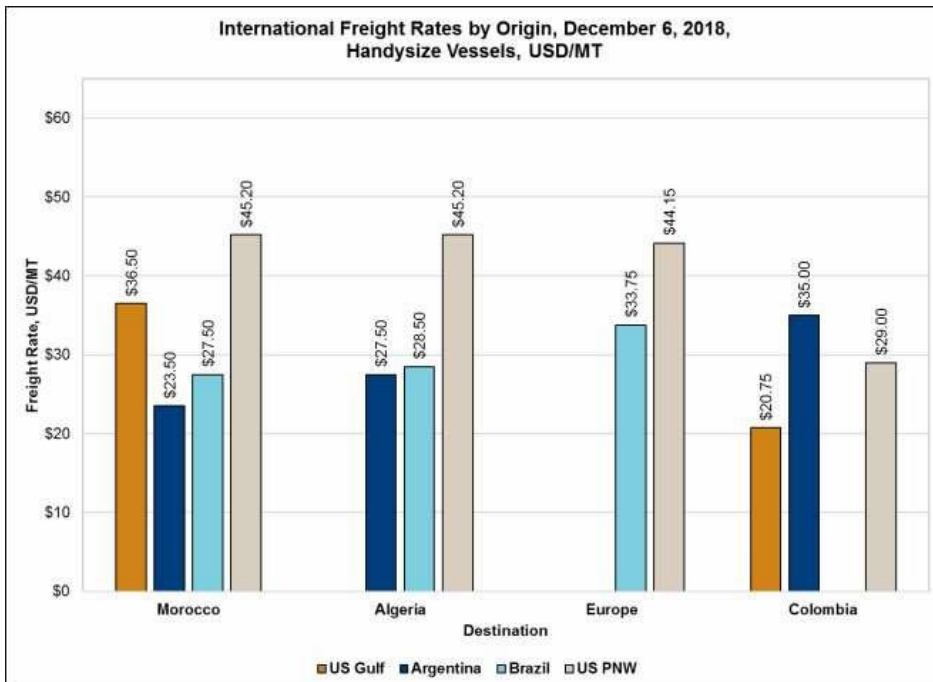
Source: O'Neil Commodity Consulting

2018 年 12 月 6 日原产地国际航运的运费  
(超大型灵便船/巴拿马型, 美元/吨)



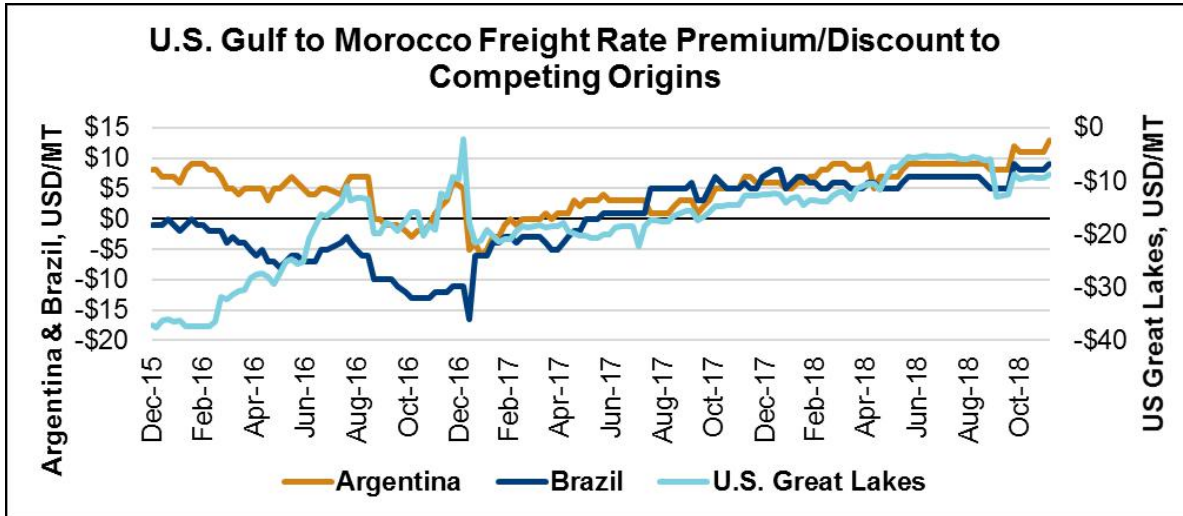
Source: DTN, O'Neil Commodity Consulting and WPI

2018 年 12 月 6 日原产地国际航运的运费  
(大型灵便船, 美元/吨)



Source: DTN, O'Neil Commodity Consulting and WPI

美国墨西哥湾到摩洛哥的航运费率  
(不同竞争原产地的比较)



Source: DTN, O'Neil Commodity Consulting and WPI

银行利率:

利率 (%): 2018 年 12 月 6 日			
	本周	前一周	前一月
美国基准利率	5.25	5.25	5.25
伦敦银行间利率 (6 个月期)	2.90	2.88	2.84
伦敦银行间利率 (1 年期)	3.13	3.13	3.12

来源: [www.bankrate.com](http://www.bankrate.com)

我们感谢您的拜读。如果您需要协会提供进一步的帮助,请随时和我们联系。如果您的地址,电话,传真,联系人等有变动,请通知我们。我们将不胜感激并将继续为您提供上述信息。另外,您可在下列互联网址上获得有关农业,增值谷物和市场方面更多的新闻和信息; [www.agribiz.com](http://www.agribiz.com); [www.ams.usda.gov](http://www.ams.usda.gov); <http://www.bankrate.com>

顺致问候  
美国谷物协会北京办事处