



U.S. GRAINS COUNCIL

Room 1010C China World Tower 1, No. 1 Jianguomenwai Avenue, Beijing 100004, P.R.C.
Tel: 86-10-65051314, Fax: 86-10-65050236 E-mail: grainsbj@grains.org.cn

美国饲料谷物市场信息

2019年1月7日

为了使您继续更好地了解美国饲料谷物市场的价格，美国谷物协会北京办事处特提供下述价格信息。但注意这些价格仅是估计值和市场平均值，您应与您的供货人核对确切的报价。

欢迎访问美国谷物协会中文网站，网址是：<http://www.grains.org.cn>

请注意：美国谷物协会北京办事处的电子邮箱地址：grainsbj@grains.org.cn

1. 芝加哥期货交易所和全球市场新闻：

上周回顾：

| 一周回顾：3月份玉米合约 | | | | | |
|--------------|---|--|------------|---|---|
| 美元/蒲式耳 | 周五 12月28日 | 周一 12月31日 | 周二 1月1日 | 周三 1月2日 | 周四 1月3日 |
| 涨跌 | 1.000 | -0.500 | - | 0.750 | 4.000 |
| 收盘价 | 375.50 | 375.00 | - | 375.75 | 379.75 |
| 市场的影响因素 | 3月份玉米合约价格上涨了1美分（/蒲式耳），但就这个因假日缩短的交易周而言，价格是走低的。美国政府关门使得出口销售报告体系中断，交易者无从了解关键的需求方面的数据。外围市场涨跌不一，美元走低，股市大幅走低。 | 玉米期货交易量很少，早盘的上涨失败后，价格也略微走低。美国农业部报告上周的玉米出口检验量为3600万蒲式耳，使得本年度至今的总量增加了69%。外围市场氛围不错，美元下跌了36个基点，股市走高。 | 元旦假日，市场关闭。 | 新年伊始，3月份玉米合约略有上涨，人们对巴西干热天气的担忧在增加，买入增多。市场缺少出口销售的信息，正在密切关注现货玉米的价格。美元跳高了63个基点。 | 巴西持续的干旱和小麦期货的走强，带动玉米价格走高。EIA周度燃料乙醇报告由于假日延后发布。美国股市受苹果公司营收调减的影响而大幅下跌，后者被认为是受中美贸易争端和中国市场的增长减慢所致。 |

展望：本周 3 月份玉米合约上涨了 4.25 美分/蒲式耳（1.1%），美国政府部分关门使得市场无从了解关键的基本面信息。周四小麦市场的买入，特别是堪萨斯城期货市场的小麦期货，使得玉米市场也走高。全球而言，巴西愈发干热的天气使得人们对该国的产量有一些担忧，这也对美国的玉米价格至少带来一些温和支撑。

美国政府的关门，使得交易者评价市场状况和需求信息的关键报告出现中断，其中包括出口销售报告体系。政府关门导致出口销售的日报和更加全面的周报都停止发布。

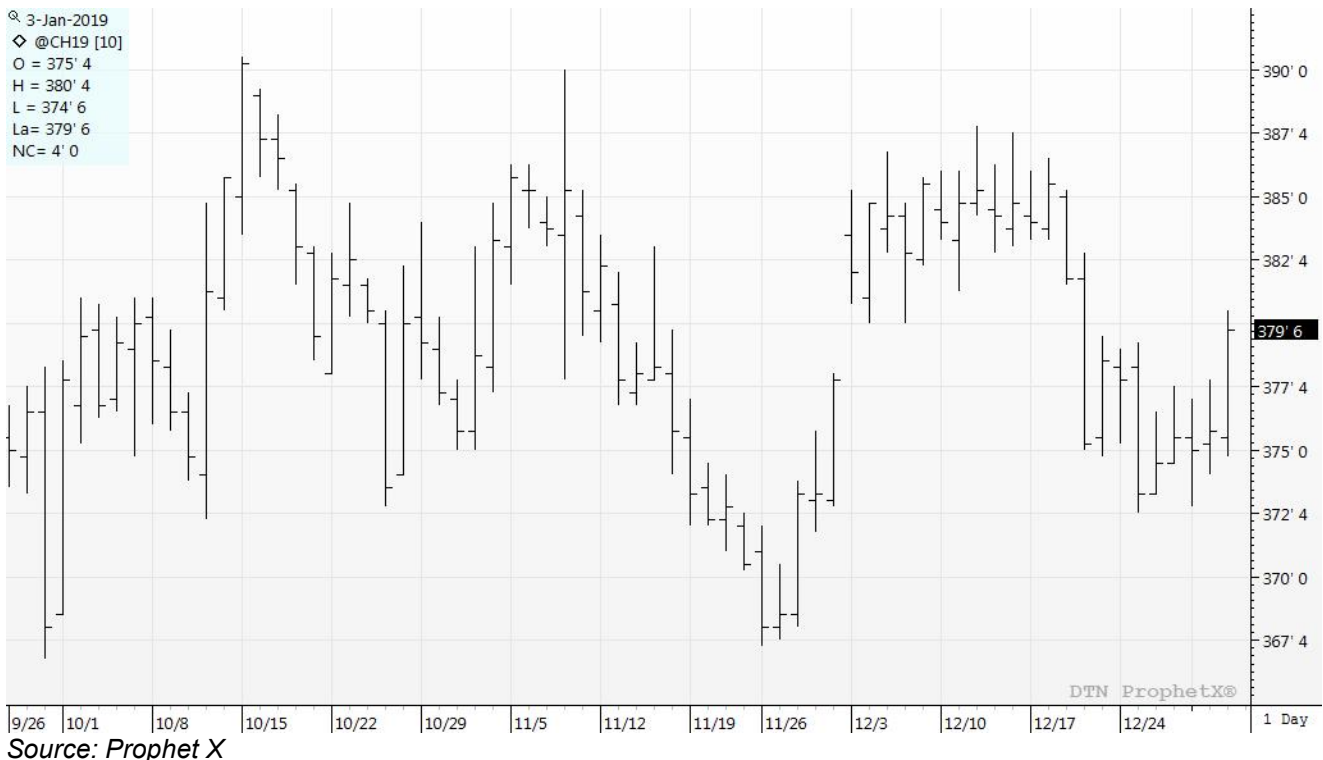
幸运的是，美国农业部的周度出口检验报告还在发布。该报告显示美国玉米的出口检验量为 91.3 万吨，较前一周减少了 8%，但足以使年度至今的出口检验总量较上年度同期增加了 69%。该报告还显示高粱的出口检验量为 2.7 万吨，较前一周有所减少。美元指数在最近几周里缓慢走低，导致交易者预期美国玉米的出口在新年伊始会有所提升。

交易者更多的是在关注现货市场的价格来判断需求的情况。本周中西部的天气改善，使得谷物运输和农场销售的前景趋好，结果使基差保持稳定。总的来说，本周现货价格比较稳定，但整个秋冬季节都在明显趋稳，较 2018 年同期上涨了 8%。3 月/5 月玉米期货的价差在最近几周里在缩小，价差的变化显示出玉米市场的一些利多信号。

在周四交易之前，3 月份玉米期货维持横向交易模式/略微走高，向上可以到关键阻力位 3.78-3.80 美元/蒲式耳附近。今天由于小麦市场的大量买入，玉米价格越过 3.78 美元/蒲式耳，这也在尾盘阶段带来更多的买入。市场的收盘价高出近期的阻力位，略低于 10 日移动均线。一旦市场真正越过这个关键的阻力区间，市场可能出现更多的买入。但是，3.88 美元/蒲式耳是另一个较强的阻力位。自 11 月下旬以来，交易量在稳定减少，暗示市场突破这个阻力位的可能性非常有限。

周度的 CFTC 报告由于政府关门也停止发布，市场缺乏官方的渠道来了解基金或商业性交易者的仓位情况。但是，工业数据显示基金维持中性或略微偏多的玉米仓位，今年上半年市场可能维持其季节性缓慢走高的趋势。

芝加哥 3 月份玉米期货：



当前的市场价格:

| 期货价格表现, 2019年1月3日 | | | |
|---------------------|--------|--------|-------|
| 商品 | 1月3日 | 12月28日 | 净变化 |
| 玉米 | | | |
| 3月19日 | 379.75 | 375.50 | 4.25 |
| 5月19日 | 387.50 | 383.25 | 4.25 |
| 7月19日 | 394.75 | 390.50 | 4.25 |
| 9月19日 | 397.00 | 393.25 | 3.75 |
| 大豆 | | | |
| 1月18日 | 900.25 | 882.75 | 17.50 |
| 3月19日 | 912.75 | 895.50 | 17.25 |
| 5月19日 | 925.50 | 908.25 | 17.25 |
| 7月19日 | 937.25 | 921.00 | 16.25 |
| 豆粕 | | | |
| 1月18日 | 312.70 | 308.90 | 3.80 |
| 3月19日 | 316.70 | 313.00 | 3.70 |
| 5月19日 | 320.00 | 316.30 | 3.70 |
| 7月19日 | 323.30 | 319.80 | 3.50 |
| 豆油 | | | |
| 1月18日 | 28.18 | 27.52 | 0.66 |
| 3月19日 | 28.43 | 27.84 | 0.59 |
| 5月19日 | 28.69 | 28.10 | 0.59 |
| 7月19日 | 28.97 | 28.36 | 0.61 |
| 软红冬小麦 | | | |
| 3月19日 | 513.75 | 511.50 | 2.25 |
| 5月19日 | 520.00 | 518.75 | 1.25 |
| 7月19日 | 527.00 | 526.25 | 0.75 |
| 9月19日 | 537.00 | 535.50 | 1.50 |
| 硬红冬小麦 | | | |
| 3月19日 | 503.50 | 496.00 | 7.50 |
| 5月19日 | 514.75 | 508.00 | 6.75 |
| 7月19日 | 525.50 | 519.75 | 5.75 |
| 9月19日 | 537.75 | 532.75 | 5.00 |
| MGEX (硬红春小麦) | | | |
| 3月19日 | 565.25 | 550.50 | 14.75 |
| 5月19日 | 570.50 | 555.75 | 14.75 |
| 7月19日 | 577.25 | 563.25 | 14.00 |
| 9月19日 | 584.75 | 571.75 | 13.00 |

*价格单位: 美分/蒲式耳 (5000 蒲式耳)

美国天气和播种进展:

美国干旱监测天气预报: 本周未来 5 天 (2019 年 1 月 3-7 日), 一个暴雨云系将会越过南方给大平原的南部、密西西比河下游和最南端带来新一轮的中到大雨 (1.5-4 英寸), 大西洋沿海的中部和新英格兰地区的沿海降雨量要小一些。不幸的是, 佛罗里达州的中部和南部将会错过这场降雨。太平洋的暴雨云系将会给西部沿海和卡斯卡德地区、西艾拉内华达地区带来可观的降雨量。亚利桑那州的局部、新墨西哥州的西部、犹他州的南部和科罗拉多州的西南部预计会有小雨。其余地区如大盆地、平原地区和中西部没有或只有很少的降雨量。美国大陆 48 州的平均气温高于或远高于平均水平, 只有西南地区的气温低于正常水平。

气象预报中心 6-10 天 (2019 年 1 月 8-12 日) 的天气预报显示西北地区、西南地区、平原的中部和南部、密西西比河和俄亥俄河的中游和东北地区降雨量高于正常水平的概率较大。平原的北部和东南地区降雨量可能小于正常水平。美国本土 48 州的气温预计将维持反常的温和天气, 只有新英格兰地区的北部有所例外。

点击以下链接可以浏览当前美国和全球的天气模式和未来天气的预报: [Weather and CBulletinrop](#).

美国谷物出口统计

注意: 由于部分美国政府关门, 周度美国玉米出口数据无从获知。

| 美国出口检验: 2018 年 12 月 27 日 | | | | | |
|--------------------------|---------|---------|------------|------------|------------|
| 商品 (吨) | 出口检验 | | 当前销售年度 | 前一个销售年度 | 销售年度变化 (%) |
| | 本周 | 上周 | | | |
| 大麦 | 0 | 0 | 6,191 | 18,182 | 34% |
| 玉米 | 913,797 | 996,769 | 17,904,084 | 10,588,361 | 169% |
| 高粱 | 27,026 | 33,929 | 455,681 | 1,645,787 | 28% |
| 大豆 | 677,679 | 665,544 | 16,514,016 | 28,394,170 | 58% |
| 小麦 | 376,281 | 577,950 | 12,671,336 | 14,551,836 | 87% |

来源: 美国农业部市场服务处, 小麦和大麦的销售年度为 6 月 1 日至 5 月 31 日; 玉米、高粱和大豆的销售年度为 9 月 1 日至 8 月 31 日。周度报告由于出口商的修正和前一周期出现的撤单而有所变化..

| 美国农业部谷物出口检验报告: 2018 年 12 月 27 日 | | | | | | |
|---------------------------------|---------|--------|--------|--------|--------|--------|
| 前一周 | 黄玉米 | 占总量的 % | 白玉米 | 占总量的 % | 高粱 | 占总量的 % |
| 五大湖 | 0 | 0% | 0 | 0% | 0 | 0% |
| 大西洋口岸 | 0 | 0% | 0 | 0% | 0 | 0% |
| 墨西哥湾 | 452,552 | 52% | 39,243 | 100% | 12,970 | 48% |
| 太平洋西北港口 | 357,065 | 41% | 0 | 0% | 10,822 | 40% |
| 内陆铁路出口 | 64,937 | 7% | 0 | 0% | 3,234 | 12% |
| 总计 (吨) | 874,554 | 100% | 39,243 | 100% | 27,026 | 100% |

| | | | | | | |
|---------------|--|--|--------|------|--------|-----|
| 白玉玉米按国别运输 (吨) | | | 8,800 | 哥伦比亚 | | |
| | | | 30,443 | 墨西哥 | | |
| 白玉玉米总计 (吨) | | | 39,243 | | | |
| 高粱按国别运输 (吨) | | | | | 12,970 | 肯尼亚 |
| | | | | | 10,822 | 日本 |
| | | | | | 3,234 | 墨西哥 |
| 高粱总计 (吨) | | | | | 27,026 | |

来源: USDA, World Perspectives, Inc.

离岸价:

| 黄玉米 (美元/吨, 离岸价) | | | | |
|--------------------|---------------|----------------|---------------|----------------|
| 黄玉米离岸价 水分最多 15% | 墨西哥湾 | | 西北太平洋口岸 | |
| | 基差 (2号黄玉米) | 离岸价 (2号黄玉米) | 基差 (2号黄玉米) | 离岸价 (2号黄玉米) |
| 1月 | 0.58+H | \$172.33 | 1.08+H | \$192.02 |
| 2月 | 0.59+H | \$172.73 | 1.12+H | \$193.59 |
| 3月 | 0.62+H | \$173.91 | 1.14+H | \$194.38 |

| #2 白玉米 (美元/吨, 离岸价) | | | |
|--------------------|-------|-------|-------|
| 最多 15%水分 | 1月 | 2月 | 3月 |
| 墨西哥湾 | \$191 | \$191 | \$193 |

| 高粱 (美元/吨, 离岸价) | | | | |
|-------------------|--------|----------|--------|----------|
| 2号黄高粱 水分最多 14% | 新奥尔良 | | 德克萨斯 | |
| | 基差 | 离岸价 | 基差 | 离岸价 |
| 1月 | 0.85+H | \$182.92 | 0.80+H | \$180.99 |
| 2月 | 0.85+H | \$182.92 | 0.80+H | \$180.99 |
| 3月 | 0.85+H | \$182.92 | 0.80+H | \$180.99 |

| 蛋白饲料颗粒(CGFP) (美元/吨, 离岸价) | | | |
|--------------------------|-------|-------|-------|
| | 1月 | 2月 | 3月 |
| 新奥尔良 | \$190 | \$180 | \$170 |
| 数量 5,000 吨 | | | |

| 玉米蛋白粉(CGM) (美元/吨, 离岸价) | | | |
|------------------------|-------|-------|-------|
| 散装, 60%蛋白 | 1月 | 2月 | 3月 |
| 新奥尔良 | \$610 | \$600 | \$590 |
| *最少 5000-10,000 吨 | | | |

DDGS 价格表: 2019 年 1 月 3 日 (美元/吨)
(数量, 供货量, 付款和运输方式各不相同)

| 运输终点 质量: 蛋白+脂肪最低 35% | 1 月 | 2 月 | 3 月 |
|-------------------------|-----|-----|-----|
| 美国新奥尔良驳船到岸价 | 211 | 209 | 209 |
| 美国墨西哥湾离岸价 | 226 | 220 | 219 |
| 铁路到达美国西北太平洋港口 | 244 | 241 | 240 |
| 铁路到达美国加州港口 | 247 | 245 | 244 |
| 美国德克萨斯州拉雷多市大桥中央 | 247 | 245 | 245 |
| 加拿大阿尔伯塔省莱斯布里奇市的离岸价 | 216 | 214 | 214 |
| 40 尺集装箱南韩的到岸价 (釜山港) | 246 | 246 | 246 |
| 40 尺 集装箱台湾到岸价 (高雄港) | 242 | 242 | 242 |
| 40 尺集装箱菲律宾到岸价 (马尼拉) | 253 | 253 | 253 |
| 40 尺集装箱印尼到岸价 (雅加达) | 251 | 250 | 251 |
| 40 尺集装箱马来西亚到岸价 (巴生港) | 248 | 248 | 248 |
| 40 尺集装箱越南到岸价 (胡志明市) | 256 | 256 | 258 |
| 40 尺集装箱日本到岸价 (横滨港) | 255 | 254 | 254 |
| 40 尺集装箱泰国到岸价 (LCMB) | 250 | 250 | 250 |
| 40 尺集装箱中国到岸价 (上海港) | 245 | 241 | 242 |
| 40 尺集装箱孟加拉国到岸价 (吉大港) | 280 | 280 | 280 |
| 40 尺集装箱缅甸到岸价 (仰光港) | 278 | 278 | 278 |
| 美国堪萨斯城铁路货场 | 203 | 203 | 202 |
| 美国伊利诺伊斯埃尔伍德货场 | 196 | 196 | 197 |

信息来源: WPI *所有价格仅为市场报价, 运输条款、付款方式和质量可能在供应商间有所不同, 从而影响实际销售价格

带可溶物的玉米干酒糟 (DDGS) :

DDGS 评点: 本周现货玉米的价格为 3.42 美元/蒲式耳, 燃料乙醇厂 DDGS 的出厂价为 174.09 美元/吨, 和上周持平。DDGS/现货玉米的价格比为 129%, 高于过去两年的平均水平 107%。经销商报告本周的交易很少, 不过假期都是如此。下周市场预计会活跃起来。

相对于 2018 年 12 月 20 日《市场前瞻》报告中的数据, 本周 DDGS 价格涨跌不一。2019 年 1 月交付美国墨西哥湾的价格我 226 美元/吨, 后续月份的价格有所下跌。平均而言, 本周 40 尺集装箱到东南亚的价格较上一期报告下跌了 1 美元/吨, 美国铁路运输的货物价格也在吓得。

各国新闻:

阿根廷: 世界天气有限公司不相信阿根廷还会出现和去年一样的干旱天气, 但局部的干旱也需要密切关注。关键是 2019 年上半年将会出现的太阳活动极小期的消失时间。

巴西：巴西南部的干旱使得谷物观察家认为，南美连续多年的谷物丰收将会结束。但是，世界天气有限公司不这样认为，因为以过去的经验厄尔尼诺天气不会出现这种情况，如澳新美地区的潮湿和东南亚地区的干旱。

中国：非洲猪瘟的疫情还在扩大，达到 100 个不同的感染区。该病毒已经扩散到大型和中型的规模猪场，政府要求在生猪出栏时必须接受疫病监测。另外，北京在早前针对澳洲大麦提出反倾销调查后，又增加了对抗性关税调查。

俄罗斯：饲料产量的增加已经持续了 20 多年，这种情况还会持续下去。联邦政府一直对该行业进行大量的补贴（2012-2018 年平均分配额的三倍）。立法者还在考虑更新谷物的运费补贴。俄罗斯饲料生产者联合会（RUFPP）相信饲料产量还将会以每年 3.5%-4% 的速度增加。饲料谷物价格 2017 年在过去 15 年里第一次出现下跌。俄罗斯农业部称饲料中蛋白质和氨基酸不平衡，导致饲料转化效率落后于欧盟水平。饲料添加剂的进口是必需的。RUFPP 认为将来俄罗斯的饲料可用于出口，主要是有机/清洁饲料的发展。

南非：南非谷物信息中心报告由于国内的需求增加，玉米库存在减少。

台湾：MFIG 从巴西采购的玉米价格为 212.39 美元/吨。

突尼斯：政府招标的变化反映出小麦价格的上涨和大麦价格的下跌。

乌克兰：12 月最后一周玉米的出口量接近 100 万吨，该月成为出口最忙的一个月，出口量 312 万吨为历史月度最大。大麦出口量仍低于去年的水平 17%。

乌拉圭：玉米种植面积增加了 52%，主要是取代了大豆的种植面积。

远洋运输市场：

| 散装海运费 — 重谷物、高粱和大豆* | | | |
|--------------------------------|------------|----------|-------------------|
| 航线和货船 | 本周 美元/吨 | 与前一周相比 | 备注 |
| 5.5 万吨,美国墨西哥湾到日本 | \$47.00 | 降 \$1.00 | 大型灵便船\$47.50MT |
| 5.5 万吨,美国西北太平洋口岸到日本 | \$25.00 | 降 \$0.75 | 大型灵便船\$25.50/MT |
| 5.5 万吨,美国墨西哥湾到中国 | \$46.00 | 降 \$1.00 | 中国北方 |
| 美国西北太平洋口岸到中国 | \$24.50 | 降 \$0.75 | |
| 3.0 万吨,美国墨西哥湾到墨西哥 Veracruz | \$17.50 | 降 \$0.50 | 日卸货 4,000 吨 |
| 4.0-4.5 万吨,美国墨西哥湾到墨西哥 Veracruz | \$15.00 | 降 \$0.50 | 深水码头, 日卸货 8,000 吨 |
| 2.5/3.5 万吨,美国墨西哥湾到哥伦比亚东海岸 | \$20.50 | 降 \$0.50 | 哥伦比亚西海岸\$30.25 |
| 阿根廷 | \$35.00 | 降 \$0.25 | |

| | | | |
|--------------------------------|--------------------|----------------------|-------------------------------------|
| 3.6-4.0 万吨,美国墨西哥湾到危地马拉 | \$31.00 | 降 \$0.50 | Acajutla/Quetzal - 8,000 吨 |
| 2.6-3.0 万吨,美国墨西哥湾到阿尔及利亚 | \$36.00 \$37.00 | 降 \$0.50 降 \$0.50 | 日卸货 8,000 吨 日卸货 3,000 吨 |
| 2.5-3.0 万吨,美国墨西哥湾到摩洛哥 | \$38.00 | 降 \$0.50 | 日卸货 5,000 吨 |
| 5.5 万吨,美国墨西哥湾到埃及 西北太平洋口岸到埃及 | \$32.50 \$32.50 | 降 \$1.00 降 \$1.00 | 55,000 -60,000 吨 俄罗斯黑海到埃及\$15.50 |
| 6.5-7.0 万吨,美国墨西哥湾到欧洲鹿特丹 | \$19.50 | 降 \$1.25 | 大型灵便船 +\$1.75 或更多 |
| 巴西桑托斯到中国 | \$34.25 | 降 \$1.50 | 5.4-5.8 万吨超大型灵便船-巴拿马型 |
| 巴西北部亚马逊河上游伊特科提亚拉港到中国 | \$33.00 \$37.25 | 降 \$1.50 降 \$1.50 | 6.0-6.6 万吨超巴拿马型 |
| 5.6-6.0 万吨,阿根廷到中国深水港 | \$38.00 | 降 \$1.50 | 河上游没有船顶层 \$40.50 |

来源: O'Neil Commodity Consulting

*本表所有数字都基于前一晚的收盘价

远洋运费评点:

运输和出口报告(O'Neil 商品咨询公司):本周 2019 的开始对船东们来说可不太好。全球运费市场在假期后缓慢开张,对未来不是很自信也不是很积极。关税争端和中美经济的发展都对全球贸易产生负面影响。

造船业面对严重的成本上涨,主要是针对 2020 年降低二氧化碳的排放标准,如果市场不能复苏并上涨,将很难找到解决这些成本上涨的途径。这对一些即使存活下来的航运公司有严重后果。

| 波罗的海干散货船指数 | | | | |
|---------------------|--------|--------|--------|-------|
| 2019 年 1 月 3 日 | 本周 | 上周 | 变化 | % |
| 航线 | | | | |
| P2A: 墨西哥湾/大西洋-日本 | 18,723 | 19,961 | -1,238 | -6.2% |
| P3A - 太平洋西北口岸-日本 | 9,894 | 10,428 | -534 | -5.1% |
| S1C: 美国墨西哥湾-中国-日本南部 | 26,107 | 27,022 | -915 | -3.4% |

来源: O'Neil Commodity Consulting

| 好望角型船舶运费 西澳大利亚到中国南方(铁矿砂) | |
|-----------------------------|---------------|
| 四周前 | \$6.15-\$8.50 |
| 三周前 | \$7.95-\$8.25 |
| 两周前 | \$8.40-\$8.90 |
| 一周前 | \$7.50-\$8.75 |
| 本周 | \$6.60-\$7.25 |

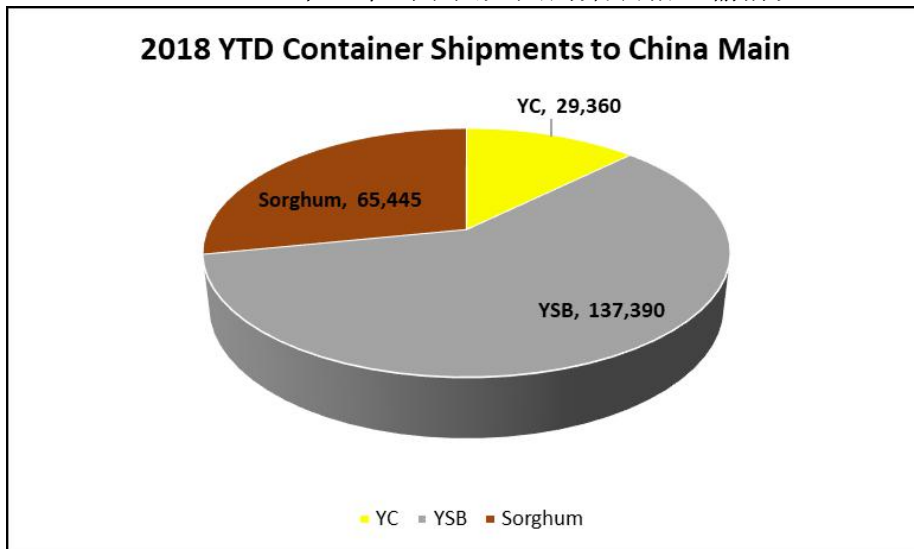
来源: O'Neil Commodity Consulting

| 美国-亚洲市场的运费差价 | | | | | |
|--------------|---------|---------|-----------|---------|------|
| 2019年1月3日 | 太平洋西北口岸 | 墨西哥湾 | 差价/蒲耳 | 差价/吨 | 优势 |
| 2号玉米 | 1.07 | 0.56 | 0.51 | \$20.08 | 西北港口 |
| 大豆 | 0.80 | 0.30 | 0.50 | \$18.37 | 西北港口 |
| 远洋运费 | \$24.50 | \$46.00 | 0.55-0.59 | \$21.50 | 2月 |

来源: O'Neil Commodity Consulting

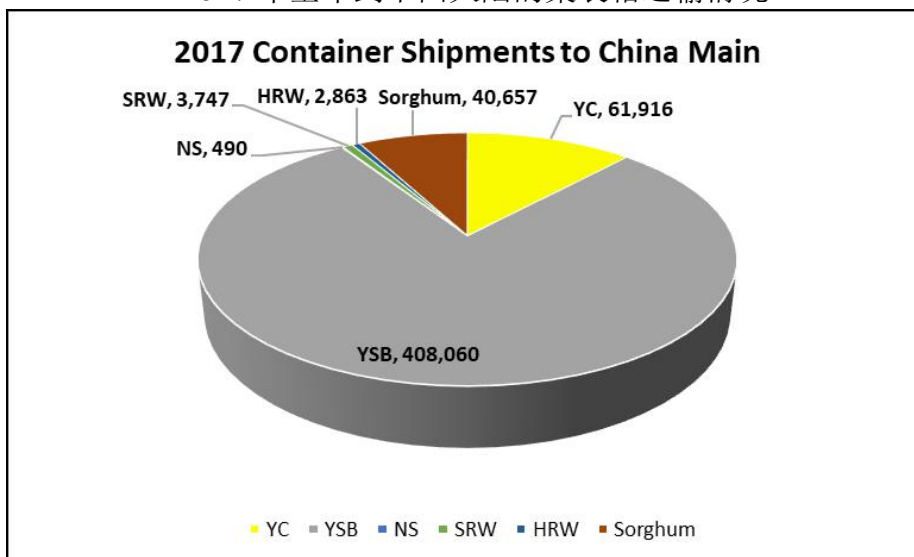
以下图表是 2018 年至今和 2017 年全年到中国大陆的出口运输情况:

2018 年至今到中国大陆的集装箱运输情况



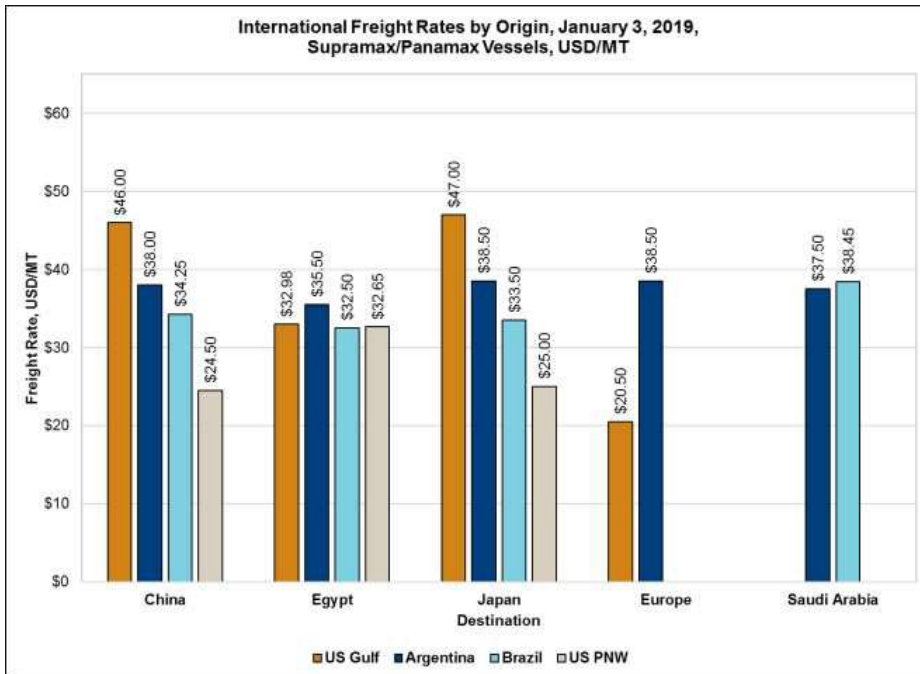
Source: O'Neil Commodity Consulting

2017 年全年到中国大陆的集装箱运输情况



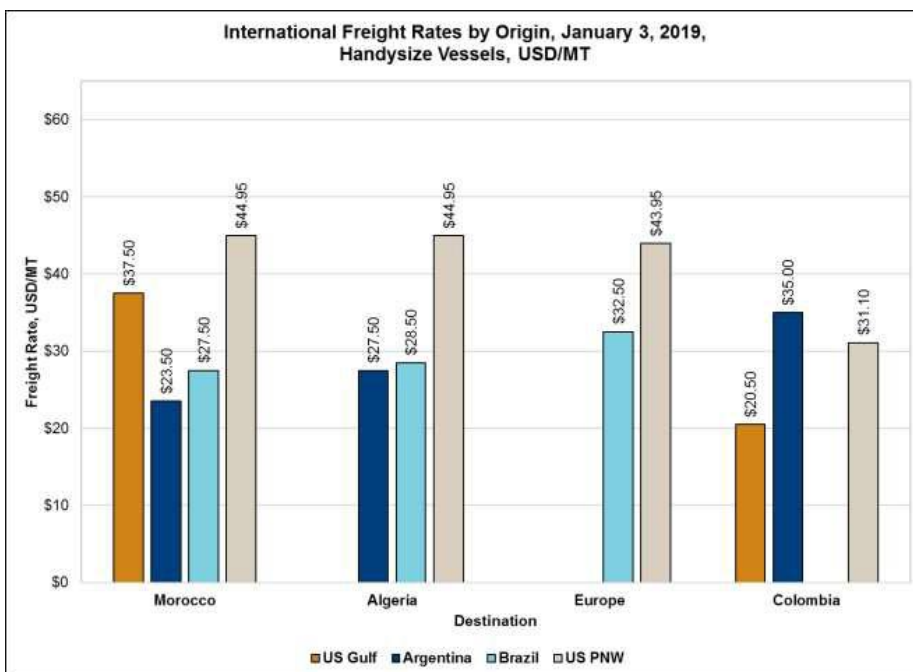
Source: O'Neil Commodity Consulting

2019年1月3日原产地国际航运的运费
(超大型灵便船/巴拿马型, 美元/吨)



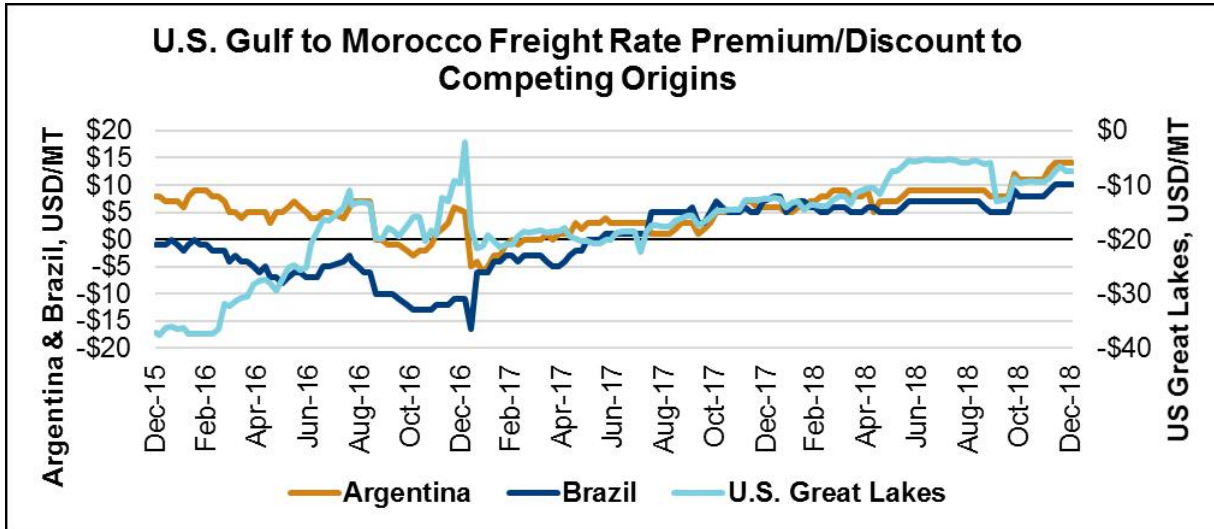
Source: DTN, O'Neil Commodity Consulting and WPI

2019年1月3日原产地国际航运的运费
(大型灵便船, 美元/吨)



Source: DTN, O'Neil Commodity Consulting and WPI

美国墨西哥湾到摩洛哥的航运费率
(不同竞争原产地的比较)



Source: DTN, O'Neil Commodity Consulting and WPI

银行利率:

| 利率 (%): 2019 年 1 月 3 日 | | | |
|------------------------|------|-----|------|
| | 本周 | 前一周 | 前一月 |
| 美国基准利率 | 5.50 | - | 5.25 |
| 伦敦银行间利率 (6 个月期) | 2.88 | - | 2.90 |
| 伦敦银行间利率 (1 年期) | 3.01 | - | 3.13 |

来源: www.bankrate.com

我们感谢您的拜读。如果您需要协会提供进一步的帮助,请随时和我们联系。如果您的地址,电话,传真,联系人等有变动,请通知我们。我们将不胜感激并将继续为您提供上述信息。另外,您可在下列互联网站上获得有关农业,增值谷物和市场方面更多的新闻和信息; www.agribiz.com; www.ams.usda.gov; <http://www.bankrate.com>

顺致问候
美国谷物协会北京办事处