



U.S. GRAINS COUNCIL

Room 1010C China World Tower 1, No. 1 Jianguomenwai Avenue, Beijing 100004, P.R.C.
Tel: 86-10-65051314, Fax: 86-10-65050236 E-mail: grainsbj@grains.org.cn

美国饲料谷物市场信息

2019年1月21日

为了使您继续更好地了解美国饲料谷物市场的价格，美国谷物协会北京办事处特提供下述价格信息。但注意这些价格仅是估计值和市场平均值，您应与您的供货人核对确切的报价。

欢迎访问美国谷物协会中文网站，网址是：<http://www.grains.org.cn>

请注意：美国谷物协会北京办事处的电子邮箱地址：grainsbj@grains.org.cn

1. 芝加哥期货交易所和全球市场新闻：

上周回顾：

一周回顾：3月份玉米合约					
美元/蒲式耳	周五 1月11日	周一 1月14日	周二 1月15日	周三 1月16日	周四 1月17日
涨跌	2.000	0.250	-7.250	2.750	6.0000
收盘价	378.25	378.50	371.25	374.00	380.00
市场的影响因素	由于政府关门，原本今天发布的1月份《世界农产品供需预测报告》未能发布。私人机构试图来填补这个空缺，但没有谁能做到美国农业部所能做的工作。巴西的玉米产量由于干旱原因被下调至9340万吨。美元走高，股市走低。	相当利多的玉米出口检验数据帮助玉米市场免受大豆市场和外围市场抛售的影响。驳船运输的玉米到岸价上涨了5-6美分/蒲式耳，或许是受上周出口商采购的影响。外围市场表现疲软，美元走低了7.9个基点，美国股市走低。	中国较差的经济数据和 USTR 缺乏支撑力的评论，使得芝加哥期货市场走低（包括玉米市场）。面对美国玉米的竞争，今年乌克兰的玉米出口量预计增加1000万吨。美国股市上涨，中断了之前连续两天的下跌。	昨天的大量抛售后，玉米市场并没有太大动静，但活跃的商业性购买也没有带动价格形成突破。基本面的新闻很少，燃料乙醇的产量增加了5%，库存水平也略有增加。美元上涨了11.5个基点，而美国股市连续两天上涨。	由于阿根廷大豆种植面积减少，大豆市场出现积极的买入，也带动玉米价格走高。传言的玉米出口销售也助推了牛市行情。美元比较稳定，原油略微走低。美国股市午后走高。

展望：本周 3 月份玉米合约上涨了 1.75 美分/蒲式耳（0.5%），周四的上涨几乎抵消了周二的损失。美国政府仍然关门，意味着市场正式错过了 1 月份的《世界农产品供需预测报告》以及其它的一些重要报告，将来还可能错过一些报告。也是由于政府关门，市场处于典型的冬季基本面新闻缺乏期，交易者几乎没有什么原因能使其兴奋。于是，玉米市场基本上维持横向交易模式。

幸运的是，尽管政府关门，农业部 AMS 仍在发布《出口检验报告》。这也是唯一一个可以了解美国谷物出口情况的报告，该报告显示上周玉米的出口检验量为 101.3 万吨，使得该年度至今的出口检验总量为 1946.8 万吨（较上年度同期增加了 61%）。该报告还显示上周高粱的出口运输量为 6600 吨。

美国现货玉米的价格也趋于横向交易，平均价格为 134.62 美元/吨（较上周下跌了 1%，较去年同期上涨了 7%）。上周由于期货价格超过了 3.80 美元/蒲式耳，农民的出售量增加，但随着周二芝加哥期货市场的大跌，农民的出售也烟消云散。上周，驳船运输的到岸价上涨了 5-6 美分/蒲式耳，或许暗示又一轮出口运输得以执行。下周一的《出口检验报告》将会验证这个猜测。

3 月份玉米合约还在维持横向交易，虽然周二的下跌跌破了趋势线，但周四的上涨几乎抹平了周二的下跌并返回到趋势线以上。该合约面对的是 3.80 美元/蒲式耳的阻力位，这可能诱发更多保值期货的卖出或空头头寸的买入。目前，玉米市场的利多因素在增多，包括美国玉米在世界市场的强力竞争而导致出口增加，以及巴西的干旱天气。短时间这些因素还不足以引发大规模的上涨，但值得关注。世界上的玉米并不是供应过剩，如果是供应过剩，可能导致世界范围的玉米产量下降，而不仅仅是美国的期货市场。

芝加哥 3 月份玉米期货：



当前的市场价格:

期货价格表现, 2019年1月17日			
商品	1月17日	1月11日	净变化
玉米			
3月19日	380.00	378.25	1.75
5月19日	388.00	386.75	1.25
7月19日	395.50	394.25	1.25
9月19日	398.50	397.25	1.25
大豆			
3月19日	907.75	910.25	-2.50
5月19日	921.00	923.75	-2.75
7月19日	934.00	936.25	-2.25
8月19日	939.00	941.25	-2.25
豆粕			
3月19日	312.20	314.60	-2.40
5月19日	315.80	318.70	-2.90
7月19日	319.60	322.70	-3.10
8月19日	321.10	324.30	-3.20
豆油			
3月19日	28.77	28.41	0.36
5月19日	29.04	28.70	0.34
7月19日	29.33	28.99	0.34
8月19日	29.46	29.14	0.32
软红冬小麦			
3月19日	517.75	519.50	-1.75
5月19日	523.00	525.00	-2.00
7月19日	528.25	529.50	-1.25
9月19日	536.75	537.75	-1.00
硬红冬小麦			
3月19日	504.00	504.50	-0.50
5月19日	514.50	516.00	-1.50
7月19日	524.50	525.75	-1.25
9月19日	536.50	537.75	-1.25
MGEX (硬红春小麦)			
3月19日	572.00	570.00	2.00
5月19日	576.75	574.25	2.50
7月19日	583.25	580.75	2.50
9月19日	590.50	588.00	2.50

*价格单位: 美分/蒲式耳 (5000 蒲式耳)

美国天气和播种进展:

美国干旱监测天气预报:本周末未来5天(2019年1月17-21日),预计会有一个低压云系形成并越过大平原的南部并沿东北方向移往俄亥俄河流域。该低压云系预计在新英格兰地区的南部形成沿海强低压。从密西西比河的中游沿东北方向到大西洋沿海北部和东北地区,预计有一个中到大雪和冻雨的带状地区。尽管目前比较干旱的德克萨斯州南部仍多为晴天,未来5天佛罗里达州的南部预计会有小雨。美国西部预计有大范围的降雨和高海拔地区的降雪,下周初卡斯卡德地区、锡耶纳内华达地区和落基山脉可能有大雪天气。本周末美国东部和中部将迎来暴风雪天气,北极高压会从加拿大向南移动,给大平原的北部、中西部和东北地区带来这个冬天到目前为止最为寒冷的天气。

天气预报中心未来6-10天(2019年1月22-26日)的天气预报显示,美国大陆东三分之二地区的大部、落基山脉的中部、大盆地和西南地区,气温低于正常水平的概率较大。从密西西比河到东海岸以及大平原的中部和北部,降雨量高于正常水平的概率较大。太平洋西北地区、大盆地和加利福尼亚州,降雨量低于正常水平的概率较大。

点击以下链接可以浏览当前美国和全球的天气模式和未来天气的预报: [Weather and CBulletinrop](#).

美国谷物出口统计

注意: 由于部分美国政府关门,周度美国玉米出口数据无从获知。

美国出口检验: 2019年1月10日					
商品 (吨)	出口检验		当前销售年度	前一个销售年度	销售年度变化 (%)
	本周	上周			
大麦	0	0	6,191	19,088	32%
玉米	1,013,682	501,565	19,468,865	12,062,772	161%
高粱	6,629	31,803	494,401	1,767,902	28%
大豆	1,085,251	682,029	18,393,415	30,853,731	60%
小麦	545,804	263,918	13,486,042	15,209,303	89%

来源: 美国农业部市场服务处, 小麦和大麦的销售年度为6月1日至5月31日; 玉米、高粱和大豆的销售年度为9月1日至8月31日。周度报告由于出口商的修正和前一周出现的撤单而有所变化。

美国农业部谷物出口检验报告: 2019年1月10日						
前一周	黄玉米	占总量的 %	白玉米	占总量的 %	高粱	占总量的 %
五大湖	0	0%	0	0%	0	0%
大西洋口岸	0	0%	0	0%	0	0%
墨西哥湾	502,433	50%	10,201	99%	5,000	75%
太平洋西北港口	330,091	33%	122	1%	0	0%
内陆铁路出口	170,835	17%	0	0%	1,629	25%
总计 (吨)	1,003,359	100%	10,323	100%	6,629	100%

白玉米按国别运输 (吨)			10,201	哥伦比亚		
			122	韩国		
白玉米总计 (吨)			10,323			
高粱按国别运输 (吨)					5,000	吉布提
					1,629	墨西哥
高粱总计 (吨)					6,629	

来源: USDA, World Perspectives, Inc.

离岸价:

黄玉米 (美元/吨, 离岸价)				
黄玉米离岸价 水分最多 15%	墨西哥湾		西北太平洋口岸	
	基差 (2号黄玉米)	离岸价 (2号黄玉米)	基差 (2号黄玉米)	离岸价 (2号黄玉米)
2月	0.56+H	\$171.64	0.98+H	\$188.18
3月	0.59+H	\$172.82	1.08+H	\$192.12
4月	0.60+K	\$176.37	1.04+K	\$193.69

#2 白玉米 (美元/吨, 离岸价)		
最多 15%水分 墨西哥湾	2月	3月
	\$191	\$190

高粱 (美元/吨, 离岸价)				
2号黄高粱 水分最多 14%	新奥尔良		德克萨斯	
	基差	离岸价	基差	离岸价
2月	1.00+H	\$188.97	0.85+H	\$183.06
3月	1.00+H	\$188.97	0.90+H	\$185.03
4月	1.00+K	\$192.12	0.85+K	\$186.12

蛋白饲料颗粒(CGFP) (美元/吨, 离岸价)			
	2月	3月	4月
新奥尔良	\$180	\$175	\$170
数量 5,000 吨			

玉米蛋白粉(CGM) (美元/吨, 离岸价)			
散装, 60%蛋白	2月	3月	4月
新奥尔良	\$570	\$570	\$560
*最少 5000-10,000 吨			

DDGS 价格表: 2019年1月17日 (美元/吨)
(数量, 供货量, 付款和运输方式各不相同)

运输终点 质量: 蛋白+脂肪最低 35%	2月	3月	4月
美国新奥尔良驳船到岸价	201	201	200
美国墨西哥湾离岸价	212	211	210
铁路到达美国西北太平洋港口	221	220	220
铁路到达美国加州港口	224	223	223
美国德克萨斯州拉雷多市大桥中央	221	220	220
加拿大阿尔伯塔省莱斯布里奇市的离岸价	200	202	203
40尺集装箱南韩的到岸价(釜山港)	231	231	231
40尺集装箱台湾到岸价(高雄港)	229	229	227
40尺集装箱菲律宾到岸价(马尼拉)	240	240	238
40尺集装箱印尼到岸价(雅加达)	239	239	239
40尺集装箱马来西亚到岸价(巴生港)	236	236	236
40尺集装箱越南到岸价(胡志明市)	241	244	241
40尺集装箱日本到岸价(横滨港)	241	241	241
40尺集装箱泰国到岸价(LCMB)	237	237	235
40尺集装箱中国到岸价(上海港)	231	231	235
40尺集装箱孟加拉国到岸价(吉大港)	269	269	269
40尺集装箱缅甸到岸价(仰光港)	267	268	268
美国堪萨斯城铁路货场	195	195	193
美国伊利诺伊斯埃尔伍德货场	186	186	187

信息来源: WPI *所有价格仅为市场报价, 运输条款、付款方式和质量可能在供应商间有所不同, 从而影响实际销售价格

带可溶物的玉米干酒糟 (DDGS) :

DDGS 评点: 本周现货玉米的价格为 3.42 美元/蒲式耳, 燃料乙醇厂 DDGS 的出厂价为 162.33 美元/吨, 较上周上涨了 2 美元/吨。DDGS/现货玉米的价格比为 121%, 高于过去两年的平均水平 107%。

本周 DDGS 的价格有涨有跌。在上周大幅度的下调修正以后, 主要国际目的地的集装箱运输价格都稳中走高; 平均而言, 40 尺集装箱到东南亚目的地的价格较上周又下跌了 4 美元/吨。美国墨西哥湾的离岸价较上周下跌了 2 美元/吨至 212 美元/吨 (2 月交付)。到美国西海岸铁路运输的价格有大幅下跌。

经销商报告有销售到印尼、韩国、台湾和越南, 2 月或 3 月交货, 亚洲市场对美国 DDGS 的需求仍非常强劲。

各国新闻:

巴西: CONAB 将巴西玉米的产量预期上调了 0.3%, 但其它的机构称巴西南部 and 东南部的干热天气可能导致产量下降。上周有一些微不足道的降雨, 但降雨不足可能导致产量降低的预期。

中国：中国最新一期的《农产品供需预测报告》显示 2018/19 年度的玉米产量为 2.5733 亿吨，较上个月的预测 2.1504 亿吨增加了 20%。最新的预测根据来自最近一次的农业调查。供应紧张和强劲的需求导致玉米种植面积增加。中国农业展望委员会称玉米的需求量增加了 5.5%，而国产玉米的产量并没有跟上。农业农村部的发言人唐可（音）说政府今年可能出售最后一批陈旧的国储玉米。

同时，23 省区确认爆发了大约 100 起非洲猪瘟疫情，导致人们对饲料需求的担忧。东北地区玉米加工厂的需求增加了 12.7%，但大约淘汰了 100 万头生猪。一些人担忧中国的生猪存栏量可能下降 30%，鼓励农民增加他们的存栏量。

欧盟：饲料需求导致从乌克兰进口关税配额的玉米，仅仅一周就完成了。

南非：2018/19 年度第一艘从巴西进口的黄玉米货船将于 1 月 24 日左右到达开普敦。去年的玉米出口非常强劲，但随之而来的是新作物的少雨，导致进口商在 6 月前都将通过进口来增加库存，下一批进口玉米的产地可能是阿根廷。厄尔尼诺天气导致的干旱天气影响的主要是白玉米产区，但黄玉米的库存也在减少。农业贸易商会称玉米的种植面积将会减少 19% 至 198 万公顷，这和干旱的 2015/16 年度持平。由于阿根廷提供的价格非常优惠，NOFI 采购了便宜的饲料小麦。

韩国：MFG 通过两次招标采购了 13.3 万吨的饲料玉米，价格为 193 美元/吨。预定 4 月份交付，大多数来自美国的西北港口。同时，MFG 还采购了一货轮的玉米，5 月份交付，价格为 209.99 美元/吨。

土耳其：TMO 招标采购 34.2 万吨的玉米，还颁发了新的大麦进口配额。

乌克兰：玉米价格呈现季节性，贸易商认为需求不是很稳定。

远洋运输市场：

散装海运费 一重谷物、高粱和大豆*			
航线和货船	本周 美元/吨	与前一周相比	备注
5.5 万吨,美国墨西哥湾到日本	\$43.00	降 \$2.00	大型灵便船\$43.50MT
5.5 万吨,美国西北太平洋口岸到日本	\$23.50	降 \$0.50	大型灵便船\$24.00/MT
5.5 万吨,美国墨西哥湾到中国	\$42.00	降 \$1.50	中国北方
美国西北太平洋口岸到中国	\$23.00	降 \$0.25	
3.0 万吨,美国墨西哥湾到墨西哥 Veracruz	\$16.75	降 \$0.25	日卸货 4,000 吨
4.0-4.5 万吨,美国墨西哥湾到墨西哥 Veracruz	\$14.25	降 \$0.25	深水码头, 日卸货 8,000 吨
2.5/3.5 万吨,美国墨西哥湾到哥伦比亚东海岸 阿根廷	\$20.00	未变	哥伦比亚西海岸\$29.75
	\$34.50	未变	
3.6-4.0 万吨,美国墨西哥湾到危地马拉	\$30.50	未变	Acajutla/Quetzal - 8,000 吨

2.6-3.0 万吨,美国墨西哥湾到阿尔及利亚	\$34.00 \$35.00	降 \$1.00 降 \$1.00	日卸货 8,000 吨 日卸货 3,000 吨
2.5-3.0 万吨,美国墨西哥湾到摩洛哥	\$36.00	降 \$1.00	日卸货 5,000 吨
5.5 万吨,美国墨西哥湾到埃及 西北太平洋口岸到埃及	\$29.00 \$29.25	降 \$1.00 降 \$0.75	55,000 -60,000 吨 俄罗斯黑海到埃及 \$15.50-\$16.50
6.5-7.0 万吨,美国墨西哥湾到欧洲鹿特丹	\$18.00	降 \$0.75	大型灵便船 +\$1.75 或更多
巴西桑托斯到中国	\$30.75	降 \$1.50	5.4-5.8 万吨超大型灵便船-巴拿马型
巴西北部亚马逊河上游伊特科提亚拉港到中国	\$29.50 \$33.75	降 \$1.50 降 \$1.50	6.0-6.6 万吨超巴拿马型
5.6-6.0 万吨,阿根廷到中国深水港	\$34.50	降 \$1.50	河上游没有船顶层 \$38.50

来源: O'Neil Commodity Consulting

*本表所有数字都基于前一晚的收盘价

远洋运费评点:

运输和出口报告(O'Neil 商品咨询公司):有关干散货运费的文章一直在讨论 2019 年的缓慢开始并努力为市场为什么会很快上涨提供原因。但是,现实情况是全球经济增速放缓,以及承运能力强过货运需求的情况还在继续。因此,船东和经营者必须接受较低的报价,市场还在缓慢下行。这对于运费买家是一个好消息,但对船东来说就不是很开心。

集装箱运输是下一个需要关注的板块。由于市场较弱以及运营成本增加,航运公司很难从运费中获得太多收入,降低成本的选择又很少。一个可能的办法就是减少服务和重组航线。买家需要注意。

波罗的海干散货船指数				
2019 年 1 月 17 日	本周	上周	变化	%
航线				
P2A: 墨西哥湾/大西洋-日本	15,000	16,356	-1,356	-8.29%
P3A - 太平洋西北口岸-日本	8,319	9,312	-993	-10.66%
S1C: 美国墨西哥湾-中国-日本南部	17,333	23,322	-5,989	-25.68%

来源: O'Neil Commodity Consulting

好望角型船舶运费 西澳大利亚到中国南方(铁矿砂)	
四周前	\$8.40-\$8.90
三周前	\$7.50-\$8.75
两周前	\$6.60-\$7.25
一周前	\$6.50-\$6.80
本周	\$5.22-\$6.60

来源: O'Neil Commodity Consulting

美国-亚洲市场的运费差价					
2019年1月17日	太平洋西北口岸	墨西哥湾	差价/蒲耳	差价/吨	优势
2号玉米	0.94	0.58	0.36	\$14.17	西北港口
大豆	0.70	0.29	0.41	\$15.06	西北港口
远洋运费	\$23.00	\$42.00	0.51-0.55	\$19.00	2月

来源: O'Neil Commodity Consulting

以下图表是 2018 年和 2017 年全年到中国大陆的出口运输情况:

2018 年到印度尼西亚的集装箱运输情况



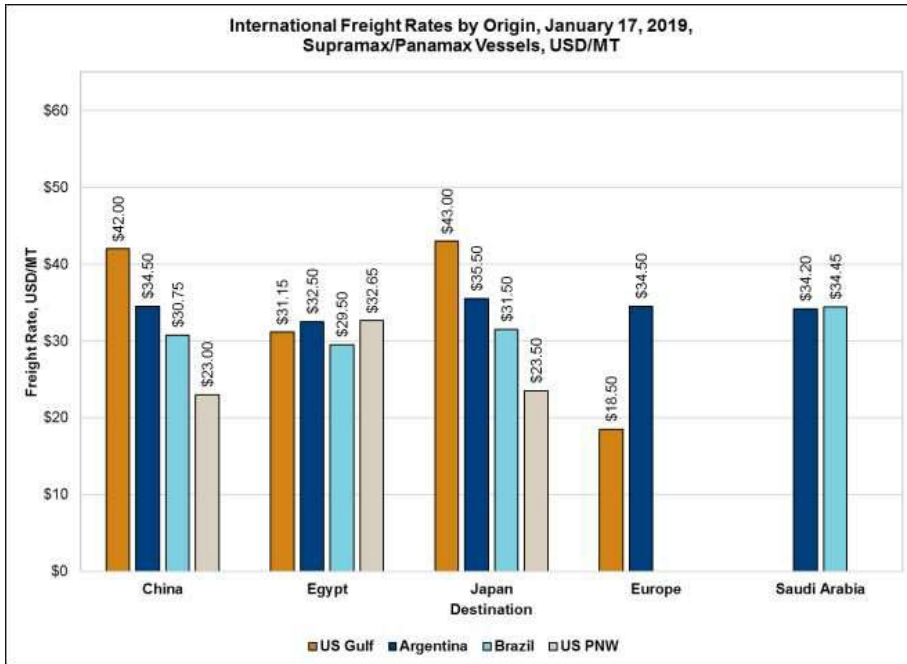
Source: O'Neil Commodity Consulting

2017 年到印度尼西亚的集装箱运输情况



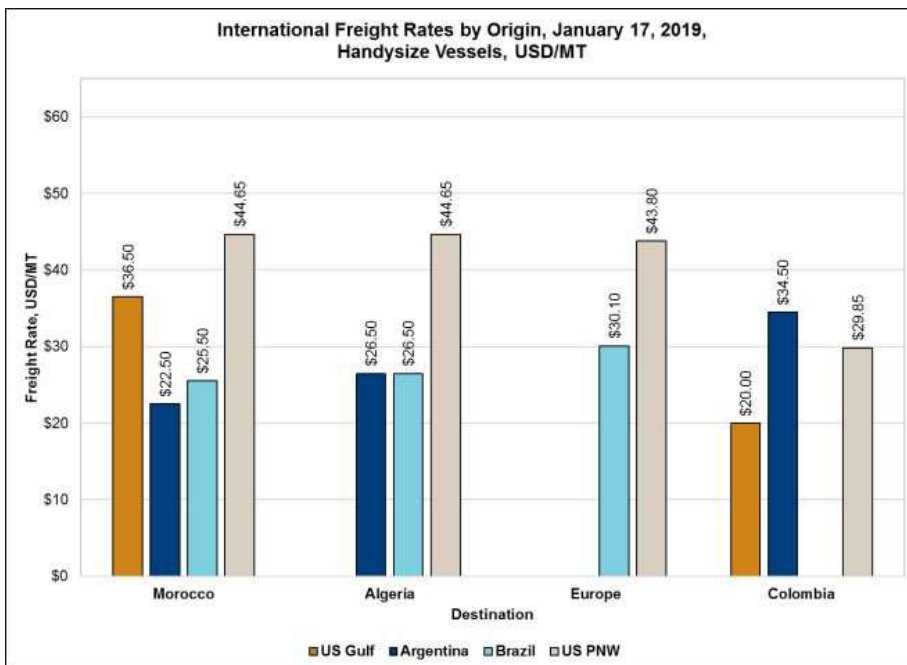
Source: O'Neil Commodity Consulting

2019年1月17日原产地国际航运的运费
(超大型灵便船/巴拿马型, 美元/吨)



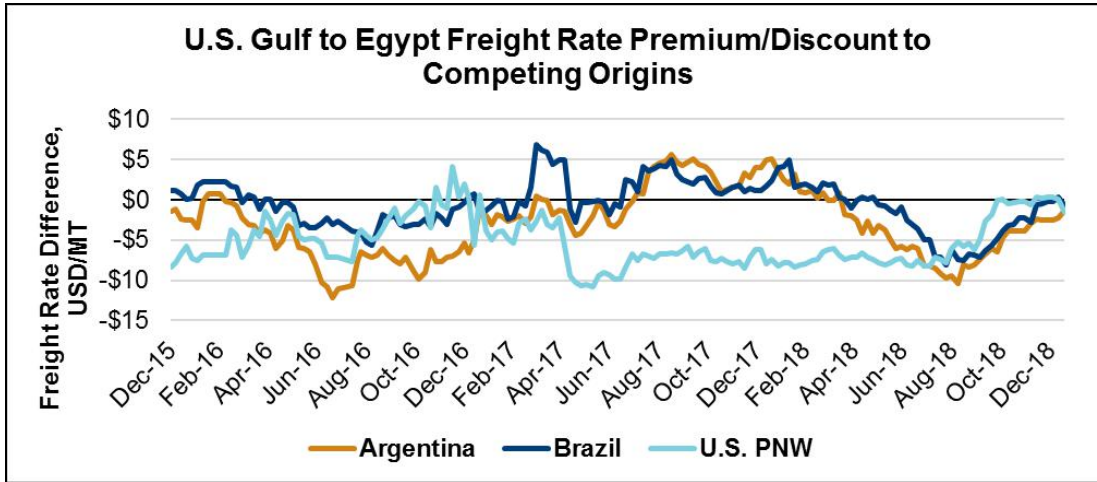
Source: DTN, O'Neil Commodity Consulting and WPI

2019年1月17日原产地国际航运的运费
(大型灵便船, 美元/吨)



Source: DTN, O'Neil Commodity Consulting and WPI

美国墨西哥湾到埃及的航运费率
(不同竞争原产地的比较)



Source: DTN, O'Neil Commodity Consulting and WPI

银行利率:

利率 (%): 2019 年 1 月 17 日			
	本周	前一周	前一月
美国基准利率	5.50	5.50	5.25
伦敦银行间利率 (6 个月期)	2.85	2.85	2.88
伦敦银行间利率 (1 年期)	3.02	3.01	3.09

来源: www.bankrate.com

我们感谢您的拜读。如果您需要协会提供进一步的帮助,请随时和我们联系。如果您的地址,电话,传真,联系人等有变动,请通知我们。我们将不胜感激并将继续为您提供上述信息。另外,您可在下列互联网址上获得有关农业,增值谷物和市场方面更多的新闻和信息; www.agribiz.com; www.ams.usda.gov; <http://www.bankrate.com>

顺致问候
美国谷物协会北京办事处