



U.S. GRAINS COUNCIL

Room 1010C China World Tower 1, No. 1 Jianguomenwai Avenue, Beijing 100004, P.R.C.

Tel: 86-10-65051314, Fax: 86-10-65050236 E-mail: grainsbj@grains.org.cn

美国饲料谷物市场信息

2019年2月25日

为了使您继续更好地了解美国饲料谷物市场的价格，美国谷物协会北京办事处特提供下述价格信息。但注意这些价格仅是估计值和市场平均值，您应与您的供货人核对确切的报价。

欢迎访问美国谷物协会中文网站，网址是：<http://www.grains.org.cn>

请注意：美国谷物协会北京办事处的电子邮箱地址：grainsbj@grains.org.cn

1. 芝加哥期货交易所和全球市场新闻：

上周回顾：

一周回顾：3月份玉米合约					
美元/蒲式耳	周五 2月15日	周一 2月18日	周二 2月19日	周三 2月20日	周四 2月21日
涨跌	0.000	-	-5.000	1.00	4.750
收盘价	374.75	-	369.750	370.750	375.500

<p>市场的影响因素</p>	<p>玉米收盘价没有变化，大麦价格在趋势线之上。需求比较稳定，韩国成为一个大的买家。基差比较强，部分原因是需求，还有恶劣天气的因素。玉米出口销售较上年度增加了19%。外围市场涨跌不一。</p>	<p>美国总统节，市场关闭。</p>	<p>玉米价格挺过了尾盘大豆和小麦市场的下跌，价格仅仅收跌5美分/蒲式耳。新闻比较少，意味着今天的抛售主要是由于技术性。玉米价格被小麦价格及中国采购了乌克兰的玉米而拉低。外围市场比较稳定。</p>	<p>玉米价格承受住了小麦和大豆市场的压力，收盘价基本没有变化。巴西天气看似对二茬玉米有利，这对美国玉米形成压力。美国玉米的现货基差仍维持稳定，但中西部的天气很差。外围市场走高。</p>	<p>美国农业部2019年的首次预测将玉米种植面积定为9200万英亩。该机构还将2019年的玉米价格预测为五年来的新高。有关中美贸易谈判的传言对玉米价格有所支撑。</p> <p>EIA 报告上周燃料乙醇的产量有所下跌但库存增加。</p>
-----------------------	---	--------------------	---	---	--

展望：3月份玉米合约自上周四以来上涨了**0.75**美分/蒲式耳（**0.2%**），市场继续横盘。巴西的天气对于二茬玉米比较有利，对玉米价格形成一定压力。但美国玉米的需求仍保持强劲，有助于玉米价格找到底部。最近地缘政治和贸易的新闻比较有利，可能对于今后市场的走向有重要意义。

在美国农业部举办的年度农业前瞻论坛上，发布的**2019**年首次预测数据显示美国玉米的种植面积为**9200**万英亩，略高于市场的平均预测，但低于一些私人机构的预测**9300**万英亩。如果这个情况得以实现，代表美国的玉米种植面积较**2018**年增加了**3.3%**。该机构还预测玉米价格将达到**5**年来的一个新高。更多有关美国农业部对**2019/20**年度农作物预测的详情将在本周五发布。

美国农业部的周度出口销售报告延迟到本周五发布。**2月18**日发布的最新的出口检验报告显示周度出口量为**94.2**万吨，与**2018**年同一周的出口量相同。本年度至今的出口检验总量增加了**45%**，美国农业部预测玉米出口量将有一个温和的减少。近期美国玉米的快速出口主要是受益于韩国的采购，使得玉米需求呈现出强劲态势。

中西部现货玉米的价格维持稳定，接近**8**个月来的高点，糟糕的天气状况阻碍了运输，但终端用户的采购比较强劲。由于芝加哥期货市场周二出现了下跌，基差水平明显稳固，预计受物流因素影响将维持这一状况。由于铁路运输的二级市场大幅上涨，西北港口的交货价格较**3**月份期货价格高**1.3**美元/蒲式耳。这些高昂的价格不但影响了到西北港口的谷物运输，而且也影响了到墨西哥湾的运输。

从技术角度，**3**月份玉米合约价格下跌至低于关键指标，但在周四又返回到这些指标之上。这些变化显示市场的走低是一个多头陷阱，今后的玉米价格还有走高的潜力。季节性趋势是走高，商业性买家一直比较活跃。**CFTC**的数据仍受政府关门而延迟发布，使得市场对于管理基金的仓位无从获知。从现在往后，玉米市场的趋势是继续其横向交易模式。

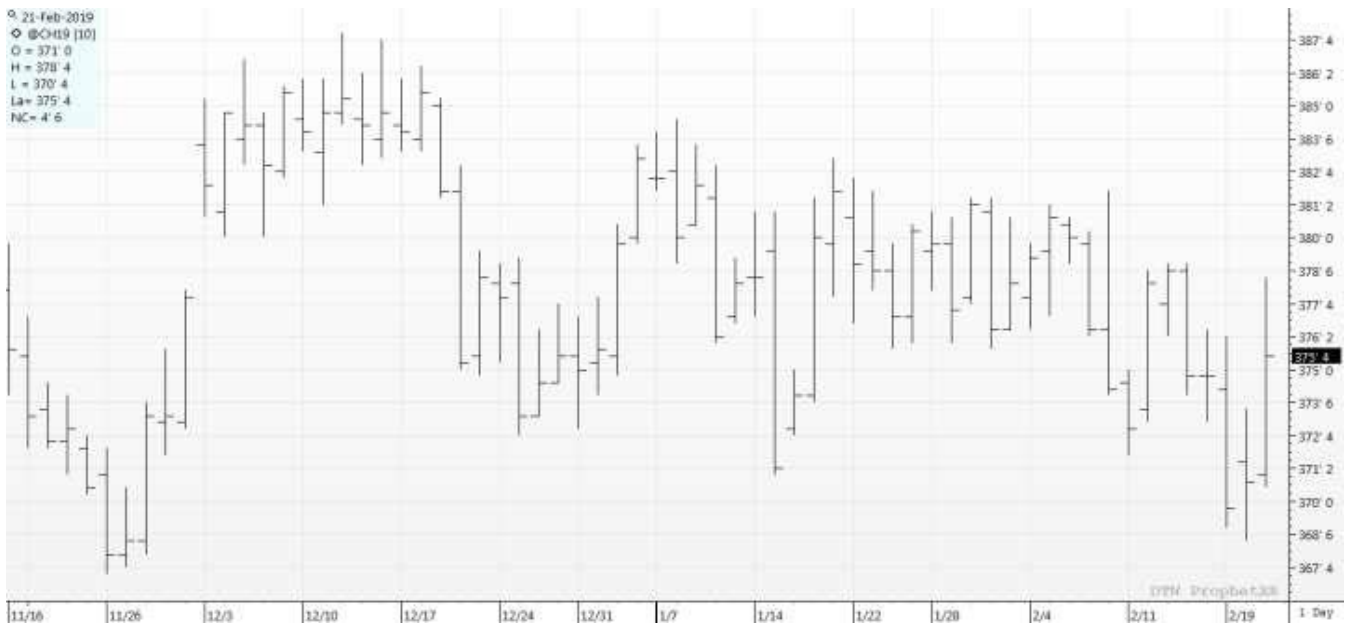
利率水平和宏观经济市场，2019年2月21日

	目前	周变化	周变化, %	月变化	月变化, %	一年走势
利率水平						
美国基本利率						
LIBOR (6个月)	5.5	0.0	0.0%	0.0	0.0%	
LIBOR (一年)	2.7	0.0	-1.8%	-0.2	-5.6%	
标普 500	2.9	0.0	-1.4%	-0.2	-5.3%	
道琼斯工业指数	2,767.5	21.7	0.8%	125.1	4.7%	
美元指数	25,790.4	351.0	1.4%	1,237.1	5.0%	
WTI 原油	96.6	-0.4	-0.4%	0.1	0.1%	
布伦特原油	56.8	2.4	4.4%	3.7	6.9%	
布伦特原油	66.9	2.3	3.6%	5.8	9.5%	

来源: DTN ProphetX, WPI

*Last price as of 3:44 PM EST.

芝加哥 3 月份玉米期货:



Source: Prophet X

当前的市场价格:

期货价格表现，2019年2月21日			
商品	2月21日	2月15日	净变化
玉米			
3月19日	375.50	374.75	0.75
5月19日	384.25	382.75	1.50
7月19日	392.25	390.50	1.75
9月19日	396.25	394.25	2.00
大豆			
3月19日	911.00	907.50	3.50
5月19日	924.25	921.50	2.75
7月19日	937.50	935.00	2.50
8月19日	943.00	940.25	2.75
豆粕			
3月19日	305.90	306.50	-0.60
5月19日	309.80	310.50	-0.70

7月19日	313.80	314.60	-0.80
8月19日	315.60	316.40	-0.80
豆油			
3月19日	30.49	29.95	0.54
5月19日	30.82	30.28	0.54
7月19日	31.15	30.62	0.53
8月19日	31.31	30.78	0.53
软红冬小麦			
3月19日	486.50	504.25	-17.75
5月19日	491.00	507.00	-16.00
7月19日	493.50	509.25	-15.75
9月19日	503.50	518.50	-15.00
硬红冬小麦			
3月19日	455.25	476.50	-21.25
5月19日	463.25	484.50	-21.25
7月19日	473.50	493.25	-19.75
9月19日	486.00	505.00	-19.00
MGEX (硬红春小麦)			
3月19日	557.75	573.00	-15.25
5月19日	557.75	567.00	-9.25
7月19日	561.00	570.25	-9.25
9月19日	568.25	575.75	-7.50

*价格单位: 美分/蒲式耳 (5000 蒲式耳)

美国天气和播种进展:

美国干旱监测天气预报:一系列暴雨云系将越过美国大陆,给西部带来雨雪天气;中西部的北部将有更多的降雪;东南内陆地区将有猛烈的降雨,并向北延伸到俄亥俄河谷。未来5天最大的降雨量将在2月22-23日出现在西南地区,以及在2月23-24日出现在中西部的北部。中南地区5天的降雨量累计达到2-4英寸或更多,而上中西部及附近区域将被暴风雪侵袭,特别是2月23-24日。相反,未来5天里奥格兰德河谷没有或很少有降雨。

美国气象局未来6-10天(2月26日-3月2日)的天气预报显示全国范围的气温接近或低于正常水平,只有东南地区的南部气温高于正常水平。北部的大部、西部和美国中部的气温将明显低于正常水平。同时,美国大部的降雨量接近或高于正常水平,只有从加利福尼亚南部到平原地区的南部和中南地区的局部较正常水平干燥。

点击以下链接可以浏览当前美国和全球的天气模式和未来天气的预报: [Weather and CBulletinrop](#) .

美国谷物出口统计

注意: 据通知,1月10日结束的那一周到2月14日结束的这一周的出口和销售情况将在2019年2月22日汇总发布(此后的报告计划将恢复正常)。更新后的数据将出现在2019年2月28日发布的《市场前景》上。

美国出口检验: 2019年2月14日					
商品 (吨)	出口检验		当前销售年度	前一个销售年度	销售年度变化 (%)
	本周	上周			
大麦	0	122	6,852	20,606	33%
玉米	941,811	751,419	24,170,438	16,680,509	145%
高粱	118,255	84,378	799,017	2,688,556	30%
大豆	1,031,294	1,067,180	23,664,973	37,014,033	64%
小麦	357,131	562,706	15,747,362	17,568,207	90%

来源: 美国农业部市场服务处, 小麦和大麦的销售年度为6月1日至5月31日; 玉米、高粱和大豆的销售年度为9月1日至8月31日。周度报告由于出口商的修正和前一周出现的撤单而有所变化..

美国农业部谷物出口检验报告: 2019年2月14日						
前一周	黄玉米	占总量的 %	白玉米	占总量的 %	高粱	占总量的%
五大湖	0	0%	0	0%	0	0%
大西洋口岸	0	0%	0	0%	0	0%
墨西哥湾	539,381	58%	4,371	93%	108,093	91%

太平洋西北港口	246,018	26%	0	0%	0	0%
内陆铁路出口	151,730	16%	311	7%	10,162	9%
总计 (吨)	937,129	100%	4,682	100%	118,255	100%
白玉米按国别运输 (吨)			4,371	日本		
			24	爱尔兰		
			287	墨西哥		
白玉米总计 (吨)			4,682			
高粱按国别运输 (吨)					31,500	厄立特里亚
					36,593	意大利
					5,000	南非
					35,000	西班牙
					10,113	墨西哥
					49	英国
高粱总计 (吨)					118,255	

来源: USDA, World Perspectives, Inc.

离岸价:

黄玉米 (美元/吨, 离岸价)				
黄玉米离岸价 水分最多 15%	墨西哥湾		西北太平洋口岸	
	基差 (2号黄玉米)	离岸价 (2号黄玉米)	基差 (2号黄玉米)	离岸价 (2号黄玉米)
3月下半月	0.78+H	\$178.53	-	-
4月	0.64+K	\$176.47	1.04+K	\$192.21
5月	0.60+K	\$174.89	1.07+K	\$193.39

#2 白玉米 (美元/吨, 离岸价)		
最多 15%水分	3 月	4 月
墨西哥湾	\$196	\$196

高粱 (美元/吨, 离岸价)				
2 号黄高粱 水分最多 14%	新奥尔良		德克萨斯	
	基差	离岸价	基差	离岸价
4 月	0.95+K	\$188.67	0.85+K	\$184.73
5 月	0.95+K	\$188.67	0.82+K	\$183.55

蛋白饲料颗粒(CGFP) (美元/吨, 离岸价)			
	3 月	4 月	5 月
新奥尔良	\$170	\$165	\$160
数量 5,000 吨			

玉米蛋白粉(CGM) (美元/吨, 离岸价)			
散装, 60%蛋白	3 月	4 月	5 月
新奥尔良	\$550	\$545	\$540
*最少 5000-10,000 吨			

DDGS 价格表: 2019 年 2 月 21 日 (美元/吨)
(数量, 供货量, 付款和运输方式各不相同)

运输终点 质量：蛋白+脂肪最低 35%	3 月	4 月	5 月
美国新奥尔良驳船到岸价	202	200	198
美国墨西哥湾离岸价	229	221	218
铁路到达美国西北太平洋港口	220	217	216
铁路到达美国加州港口	224	220	219
美国德克萨斯州拉雷多市大桥中央	219	215	215
加拿大阿尔伯塔省莱斯布里奇市的离岸价	204	204	203
40 尺集装箱南韩的到岸价 (釜山港)	239	238	238
40 尺 集装箱台湾到岸价 (高雄港)	236	235	235
40 尺集装箱菲律宾到岸价 (马尼拉)	246	245	246
40 尺集装箱印尼到岸价 (雅加达)	249	246	246
40 尺集装箱马来西亚到岸价 (巴生港)	248	243	243
40 尺集装箱越南到岸价 (胡志明市)	252	250	250
40 尺集装箱日本到岸价 (横滨港)	251	249	249
40 尺集装箱泰国到岸价 (LCMB)	242	241	242
40 尺集装箱中国到岸价 (上海港)	235	234	235
40 尺集装箱孟加拉国到岸价 (吉大港)	273	272	273
40 尺集装箱缅甸到岸价 (仰光港)	273	272	273
美国堪萨斯城铁路货场	195	192	192
美国伊利诺伊斯埃尔伍德货场	187	186	186

信息来源: WPI *所有价格仅为市场报价, 运输条款、付款方式和质量可能在供应商间有所不同, 从而影响实际销售价格

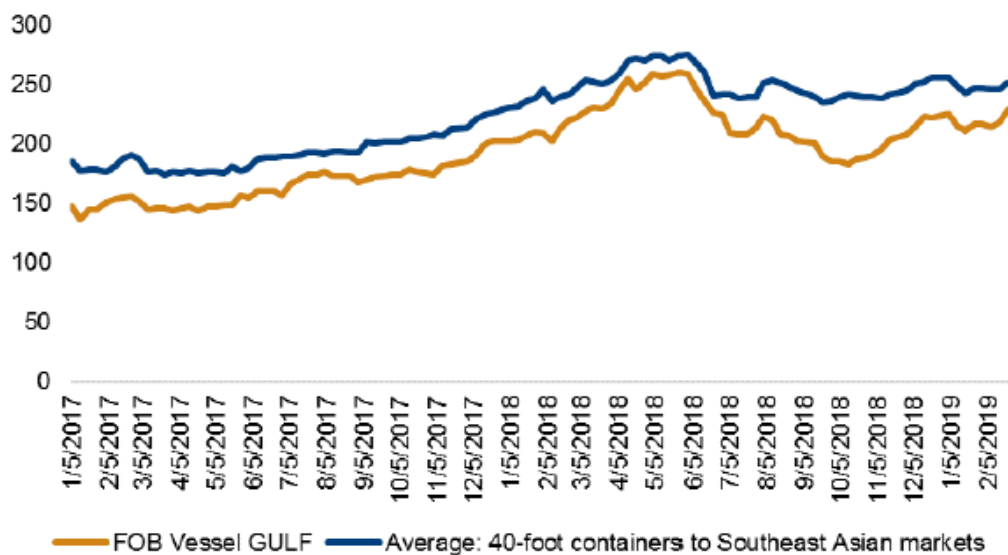
带可溶物的玉米干酒糟 (DDGS) :

DDGS 评点： 本周现货玉米的价格为 3.43 美元/蒲式耳，燃料乙醇厂 DDGS 的出厂价较上周基本没有变化。DDGS/现货玉米的价格比为 111%，高于过去两年的平均水平 107%。

本周 DDGS 的价格较上周都在上涨。在墨西哥湾，3 月份交货的 DDGS 已经很难找到，价格也相应上涨。美国墨西哥湾 4 月份交货的离岸价为 221 美元/吨。受冬季暴风雪的影响驳船运输仍面临挑战，前者给中西部带来雨、冰和雪。美国铁路运输近月交货的价格平均上涨了 3 美元/吨。

40 尺集装箱到东南亚（3 月份交货）的价格平均上涨了 5 美元/吨。

DDGS 价格：墨西哥湾离岸价和 40 尺集装箱到东南亚的价格（美元/吨）



Source: World Perspectives, Inc.

各国新闻：

阿尔及利亚： 政府谷物采购机构 OAIC 正寻求采购 5 万吨大麦，而去年后季采购时的价格很高（252-255 美元/吨）。

巴西： JBS 公司向圣卡塔琳娜地区订购今年来首批运输的进口玉米。同时国内的农民由于运费的法律不确定性而囤货惜售。二茬玉米的产量略有降低使得玉米总产量为 9330.5 万吨，下降了 0.5%。

加拿大： 中国和沙特对大麦的需求降低使得大麦价格骤降。便宜的玉米价格更使其雪上加霜。

中国：据农业农村部报告由于非洲猪瘟蔓延到所有省份而使得存栏母猪数量下降了 15%，饲料需求将受到重创。中国与乌克兰贸易关系正常，从乌克兰进口的玉米和大麦提供了饲料原料。哈萨克斯坦也是获批准的饲料原料供应国。

欧盟：《粮食战略杂志》注意到欧洲大麦的价格正在追随澳洲的价格水平，后者将其出口欧盟的预期从 580 万吨降低到 500 万吨，原因是玉米和饲料小麦的价格竞争。同时，他们还将欧盟的大麦产量预测上调至 6200 万吨，较去年灾难重重的作物产量增加了 11%。

印度：政府招标采购国产玉米，显示其对进口玉米的需求。干旱和虫害侵袭了夏粮作物，产量削减了 21%，但价格上涨了 30%。

南非：由于津巴布韦的产量不足，供应的担忧又再次浮现。南非进口了更多的玉米。

韩国：巴西即将供应的玉米使得玉米价格降低，吸引了大量的招标采购。韩国采购了将近 100 万吨饲料。农协饲料公司采购了 6 万吨饲料小麦，并招标采购 6.6 万吨玉米。NOFI 延迟了同样的采购，但购买了 6.9 万吨玉米，价格为 205.48 美元/吨。KOCOPIA 发布了 5.5 万吨玉米采购招标，MFG 采购了 27.5 万吨。KFA 为采购的 6 万吨玉米支付的价格为 206.63 美元/吨，而 FLC 采购了 6.5 万吨价格为 205.48 美元/吨。

土耳其：国内大麦产量降低，可能会增加进口需求。

乌克兰：由于出口商寻求在阿根廷入市前完成交易，来自 CPT 的竞争使得离岸价有所松动。

远洋运输市场：

散装海运费 — 重谷物、高粱和大豆*			
航线和货船	本周 美元/吨	与前一周相比	备注

5.5 万吨,美国墨西哥湾到日本	\$39.00	未变	大型灵便船\$40.00MT
5.5 万吨,美国西北太平洋口岸到日本	\$22.25	升 \$0.25	大型灵便船\$21.75/MT
5.5 万吨,美国墨西哥湾到中国	\$37.75	未变	中国北方
美国西北太平洋口岸到中国	\$21.75	升 \$0.25	
3.0 万吨,美国墨西哥湾到墨西哥 Veracruz	\$16.00	未变	日卸货 4,000 吨
4.0-4.5 万吨,美国墨西哥湾到墨西哥 Veracruz	\$13.50	未变	深水码头, 日卸货 8,000 吨
2.5/3.5 万吨,美国墨西哥湾到哥伦比亚东海岸 阿根廷	\$19.50 \$33.00	未变 降 \$1.00	哥伦比亚西海岸\$29.00
3.6-4.0 万吨,美国墨西哥湾到危地马拉	\$29.00	降 \$0.50	Acajutla/Quetzal - 8,000 吨
2.6-3.0 万吨,美国墨西哥湾到阿尔及利亚	\$32.00	未变	日卸货 8,000 吨
	\$33.00	未变	日卸货 3,000 吨
2.5-3.0 万吨,美国墨西哥湾到摩洛哥	\$34.00	未变	日卸货 5,000 吨
5.5 万吨,美国墨西哥湾到埃及 西北太平洋口岸到埃及	\$26.50	未变	55,000 -60,000 吨
	\$27.25	未变	俄罗斯黑海到埃及\$12.5-\$13.0 (法国\$16.50-\$17.00)
6.5-7.0 万吨,美国墨西哥湾到欧洲鹿特丹	\$16.25	升 \$0.25	大型灵便船 +\$1.75 或更多
巴西桑托斯到中国	\$27.75	升 \$0.50	5.4-5.8 万吨超大型灵便船-巴拿马型
巴西北部亚马逊河上游伊特科提亚拉港到中国	\$27.50	升 \$0.50	6.0-6.6 万吨超巴拿马型
	\$30.75	升 \$0.50	
5.6-6.0 万吨,阿根廷到中国深水港	\$31.50	升 \$0.50	河上游没有船顶层 \$34.00

来源: O'Neil Commodity Consulting

*本表所有数字都基于前一晚的收盘价

远洋运费评点:

运输和出口报告 (O'Neil 商品咨询公司): 自农历年假期结束以后, 我们看到波罗的海指数和实际运费费率都有小幅回升, 但市场现在趋于水平并很缓慢, 市场在寻找新的方向。这使得贸易商怀疑市场会否大幅上涨。3 月份巴拿马型的日租金接近 7000 美元/天, 而

好望角型的日租金仅为 8300 美元/天。我们还有数量相当大的干散货运费的预订，这意味着船东在目前的价位将会谨慎让步——他们对未来还抱有幻想。

很多情况都取决于中美贸易战的结果和全球经济的状况。当然，市场需要鼓励船东不要再建造新船。这应该不会导致运费的暴涨。

波罗的海干散货船指数				
2019 年 2 月 21 日	本周	上周	变化	%
航线				
P2A: 墨西哥湾/大西洋-日本	10,814	10,584	230	2.2%
P3A – 太平洋西北口岸-日本	6,377	5,740	637	11.1%
S1C: 美国墨西哥湾-中国-日本南部	17,494	16,614	880	5.3%

来源: O'Neil Commodity Consulting

好望角型船舶运费 西澳大利亚到中国南方（铁矿砂）	
四周前	\$6.50-\$6.80
三周前	\$5.10-\$6.00
两周前	\$4.75-\$5.20
一周前	\$4.85-\$5.20
本周	\$5.15-\$5.50

来源: O'Neil Commodity Consulting

美国-亚洲市场的运费差价					
2019 年 2 月 21 日	太平洋西北口岸	墨西哥湾	差价/蒲耳	差价/吨	优势
2 号玉米	0.99	0.59	0.40	\$15.75	西北港口
大豆	0.67	0.38	0.29	\$10.66	西北港口
远洋运费	\$21.75	\$37.75	0.41-0.44	\$16.00	4 月

来源: O'Neil Commodity Consulting

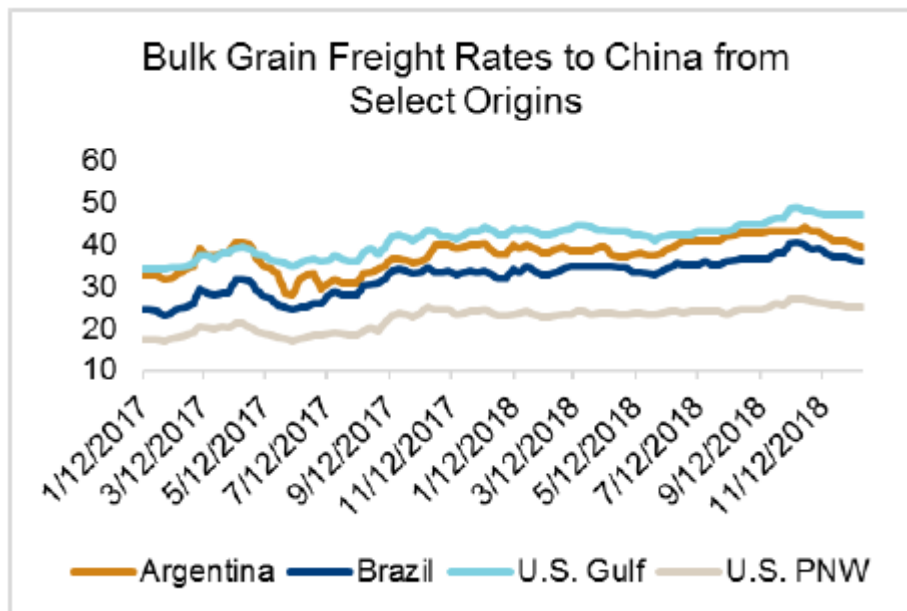
主要供应国和目的地之间干散货谷物运费费率，2019年2月21日

产地	目的地	本周	月变化	月变化, %	年变化	年变化, %	两年走势
巴拿马型和超大灵便船							
美国墨西哥湾	日本						
美国西北港口							
阿根廷							
巴西		39.00	-2	-4.9%	-4.75	-10.9%	
美国墨西哥湾	中国	22.25	-0.75	-3.3%	-1.375	-5.8%	
美国西北港口		30.50	-3	-9.0%	-9	-22.8%	
阿根廷		25.50	-4	-13.6%	-8	-23.9%	
巴西		37.75	-2.25	-5.6%	-5.125	-12.0%	
美国墨西哥湾	欧洲	21.75	-0.65	-2.9%	-1.25	-5.4%	
阿根廷		31.00	-1.5	-4.6%	-7.75	-20.0%	
巴西		27.25	-1.5	-5.2%	-6	-18.0%	
美国墨西哥湾	沙特	16.50	-2	-10.8%	0	0.0%	
阿根廷		33.50	-1	-2.9%	7	26.4%	
巴西		29.50	-1	-3.3%	7	31.1%	
美国墨西哥湾	埃及	32.50	2	6.6%	8	32.7%	
美国西北港口		35.50	0	0.0%	10	39.2%	
阿根廷		26.50	-3.00	-10.2%	-1.00	-3.6%	
巴西		28.05	-4.95	-15.0%	-7.55	-21.2%	
美国墨西哥湾	摩洛哥	31.50	-1.00	-3.1%	5.00	18.9%	
阿根廷		27.50	-1.00	-3.5%	2.00	7.8%	
巴西							
美国五大湖	欧洲						
阿根廷							
巴西							
灵便船							
美国墨西哥湾	欧洲						
阿根廷							
巴西							

巴西	阿尔及利亚	33.50	-3.00	-8.2%	3.00	9.8%	
		45.60	1.20	2.7%	1.45	3.3%	
美国墨西哥湾		23.50	1.00	4.4%	0.00	0.0%	
美国西北港口		24.50	0.00	0.0%	0.00	0.0%	
		44.50	1.00	2.3%	6.45	17.0%	
阿根廷	哥伦比亚	30.00	-0.15	-0.5%	7.60	33.9%	
		26.50	0.00	0.0%	3.00	12.8%	
		25.50	0.00	0.0%	1.00	4.1%	
		19.50	-0.50	-2.5%	0.25	1.3%	
阿根廷		30.25	0.35	1.2%	2.23	7.9%	
		33.00	-1.50	-4.3%	0.25	0.8%	
航运指数							
波罗的海指数		643	-449	-41.1%	-548	-46.0%	

来源: WPI 和 O'Neil 商业咨询公司

不同产地到中国的谷物运费



Source: World Perspectives, Inc., O'Neil Commodity Consulting

我们感谢您的拜读。如果您需要协会提供进一步的帮助，请随时和我们联系。如果您的地址，电话，传真，联系人等有变动，请通知我们。我们将不胜感激并将继续为您提供上述信息。另外，您可在下列互联网址上获得有关农业，增值谷物和市场方面更多的新闻和信息：
www.agribiz.com; www.ams.usda.gov; <http://www.bankrate.com>

顺致问候

美国谷物协会北京办事处