

公司员工，你好：

JCI：美豆真牛：全球丰产背景下仍是惊弓之鸟，阿根廷天气步去年后尘？传言损失有 500 万吨？

隔夜外盘：欧美股市小幅收跌 金价大幅收高英镑暴涨逾 3%。

人民币涨势如虹：离岸大涨 600 点 突破 6.80

阿根廷大豆主产区出现洪涝，从周五起将有更多降雨：周末期间阿根廷大豆主产区大雨滂沱：给阿根廷大豆产量前景蒙上更多阴云。由于今年阿根廷农户倾向于种植更多玉米，市场人士已经预期大豆播种面积将会减少。

(RJO)长周末阿根廷的暴风雨使得市场更加担心产量的受损，虽然目前很难明确损失数量，**市场传言损失量大概是 200-500 万吨。**暴雨过后紧随而来的炎热干燥天气更让市场 困惑：土壤随之向好的方面转干还是出现植物浅根而进一步受损。

美国现货大豆市场真牛：路易斯安那湾的基差报价是比 CBOT 的 3 月大豆期价高出 34 到 42 美分，上一交易日是高出 38 到 42 美分。接近期货市场价格的两倍！

2016 年俄罗斯葵花籽和大豆产量均达到创纪录的水平，分别为 1070 万吨和 310 万吨。

中国东北葵花籽农民亏大了！（价格下降一半）。

Nidera：澳大利亚高粱价格可能进一步下跌。

MPOB：2017 年马来西亚棕榈油产量预计增长 12%。

欧洲模型:南美未来 14 天天气形势

阿根廷科多巴:

14天-天气趋势: 科多巴						
> 风计算器 > 书签	白天天气	最低温度 (°C)	最高温度 (°C)	风 (蒲福风级)	降水 毫米/24小时	
		19	34	↓ 3-4	0	
		21	35	↓ 4	0	
		21	35	↙ 3-4	0	
		20	35	↙ 3-4	0	
		21	35	↙ 3	0	
		21	33	↙ 2-3	0	
		20	35	↙ 2-3	0	
		23	37	↓ 4	0	
		24	36	↓ 3-4	0	
		25	35	↙ 4	0	
		24	35	↓ 3	<0.5	
		23	32	↓ 2-3	0	
		23	32	↓ 3	7	
		23	33	↓ 3	2	

布宜诺斯艾利斯

14天-天气趋势: 布宜诺斯艾利斯					
> 风计算器 > 书签	白天天气	最低温度 (°C)	最高温度 (°C)	风 (蒲福风级)	降水 毫米/24小时
1月18日		19	28	← 3-4	0
1月19日		22	30	↓ 3	0
1月20日		23	31	↘ 2-3	2
1月21日		24	31	↓ 2-3	0
1月22日		23	31	↙ 2	0
1月23日		22	29	← 3-4	2
1月24日		24	34	↓ 3	0
1月25日		25	34	↓ 3	0
1月26日		28	35	↓ 3	0
1月27日		27	35	↙ 3	0
1月28日		28	36	↙ 2-3	0
1月29日		25	34	↘ 3-4	0
1月30日		25	33	↖ 3	0
1月31日		26	34	↖ 3	0

巴西 玛瑙斯

14天-天气趋势: 玛瑙斯					
> 风计算器 > 书签	白天天气	最低温度 (°C)	最高温度 (°C)	风 (蒲福风级)	降水 毫米/24小时
1月18日		22	29	← 1-2	8
1月19日		23	28	← 1-2	14
1月20日		24	29	← 1-2	0
1月21日		23	28	← 1-2	8
1月22日		23	28	← 1-2	16
1月23日		23	29	← 1	4
1月24日		24	30	← 1-2	0
1月25日		24	29	← 2	9
1月26日		24	28	← 1-2	8
1月27日		23	28	← 1	10
1月28日		23	28	↙ 1-2	16
1月29日		24	28	← 1-2	7
1月30日		24	29	← 1-2	7
1月31日		24	28	← 1-2	10













波多韦柳

14天-天气趋势: 波多韦柳						
> 风计算器 > 书签	白天天气	最低温度 (°C)	最高温度 (°C)	风 (蒲福风级)	降水 毫米/24小时	
1月18日		22	30	↓ 1-2	13	
1月19日		23	30	↘ 1-2	25	
1月20日		23	27	↓ 1-2	20	
1月21日		23	29	↓ 1-2	9	
1月22日		23	29	↘ 1-2	11	
1月23日		23	29	↓ 1-2	11	
1月24日		23	30	↓ 1	10	
1月25日		22	29	↘ 1	8	
1月26日		23	29	↓ 1	11	
1月27日		23	28	↓ 1-2	22	
1月28日		23	29	↘ 1-2	8	
1月29日		22	29	↓ 1-2	6	
1月30日		22	30	↓ 1	9	
1月31日		22	29	↓ 1	8	

巴西利亚

14天-天气趋势: 巴西利亚						
> 风计算器 > 书签	白天天气	最低温度 (°C)	最高温度 (°C)	风 (蒲福风级)	降水 毫米/24小时	
1月18日		20	26	↘ 2	5	
1月19日		20	27	↘ 2	7	
1月20日		19	27	↓ 1-2	6	
1月21日		19	27	↓ 1-2	2	
1月22日		19	26	→ 1-2	7	
1月23日		19	25	↓ 1-2	12	
1月24日		20	25	↘ 2	8	
1月25日		18	26	↘ 2	10	
1月26日		20	26	↘ 2	23	
1月27日		19	26	↙ 2-3	11	
1月28日		20	27	↙ 2-3	5	
1月29日		19	27	← 3	0	
1月30日		18	27	← 3	0	
1月31日		19	27	← 3	0	

圣保罗

14天-天气趋势: 圣保罗					
> 风计算器 > 书签	白天天气	最低温度 (°C)	最高温度 (°C)	风 (蒲福风级)	降水 毫米/24小时
1月18日		21	25	↘ 3	16
1月19日		20	24	↑ 2-3	22
1月20日		19	23	↑ 3	10
1月21日		19	23	↑ 3-4	6
1月22日		18	23	↑ 2-3	11
1月23日		18	23	↑ 2	1
1月24日		18	25	↑ 3	5
1月25日		18	26	↑ 3	0
1月26日		19	26	↑ 3	0
1月27日		20	25	← 2	6
1月28日		20	26	← 2	3
1月29日		19	27	↘ 2	0
1月30日		20	28	↓ 2	0
1月31日		20	27	↓ 2	0

t7online.com

jade@chinajci.com