

公司员工，你好：

JCI：中国强劲需求能助美豆重回升势么？ 欧元区多事之秋

南美天气形势大体上来看没有任何的威胁性。

节后中国市场表现非常强劲：在美国大豆市场吸引了一些做多兴趣。市场传闻上周中国买家从巴西购进多达 20 船大豆，而且本周中国还可能采购更多的船货。而据巴西初步海关数据显示，1 月份巴西大豆装运出口量比去年同期提高 51%，2 月份和 3 月初将会出口 439 万吨大豆，比去年同期提高 97%。

美豆以后要看三重脸色：特朗普贸易政策，天气模式，全球货币政策；以及中国市场强劲需求。

普正酝酿一场货币战争 中国日本德国成对手：上周，美国的唐纳德·特朗普政府把中国、日本和德国列为这方面的敌对势力，并承诺与他们展开较量。

国议会通过脱欧修正案 欧盟面临生死存亡危机：这标志着自去年 6 月脱欧公投后，英国将正式开始脱欧进程。另外，由于之前法国总统候选人也宣传要脱欧，欧盟正面临严重的冲击。

欧洲模型:南美未来 14 天天气形势

阿根廷科多巴:

14天-天气趋势: 科多巴						
> 风计算器 > 书签	白天天气	最低温度 (°C)	最高温度 (°C)	风 (蒲福风级)	降水 毫米/24小时	
		16	27	↙ 3-4	0	
		17	30	↙ 4	0	
		18	30	↙ 3	6	
		18	23	↖ 2-3	26	
		17	21	↖ 2	16	
		17	23	↑ 3-4	10	
		16	23	↖ 3-4	2	
		15	26	← 2-3	0	
		16	28	↙ 2-3	0	
		18	30	↓ 3	0	
		20	32	↙ 3	0	
		22	32	↙ 3-4	3	
		22	32	↓ 3-4	9	
		21	32	↓ 3-4	0	

布宜诺斯艾利斯

14天-天气趋势: 布宜诺斯艾利斯					
> 风计算器 > 书签	白天天气	最低温度 (°C)	最高温度 (°C)	风 (蒲福风级)	降水 毫米/24小时
2月7日		16	25	← 2	0
2月8日		19	27	← 3	0
2月9日		20	29	← 3	0
2月10日		23	28	↖ 3	4
2月11日		23	27	← 3	11
2月12日		22	26	↖ 3	16
2月13日		19	24	↖ 5	10
2月14日		17	24	↑ 3-4	14
2月15日		18	28	→ 3-4	3
2月16日		21	31	→ 3	0
2月17日		23	31	← 2-3	0
2月18日		24	33	↙ 3	0
2月19日		25	33	↓ 2-3	0
2月20日		24	32	↓ 2-3	0

巴西 玛瑙斯

14天-天气趋势: 玛瑙斯					
> 风计算器 > 书签	白天天气	最低温度 (°C)	最高温度 (°C)	风 (蒲福风级)	降水 毫米/24小时
2月7日		24	28	← 1-2	7
2月8日		24	27	← 1-2	11
2月9日		24	29	← 2	11
2月10日		24	29	← 1-2	8
2月11日		24	31	← 2	0
2月12日		25	28	← 1-2	2
2月13日		24	30	↙ 1-2	3
2月14日		25	28	← 1-2	8
2月15日		25	28	← 1-2	0
2月16日		24	28	← 1-2	0
2月17日		24	28	← 1-2	2
2月18日		24	27	← 2	7
2月19日		24	27	← 2	11
2月20日		24	27	← 2	7

波多韦柳















14天-天气趋势: 波多韦柳					
> 风计算器 > 书签	白天天气	最低温度 (°C)	最高温度 (°C)	风 (蒲福风级)	降水 毫米/24小时
2月7日		24	27	↘ 1	12
2月8日		23	28	↓ 1-2	13
2月9日		23	30	↓ 1-2	6
2月10日		23	29	↓ 1-2	6
2月11日		24	30	↓ 1-2	8
2月12日		23	30	↓ 1-2	10
2月13日		23	29	↘ 1	13
2月14日		23	27	↘ 1-2	28
2月15日		23	27	↓ 2	20
2月16日		23	29	↓ 1-2	6
2月17日		22	29	↓ 1-2	4
2月18日		23	29	↓ 1-2	6
2月19日		23	29	↓ 1-2	10
2月20日		23	29	↓ 1-2	7

巴西利亚

14天-天气趋势: 巴西利亚					
> 风计算器 > 书签	白天天气	最低温度 (°C)	最高温度 (°C)	风 (蒲福风级)	降水 毫米/24小时
2月7日		19	26	↘ 2-3	10
2月8日		20	26	→ 2	9
2月9日		19	26	→ 2	13
2月10日		18	26	↘ 1-2	14
2月11日		19	26	↘ 2	12
2月12日		19	26	↘ 2	8
2月13日		18	27	↓ 2	4
2月14日		20	26	↙ 2	0
2月15日		20	26	↘ 2-3	11
2月16日		20	25	→ 2-3	15
2月17日		19	26	→ 2-3	4
2月18日		19	26	↘ 2-3	1
2月19日		19	26	↘ 2	0
2月20日		19	26	↘ 2	2

圣保罗

14天-天气趋势: 圣保罗

> 风计算器 > 书签	白天天气	最低温度 (°C)	最高温度 (°C)	风 (蒲福风级)	降水 毫米/24小时
		20	26	↑ 3	4
		20	25	↑ 3-4	5
		20	24	↑ 3-4	2
		19	25	↑ 3	4
		18	24	↙ 3	2
		19	25	↑ 2-3	0
		18	28	↑ 2-3	0
		19	28	↑ 2-3	0
		20	27	↑ 2-3	0
		20	27	↑ 2	0
		20	27	↙ 2	4
		21	25	↙ 2-3	26
		21	23	← 1-2	15
		20	25	← 1-2	15

t7online.com

jade@chinajci.com