

公司员工，你好：

JCI：超级寒潮随机配送：或东亚或美国，物流预警；美豆或迎来天气物流升水支撑

传言中国对日本出售玉米近 5 万吨

南美大豆产区天气形势整体良好，新豆收割工作进展顺利，令豆价承压下行。

但现货经销商称，巴西农户的销售步伐很慢，这使得海外买家仍在接受美国大豆的报盘。

**世界气象组织：2017 年下半年厄尔尼诺可能卷土重来**

目前全球天气基本符合去年年底的机构预测：前冬暖、后冬寒！

我们应该特别关注：小麦与油菜籽的产区天气！

**北极气温罕见骤升 27℃ 或引发中国又一次超级寒潮：**北极地区气温骤升至 0℃ 比较罕见，但在 2015 年 12 月 30 日就发生过一次，引发了 2016 年 1 月影响我国的超级寒潮事件。当时，全国多地气温之低破记录，广州更是降下建国来首场雪。

**华北、华中下周或迎来暴雪天气，**部分贸易商已经发出提前装货、发货的警告

**美国西北部、东北部也持续迎来冬季风暴带来的强降雪，**物流继续堪忧。。。。

美国干旱监测报告：上周美国大陆反常干燥的面积提高

欧洲模型:南美未来 14 天天气形势

阿根廷科多巴:

14天-天气趋势: 科多巴					
> 风计算器 > 书签	白天天气	最低温度 (°C)	最高温度 (°C)	风 (蒲福风级)	降水 毫米/24小时
		18	32	↙ 2-3	8
		20	31	↙ 2-3	12
		20	30	↙ 3	2
		20	31	↓ 3	7
		21	30	↓ 2-3	9
		21	30	↓ 2	10
		21	27	↓ 3	9
		19	26	← 2-3	16
		19	22	↖ 2-3	35
		19	22	↓ 2-3	23
		19	22	↙ 2-3	27
		18	22	← 2-3	13
		18	24	← 2-3	11
		19	23	← 2-3	17

布宜诺斯艾利斯

14天-天气趋势: 布宜诺斯艾利斯					
> 风计算器 > 书签	白天天气	最低温度 (°C)	最高温度 (°C)	风 (蒲福风级)	降水 毫米/24小时
2月17日		20	28	↙ 2	2
2月18日		23	27	↘ 2	14
2月19日		21	28	↙ 2-3	0
2月20日		23	30	↓ 2-3	<0.5
2月21日		24	30	↓ 2	3
2月22日		24	28	↙ 2	7
2月23日		24	27	↙ 3	3
2月24日		22	26	→ 3-4	10
2月25日		20	25	← 3-4	8
2月26日		19	26	↙ 3	0
2月27日		19	27	↙ 3	0
2月28日		20	27	↙ 3	0
3月1日		20	28	← 3	0
3月2日		20	27	← 3	0

巴西 玛瑙斯

14天-天气趋势: 玛瑙斯					
> 风计算器 > 书签	白天天气	最低温度 (°C)	最高温度 (°C)	风 (蒲福风级)	降水 毫米/24小时
2月17日		23	28	← 1-2	6
2月18日		23	28	← 1-2	0
2月19日		23	28	← 2	2
2月20日		22	28	← 1-2	10
2月21日		23	28	← 1-2	15
2月22日		23	27	← 2	30
2月23日		24	28	← 2	4
2月24日		24	28	← 1-2	11
2月25日		24	28	← 1-2	8
2月26日		24	28	← 2	14
2月27日		24	28	← 1-2	10
2月28日		23	28	← 1-2	4
3月1日		23	28	← 1-2	7
3月2日		23	28	← 1-2	7















波多韦柳

14天-天气趋势: 波多韦柳						
> 风计算器 > 书签	白天天气	最低温度 (°C)	最高温度 (°C)	风 (蒲福风级)	降水 毫米/24小时	
		22	31	↓ 1	4	
		23	31	↓ 1-2	5	
		23	29	↓ 1	10	
		23	29	↓ 1-2	7	
		23	27	↓ 1	14	
		23	28	↓ 2	4	
		22	28	↓ 1-2	8	
		23	28	↓ 1	7	
		23	28	↓ 1	18	
		23	29	↓ 1	11	
		22	28	↓ 1-2	11	
		22	29	↓ 1	8	
		23	29	↓ 1	9	
		22	28	↓ 1	9	

巴西利亚

国家(地区)						
天气实况: 巴西利亚 (1159m)						
当地时间	降水里	降水类型				
22:00 = 北京时间 08:00						
2月16日 22:00	0.0 l/m <sup>2</sup>	-				
2月16日 16:00	0.0 l/m <sup>2</sup>	-				
2月16日 10:00	0.8 毫米/24小时	毛毛雨				
2月15日 22:00	0.0 l/m <sup>2</sup>	-				
温度	湿度/能见度	降水	云	风	气压	雪
<a href="#">天气在线</a>	6 小时	每小时				

圣保罗

14天-天气趋势: 圣保罗					
风计算器 书签	白天天气	最低温度 (°C)	最高温度 (°C)	风 (蒲福风级)	降水 毫米/24小时
		18	31	→ 2	<0.5
		19	30	↗ 2	0
		19	31	↑ 2	0
		18	30	↑ 3	0
		18	28	↖ 3	<0.5
		18	28	↑ 2-3	0
		19	29	↑ 2	0
		19	30	↘ 2	0
		20	28	↘ 2	0
		19	24	↑ 3	6
		20	23	↗ 3	7
		20	23	↘ 3	3
		20	24	↘ 3	0
		20	23	↘ 3	0

t7online.com

jade@chinajci.com