

公司员工，你好：

JCI：基金持仓量农产品 9 月新高，亦为潜在抛盘大空头，那么什么是触发因素？

**投机基金大幅增持农产品期市净多单，引发多头平仓担忧：**投机基金在农产品市场的多头部位大幅增加，接近九个月来的最高水平，他们在谷物市场的做多兴趣尤其活跃。分析师提醒说，这可能预示着抛售压力再度涌现。

2016/17 年度巴拉圭大豆丰产在望。

巴西头号大豆主产州的大豆单产将高于上年。

阿根廷大豆单产恢复惊人。

**美国总统特朗普致表示继续支持再生燃料行业：**这对于玉米农户来说无疑是个好消息，因为这确保乙醇需求。不过一位分析师提醒说，这封信件缺少细节，避而不谈可再生燃料识别码（RINs）和生物柴油。

**23 日讯：**周三欧美股市涨跌不一，欧股结束三连升，道指连续第九个交易日创收盘记录新高。美联储会议纪要提及美元走高风险，美元触及日低；金价在美联储纪要公布后直线拉升，由跌转涨。另外，市场担忧美国原油库存高企，期油收跌。

欧洲模型:南美未来 14 天天气形势

阿根廷科多巴:

14天-天气趋势: 科多巴						
> 风计算器 > 书签	白天天气	最低温度 (°C)	最高温度 (°C)	风 (蒲福风级)	降水 毫米/24小时	
		21	33	↓ 2-3	6	
		22	32	↙ 3	3	
		21	31	↙ 3	4	
		21	31	↓ 3	1	
		21	32	↙ 2-3	2	
		21	29	↙ 2	4	
		19	31	↓ 3	3	
		20	28	↙ 3	15	
		18	22	↙ 3	2	
		17	20	↙ 3	3	
		17	20	↙ 2-3	12	
		17	19	↑ 4	5	
		15	19	↙ 3	0	
		16	19	↙ 3	5	

布宜诺斯艾利斯

14天-天气趋势: 布宜诺斯艾利斯					
> 风计算器 > 书签	白天天气	最低温度 (°C)	最高温度 (°C)	风 (蒲福风级)	降水 毫米/24小时
2月23日		25	31	↘ 1-2	8
2月24日		22	29	← 2-3	0
2月25日		22	28	← 2-3	0
2月26日		22	30	↙ 2	0
2月27日		23	30	↓ 2-3	4
2月28日		24	30	↖ 2-3	7
3月1日		22	30	↙ 2	1
3月2日		24	31	↙ 2-3	12
3月3日		21	29	↗ 3	0
3月4日		18	27	↖ 4	0
3月5日		18	26	← 4	6
3月6日		19	26	↘ 3	19
3月7日		18	26	↖ 3	3
3月8日		18	26	↖ 3	9

巴西 玛瑙斯

14天-天气趋势: 玛瑙斯					
> 风计算器 > 书签	白天天气	最低温度 (°C)	最高温度 (°C)	风 (蒲福风级)	降水 毫米/24小时
2月23日		24	30	← 2	5
2月24日		23	27	← 1-2	20
2月25日		23	27	← 1-2	12
2月26日		23	28	← 1-2	10
2月27日		23	27	← 1-2	15
2月28日		24	26	← 1-2	26
3月1日		23	30	← 1-2	0
3月2日		23	29	← 1-2	9
3月3日		24	28	← 1-2	4
3月4日		24	28	← 1-2	0
3月5日		23	28	← 1-2	4
3月6日		22	28	← 1-2	2
3月7日		24	28	← 1-2	15
3月8日		23	28	← 1-2	7

波多韦柳

**14天-天气趋势: 波多韦柳**

> 风计算器 > 书签	白天天气	最低温度 (°C)	最高温度 (°C)	风 (蒲福风级)	降水 毫米/24小时
		23	28	↙ 1	16
		23	28	↓ 1-2	12
		22	28	↘ 1-2	15
		23	27	↗ 1	14
		23	29	↓ 1	4
		23	29	↓ 1	6
		23	29	↘ 1-2	7
		23	28	↘ 1	10
		22	30	↓ 1-2	5
		23	30	↓ 1-2	11
		23	29	↓ 1	11
		23	29	↘ 1-2	11
		23	29	↓ 1	15
		23	29	↓ 1	13

t7online.com














巴西利亚

**天气实况: 巴西利亚 (1159m)**

当地时间	降水量	降水类型
15:00 = 北京时间 02:00		
2月22日 15:00	0.0 l/m <sup>2</sup>	-
2月22日 09:00	0.3 毫米/24小时	毛毛雨
2月21日 21:00	0.0 l/m <sup>2</sup>	-
2月21日 15:00	0.3 l/m <sup>2</sup> 每 6 小时	毛毛雨

温度	湿度/能见度	降水	云	风	气压	雪
----	--------	----	---	---	----	---

圣保罗

14天-天气趋势: 圣保罗					
> 风计算器 > 书签	白天天气	最低温度 (°C)	最高温度 (°C)	风 (蒲福风级)	降水 毫米/24小时
2月23日		18	31	↘ 2	<0.5
2月24日		20	31	→ 2	2
2月25日		20	30	→ 2	6
2月26日		20	27	↘ 2	10
2月27日		19	25	→ 2	9
2月28日		19	26	→ 3	6
3月1日		18	27	↑ 3-4	2
3月2日		19	28	↑ 2-3	1
3月3日		20	29	↗ 2	0
3月4日		21	28	↗ 2-3	0
3月5日		21	25	↑ 3	0
3月6日		20	26	↑ 3	0
3月7日		20	27	↑ 2-3	0
3月8日		20	26	↑ 2-3	0

t7online.com

jade@chinajci.com