



# U.S. GRAINS COUNCIL

Room 1010C China World Tower 1, No. 1 Jianguomenwai Avenue, Beijing 100004, P.R.C.  
Tel: 86-10-65051314, Fax: 86-10-65050236 E-mail: [grainsbj@grains.org.cn](mailto:grainsbj@grains.org.cn)

## 美国饲料谷物市场信息

2017年5月22日

为了使您继续更好地了解美国饲料谷物市场的价格，美国谷物协会北京办事处特提供下述价格信息。但注意这些价格仅是估计值和市场平均值，您应与您的供货人核对确切的报价。欢迎访问美国谷物协会中文网站，网址是：<http://www.grains.org.cn>

请注意：美国谷物协会北京办事处的电子邮箱地址：[grainsbj@grains.org.cn](mailto:grainsbj@grains.org.cn)

### 1. 芝加哥期货交易所和全球市场新闻：

上周回顾：

一周回顾：7月份玉米合约					
美元/蒲式耳	周五 5月12日	周一 5月15日	周二 5月16日	周三 5月17日	周四 5月18日
涨跌	1.750	-3.250	0.0000	3.7500	-5.5000
收盘价	371.00	367.75	367.75	371.50	366.00
市场的影响因素	《世界农产品供需预报报告》发布后较低的交易量使得玉米市场略微走高。已经非常潮湿的中西部预计还有更多的降雨，但玉米播种进展到目前为止还影响不大。报告中的需求增加目前看来超过了南美产量增加的影响。外围市场涨跌不一。	周末的温暖天气和良好的玉米播种进展使得玉米价格走低。较少的降雨也意味着良好的驳船运输，上周的出口量增加到5500万蒲式耳。基金自2016年3月以来一直看空玉米，但商业性买家在看多市场。美元走低了25个基点，原油大涨了1.28美元/桶。	本交易日大部分时间玉米都在走低，但来自大豆市场的支撑使得收盘价持平。本周中西部的天气看起来比较好，但可能很快需要重播。基金还在出售，而商业性买家还在购买。短期来看，商业性购买是市场的关键支撑。	由于弱势美元引起的大宗商品市场的普涨使得玉米价格走高，但还处在近期的交易区间内。出口是旧作玉米的新闻焦点，而天气是新作玉米的关键。预期会有一个利多的出口销售报告，并对市场带来支撑。美元下跌了79个基点，已经是连续第四天下跌。	来自巴西的新闻使得巴西里尔下跌了8%，使得大豆下跌了31美分/蒲式耳，并使玉米市场受压走低。美国的播种进展面临挑战，对市场提供了一些支撑。出口销售为利多的2780万蒲式耳，出口量为6080万蒲式耳。美元走低而股票市场走高。

**展望：**出口是 2016/17 年度玉米供应和需求谜局中剩下的唯一变量。本市场年度只剩下 15 周了，燃料乙醇产量对玉米消耗的影响已经很小了，尽管市场普遍预测美国农业部在未来的报告中可能上调用于燃料乙醇生产的玉米用量。到目前这个时候，家畜饲料需求已经知道得很清楚，从现在到新作玉米收获基本上没有什么能根本上改变需求的总量。唯一影响需求的变量只有出口了。

这个春季出口总体表现得很出色。本周的出口净销量为 2780 万蒲式耳，出口量为 6080 万蒲式耳。两者都在完成美国农业部预期出口目标所需的周度平均水平 1020 万蒲式耳和 4300 万蒲式耳之上。本年度玉米的出口量增加了 47%，而订货量（出口量加上未运输的出口销售）增加了 31%。由于两周前的河流洪水延缓了出口步伐，天气回归正常使得驳船运输更加活跃，出口量将有增加。

但是，美国玉米出口正面临愈来愈多的挑战。新奥尔良港的离岸价目前和巴西巴拉那瓜港的离岸价持平，仅比阿根廷的离岸价低几个美分（/蒲式耳）。今天巴西的新闻使得巴西里尔大跌 8%，可能会加快巴西农民的销售速度（可能没有大豆的销售那么快），这将会压缩美国玉米的出口机会。美元长达一周的下跌对美国玉米的出口提供了很大帮助，但今天的反转可能会限制未来的出口机会。

基金自 2016 年 3 月以来积累了最大的空头头寸，今天大豆的出售更是加大了这个数字。商业性交易者在积极地购买便宜的玉米，这也限制了未来的下跌。美国的基差水平正在加大，这显示商业性购买正在慢慢地控制局面。从技术角度，玉米价格在区间内震荡，交易区间在 3.75 和 3.64 美元/蒲式耳之间。所有的技术指标都基本上属于中性，移动均线的坡度接近零，RSI 指标几乎完美地属于中性。在这个时间点，旧作玉米需要基本上很大的变化才能使 7 月份合约打破目前的交易区间。7 月份玉米合约必然将维持横向交易，使得出口量成为唯一影响需求的变量。

### 芝加哥 7 月份玉米期货：



当前的市场价格：

期货价格表现, 2017年5月18日			
商品	5月18日	5月12日	净变化
<b>玉米</b>			
7月17日	366.00	371.00	-5.00
9月17日	373.75	379.00	-5.25
12月17日	384.00	388.75	-4.75
3月18日	394.00	398.25	-4.25
<b>大豆</b>			
7月17日	944.75	963.00	-18.25
8月17日	946.75	964.75	-18.00
9月17日	945.00	961.50	-16.50
11月17日	944.75	959.75	-15.00
<b>豆粕</b>			
7月17日	307.50	313.30	-5.80
8月17日	308.40	314.00	-5.60
9月17日	309.30	314.50	-5.20
10月17日	308.90	313.40	-4.50
<b>豆油</b>			
7月17日	32.44	32.84	-0.40
8月17日	32.53	32.92	-0.39
9月17日	32.65	33.02	-0.37
10月17日	32.72	33.05	-0.33
<b>软红冬小麦</b>			
7月17日	425.75	432.75	-7.00
9月17日	439.75	446.75	-7.00
12月17日	461.50	466.25	-4.75
3月18日	479.25	483.75	-4.50
<b>硬红冬小麦</b>			
7月17日	426.00	439.25	-13.25
9月17日	443.25	456.00	-12.75
12月17日	468.00	479.00	-11.00
3月18日	482.75	493.00	-10.25
<b>明尼安波利斯 (硬红春小麦)</b>			
7月17日	544.75	546.50	-1.75
9月17日	551.50	553.50	-2.00
12月17日	559.25	561.75	-2.50
3月18日	567.25	570.50	-3.25

\*价格单位: 美分/蒲式耳 (5000 蒲式耳)

美国天气和播种进展:

美国作物种植进展				
品种	2017年5月14日	上周	去年	2012-2016 平均值
玉米	71%	47%	73%	70%

高粱	32%	30%	33%	35%
大麦	78%	53%	88%	79%

来源: USDA

**美国干旱监测天气预报:** 未来几天以暴雨、雷阵雨和局部的洪水为特征的一个极端活跃的天气模式将在美国中部继续存在。到了周末,随着阵雨转移到美国东部,降雨强度将逐渐消失,从南部平原到中西部的北部,5天的降雨量可能达到2-5英寸,向东到阿帕拉契亚山脉的降雨量可能为1-3英寸。但是,大西洋沿海没有或很少有降雨。落基山脉和周边地区有明显降雨,包括高海拔地区的降雨,会持续到周四;但加利福尼亚州的南部和西南沙漠地区的天气比较干燥。暴雨过后将有一段时间的凉爽天气,但太平洋沿海的气温将在周五恢复温暖,并在周末向东扩展。

未来6-10天的天气预报显示5月23-27日从平原到阿帕拉契亚山脉的西坡,气温可能低于正常水平,而落基山以西和大西洋沿海的南部,气温预计将高于正常水平。同期,太平洋西北地区到中西部的北部,降雨量将低于正常水平,而美国南部和东部的降雨量将高于正常水平。

点击以下链接可以浏览当前美国和全球的天气模式和未来天气的预报: [Weather and CBulletinrop](#).

## 美国谷物出口统计

出口销售和出口: 2017年5月11日					
商品	总销量 (吨)	出口 (吨)	年度已出口 (千吨)	年度预定货量 (千吨)	年度预定货量变化 (%)
小麦	287,400	673,200	24,724.7	28,196.4	37%
玉米	771,200	1,543,400	39,479.3	52,798.6	31%
高粱	56,200	83,800	3,653.6	4,310.5	-38%
大麦	0	100	17.7	25.5	-8%

来源: USDA, World Perspectives, Inc.

**玉米:** 本周2016/17年度的净销量为70.53万吨,较前一周有明显增加,较前四周的平均水平增加了1%。报告增加的地区为日本(15.28万吨,包括转自不明目的地的14.54万吨但减少了200吨)、墨西哥(11.3万吨,包括减少的4.55万吨)、西班牙(9.66万吨,包括转自不明目的地的4.0万吨)、尼日利亚(9.5万吨,包括转自不明目的地的5.0万吨)和台湾(9.24万吨,包括转自不明目的地的6.5万吨但减少了100吨)。报告减少的地区为不明目的地(28.31万吨)和菲律宾(400吨)。本周2017/18年度的净销量为16.8万吨,销往不明目的地(13.5万吨)和日本(2.7万吨)。本周出口了154.34万吨,较前一周明显增加,较前四周的平均水平增加了31%。主要的目的地为墨西哥(32.36万吨)、日本(30.04万吨)、韩国(20.16万吨)、台湾(15.18万吨)和西班牙(9.66万吨)。

**可选产地的销售:** 2016/17年度,可选产地的销售执行了从美国出口到韩国的6.3万吨。可选产地的销售减少了4.0万吨,报告自不明目的地。目前未执行的可选产地的销售总计为19.1万吨,销往不明目的地(12.3万吨)和韩国(6.8万吨)。2017/18年度,目前未执行的可选产地的销售为5.8万吨,销往不明目的地。

**大麦：** 本周没有出口销售的报告。本周出口了 100 吨到台湾。

**高粱：** 本周 2016/17 年度的净销量为 5.62 万吨，较前一周有明显增加，较前四周的平均水平增加了 5%。报告增加的地区为中国（10.4 万吨，包括转自不明目的地的 5.0 万吨）、墨西哥（1000 吨）和日本（900 吨），但增加量部分被不明目的地的减少（5.0 万吨）所抵消。本抽出口了 8.38 万吨，较前一周减少了 55%，较前四周的平均水平减少了 21%。主要的目的地为中国（5.14 万吨）、日本（2.09 万吨）和墨西哥（1.15 万吨）。

美国出口检验: 2017 年 5 月 11 日					
商品 (吨)	出口检验		当前销售年度	前一个销售年度	销售年度变化 (%)
	本周	上周			
大麦	168	240	35,453	31,439	113%
玉米	1,395,853	843,240	40,721,946	26,468,018	154%
高粱	67,336	197,434	4,473,858	6,975,037	64%
大豆	281,465	371,255	50,096,298	43,276,923	116%
小麦	691,226	658,182	25,750,466	19,273,237	134%

来源：美国农业部市场服务处，小麦和大麦的销售年度为 6 月 1 日至 5 月 31 日；玉米、高粱和大豆的销售年度为 9 月 1 日至 8 月 31 日。周度报告由于出口商的修正和前一周期出现的撤单而有所变化..

美国农业部谷物出口检验报告：2017 年 5 月 11 日						
前一周	黄玉米	占总量的 %	白玉米	占总量的 %	高粱	占总量的 %
五大湖	0	0%	0	0%	0	0%
大西洋口岸	0	0%	0	0%	0	0%
墨西哥湾	713,269	53%	50,864	90%	51,359	76%
太平洋西北港口	427,710	32%	0	0%	10,787	16%
内陆铁路出口	198,597	15%	5,413	10%	5,190	8%
总计 (吨)	1,339,576	100%	56,277	100%	67,336	100%
白玉米按国别运输 (吨)		56,253	墨西哥			
		24	约旦			
白玉米总计 (吨)		56,277				
高粱按国别运输 (吨)					51,359	中国
					10,787	日本
					5,190	墨西哥
高粱总计 (吨)					67,336	

来源：USDA, World Perspectives, Inc.

**离岸价：**

黄玉米 (美元/吨, 离岸价)				
黄玉米离岸价 水分最多 15%	墨西哥湾		西北太平洋口岸	
	基差 (2 号黄玉米)	离岸价 (2 号黄玉米)	基差 (2 号黄玉米)	离岸价 (2 号黄玉米)

6 月上半月	+0.43 N	\$161.01	+0.70 N	\$171.64
6 月下半月	+0.40 N	\$159.83	+0.70 N	\$171.64
7 月	+0.38 N	\$159.05	+0.70 N	\$171.64
8 月	+0.38 U	\$162.10	+0.68 U	\$173.91

2 号白玉米 (美元/吨, 离岸价)		
最多 15%水分	5 月	6 月
美国墨西哥湾	\$185	\$185

高粱 (美元/吨, 离岸价)				
2 号黄高粱 水分最多 14%	新奥尔良		德克萨斯	
	基差	离岸价	基差	离岸价
6 月	+0.97 N	\$182.27	+0.85 N	\$177.55
7 月	+0.95 N	\$181.49	+0.75 Z	\$180.70

由于市场的交易量很少, 本周的报告不能对饲料大麦的离岸价提供一个准确的数据。

大麦: 饲料大麦 (美元/吨, 离岸价)			
最多 15%水分	6 月	7 月	8 月
太平洋西北港口	-	-	-

蛋白饲料颗粒(CGFP) (美元/吨, 离岸价)			
	6 月	7 月	8 月
新奥尔良	\$118	\$118	\$118
数量 5,000 吨			

玉米蛋白粉(CGM) (美元/吨, 离岸价)			
散装, 60%蛋白	6 月	7 月	8 月
新奥尔良	\$580	\$580	\$580
*最少 5000-10,000 吨			

玉米蛋白粉(CGM) (铁路或卡车运输到国内目的地, 美元/短吨)		
散装, 60%蛋白	5 月	6 月
铁路运输到东海岸	\$520	\$520
铁路运输到芝加哥	\$510	\$510
卡车运输到芝加哥	\$510	\$510

\*所有价格都是市场估计。

DDGS 价格表: 2017 年 5 月 18 日 (美元/吨) (数量, 供货量, 付款和运输方式各不相同)			
运输终点 质量: 蛋白+脂肪最低 35%	6 月	7 月	8 月
美国新奥尔良驳船到岸价	139	140	140



美国墨西哥湾离岸价	148	149	150
铁路到达美国西北太平洋港口	169	171	172
铁路到达美国加州港口	172	173	175
美国德克萨斯州拉雷多市大桥中央	169	171	172
加拿大阿尔伯塔省莱斯布里奇市的离岸价	147	149	151
40 尺集装箱南韩的到岸价 (釜山港)	175	175	177
40 尺 集装箱台湾到岸价 (高雄港)	178	178	179
40 尺集装箱菲律宾到岸价 (马尼拉)	182	183	183
40 尺集装箱印尼到岸价 (雅加达)	183	183	184
40 尺集装箱马来西亚到岸价 (巴生港)	183	183	184
40 尺集装箱越南到岸价 (胡志明市)	181	181	181
40 尺集装箱日本到岸价 (横滨港)	191	191	191
40 尺集装箱泰国到岸价 (LCMB)	179	180	180
40 尺集装箱中国到岸价 (上海港)	177	177	179
美国堪萨斯城铁路货场	132	133	135

信息来源: WPI \*所有价格仅为市场报价, 运输条款、付款方式和质量可能在供应商间有所不同, 从而影响实际销售价格

## 带可溶物的玉米干酒糟 (DDGS) :

**DDGS 评点:** 本周 DDGS 的价格比较稳定, 相关市场包括玉米和豆粕也没有多大的变化。堪萨斯城的豆粕价格和上周持平, 现货玉米的价格有略微走高了 1 美分 (/蒲式耳)。结果, DDGS 没有基本面的支持或压迫, 维持横向交易。

本周燃料乙醇厂 DDGS 的出厂价上涨了 1 美元/吨, 价格是现货玉米价格的 85%和堪萨斯城豆粕价格的 34%。略微走高的 DDGS 价格侵蚀了单位蛋白成本较豆粕的价格优势。目前, 单位蛋白成本 DDGS 较豆粕便宜 2.29 美元。

出口市场, 本周新奥尔良港 DDGS 的驳船到岸价上涨了 2.50 美元/吨, 良好的河流运输状况使驳船的运费有所增加。墨西哥湾 DDGS 的离岸价下跌了 1 美元/吨, 原因是出口需求仍比较弱, 处于供大于求。国际买家宣称目的地的价格低于主要替代品的价格, 但经销商不能确认美国的货源。

经销商报告 40 尺集装箱到东南亚的价格本周平均上涨了 4 美元/吨。到日本的 DDGS 价格有明显上涨, 但多数目的地的价格涨幅在 2-4 美元/吨之间。经销商报告供应在增加, DDGS 市场和运费市场都有一定的支撑。

## 各国新闻:

**巴西:** 对来自美国的燃料乙醇征收关税的决定出台后, 由于担心受到报复, 政府要求进口商必须和国内的供应商一样完成相同的义务 (2011 年 67 号决议), 维持前一年销售量 8% 的库存。

**中国:** 5 月 11 日政府进行拍卖的 45.3 万吨 2011-12 年的国储玉米成功售出了大约 74%, 平均价格为 1331 元/吨 (193.17 美元/吨)。本周接近 500 万吨的国储玉米要进行拍卖, 其中 80% 是 2013 年的玉米, 20% 为 2011-12 年的玉米。政府拍卖使得大连期货市场的玉米价格走低。同时, 黑龙江省和辽宁省 2017 年加大对大豆的补贴, 鼓励少种玉米。

**欧盟：**谷物战略咨询公司预计 2017 年欧盟的大麦产量减少 170 万吨至 5960 万吨，2017 年的玉米产量减少 30 万吨至 6010 万吨。德国农业合作社集团（DRV）将国的玉米产量预测下调了 17%至 374 万吨，大麦产量下调了 2.75%至 1060 万吨。

**肯尼亚：**在向饲料厂提供了 3.6 万吨的储备玉米后，该国粮食和生产委员会称储备玉米只剩下 4500 吨，少于该国一天的消耗量。出售给饲料厂的玉米价格为 244 美元/吨，只有当前市场价格的一半。

**马来西亚：**DDGS 很有竞争力的价格可能会激发更多的进口，2017-18 年度可能最多达到 8 万吨。

**墨西哥：**萨嘎帕称从中长期看墨西哥将从巴西进口 300-500 万吨的玉米，为该国年玉米需求量的 20%-35%。

### 远洋运输市场：

散装海运费 — 重谷物、高粱和大豆*			
航线和货船	本周 美元/吨	与前一周 相比	备注
5.5 万吨,美国墨西哥湾到日本	\$37.25	降 \$1.00	大型灵便船\$39.00MT
5.5 万吨,美国西北太平洋口岸到日本	\$19.50	降 \$0.25	大型灵便船\$21.00/MT
5.5 万吨,美国墨西哥湾到中国	\$36.25	降 \$1.50	中国北方
美国西北太平洋口岸到中国	\$18.25	降 \$0.50	
3.0 万吨,美国墨西哥湾到墨西哥 Veracruz	\$14.25	降 \$0.75	日卸货 4,000 吨
4.0-4.5 万吨,美国墨西哥湾到墨西哥 Veracruz	\$12.75	降 \$0.25	深水码头, 日卸货 8,000 吨
2.5/3.5 万吨,美国墨西哥湾到哥伦比亚东海岸	\$16.50	降 \$0.50	哥伦比亚西海岸\$23.00
阿根廷	\$25.50	降 \$0.50	
3.6-4.0 万吨,美国墨西哥湾到危地马拉	\$22.50	降 \$0.50	Acajutla/Quetzal - 8,000 吨
2.6-3.0 万吨,美国墨西哥湾到阿尔及利亚	\$24.75 \$27.75	降 \$0.50	日卸货 8,000 吨 日卸货 3,000 吨
2.5-3.0 万吨,美国墨西哥湾到摩洛哥	\$23.75	降 \$0.50	日卸货 5,000 吨
5.5 万吨,美国墨西哥湾到埃及	\$21.50	降 \$1.00	55,000 -60,000 吨
西北太平洋口岸到埃及	\$23.00		圣劳伦斯河到埃及\$23.00
6.5-7.0 万吨,美国墨西哥湾到欧洲鹿特丹	\$14.25	降 \$0.25	大型灵便船 +\$1.50 或更多
巴西桑托斯到中国	\$26.75	降 \$1.00	5.4-5.8 万吨 超大型灵便船-巴拿马型
亚马逊河上伊特科提亚拉港到中国	\$25.75 \$30.00		6.0-6.6 万吨超巴拿马型
			4.8-5.3 万吨（11.5 米吃水）
5.6-6.0 万吨,阿根廷到中国深水港	\$34.00	降 \$1.00	—

来源: O'Neil Commodity Consulting

\*本表所有数字都基于前一晚的收盘价



## 远洋运费评点:

**运输和出口报告 (O'Neil 商品咨询公司)**: 本周没有看大任何重大新闻。全球干散货市场有所走低, 我相信主要的原因是市场在调整。正如之前提到的, 波罗的海指数交易者有一点点激进, 对过去一个月的购买过去热情。现在正在回归现实, 有人正在吞下苦果。波罗的海指数回落到 12 个星期以前的水平。所以, 我们还处在一个寻求货运需求来解决运力供过于求的市场里。

波罗的海干散货船指数				
2017 年 5 月 18 日	本周	上周	变化	%
航线				
P2A: 墨西哥湾/大西洋-日本	12,530	13,734	-1,204	-8.8%
P3A - 太平洋西北口岸-日本	6,856	7,675	-819	-10.7%
S1C: 美国墨西哥湾-中国-日本南部	19,517	20,367	-850	-4.2%

来源: O'Neil Commodity Consulting

以下是西澳大利亚到中国的好望角型船舶的历史运费:

2017 年 5 月 18 日	
四周前	\$ 6.15 - \$ 6.60
三周前	\$ 5.95 - \$ 6.40
两周前	\$ 5.50 - \$ 6.10
一周前	\$ 5.60 - \$ 6.35
本周	\$ 5.80 - \$ 6.20

来源: O'Neil Commodity Consulting

美国-亚洲市场的运费差价					
2017 年 5 月 18 日	太平洋西北口岸	墨西哥湾	差价/蒲耳	差价/吨	优势
2 号玉米	0.71	0.40	0.31	\$12.20	西北港口
大豆	0.65	0.48	0.17	\$6.69	西北港口
远洋运费	\$18.25	\$37.25	0.47-0.50	\$19.00	6 月

来源: O'Neil Commodity Consulting

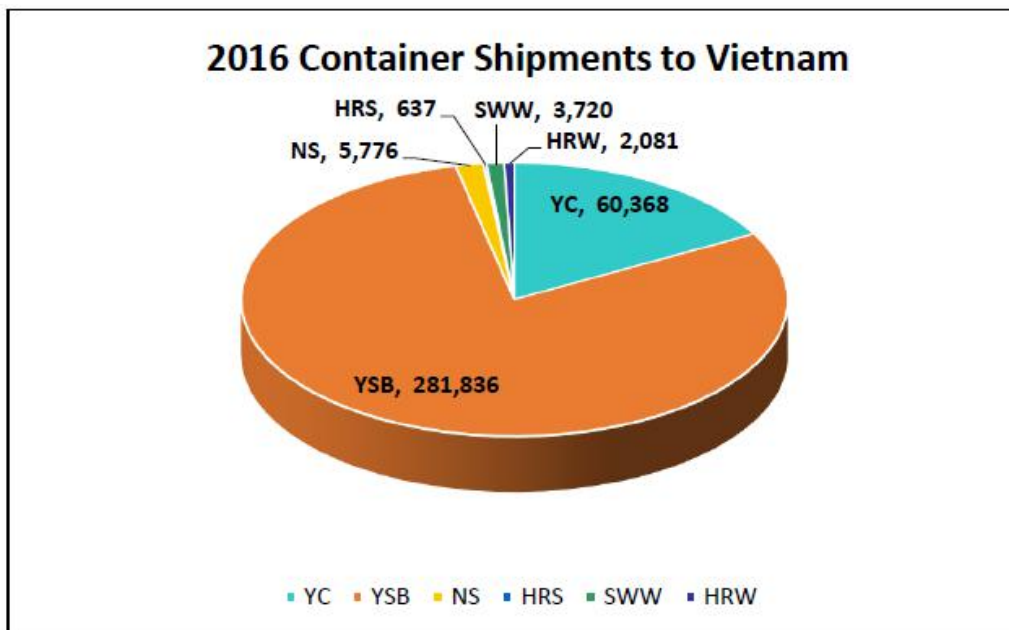
以下图表是 2017 年到目前为止，以及 2016 年 1-12 月份到越南的集装箱运输情况：

2017 年到目前为止到越南的集装箱运输情况



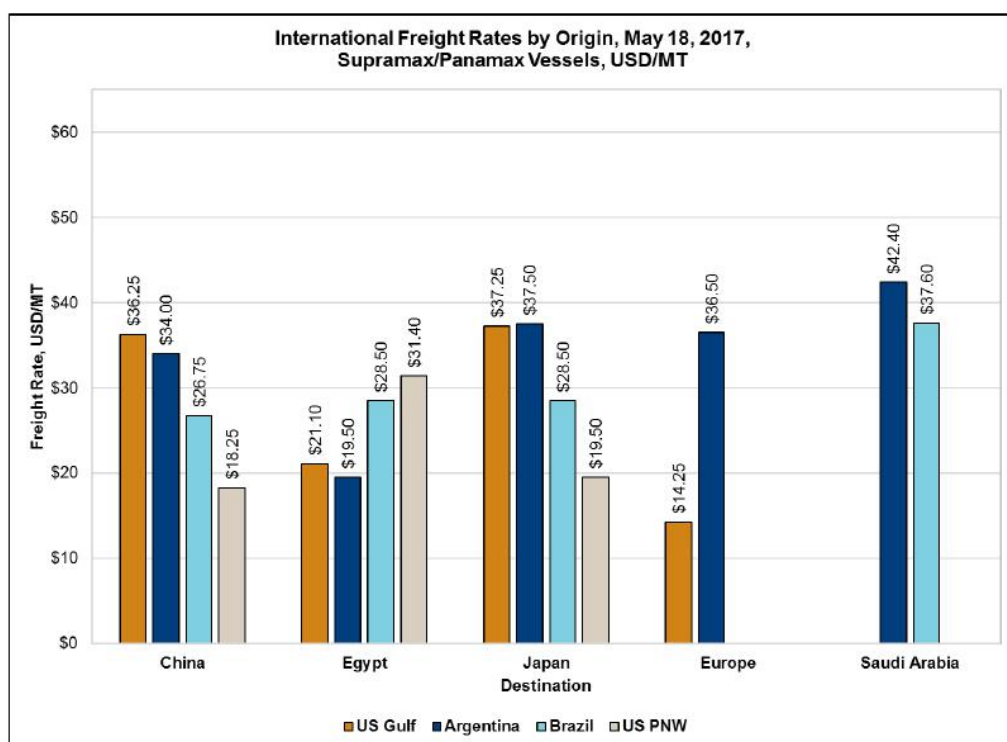
Source: O'Neil Commodity Consulting

2016 年 1-12 月到越南的集装箱运输情况



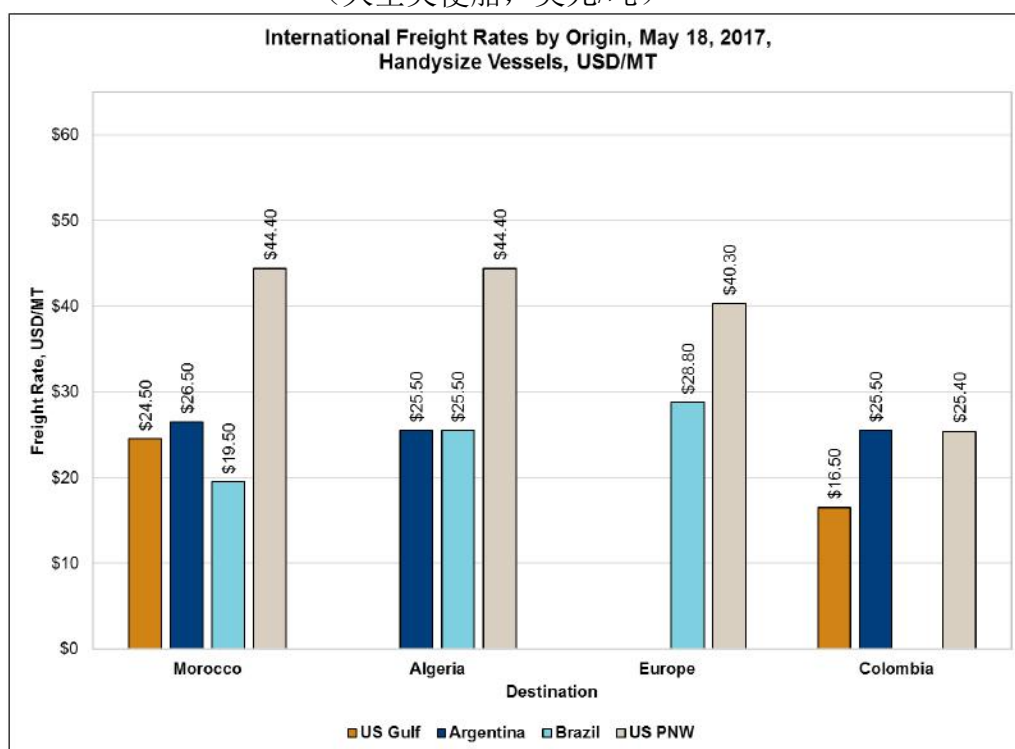
Source: O'Neil Commodity Consulting

2017年5月18日原产地国际航运的运费  
(超大型灵便船/巴拿马型, 美元/吨)



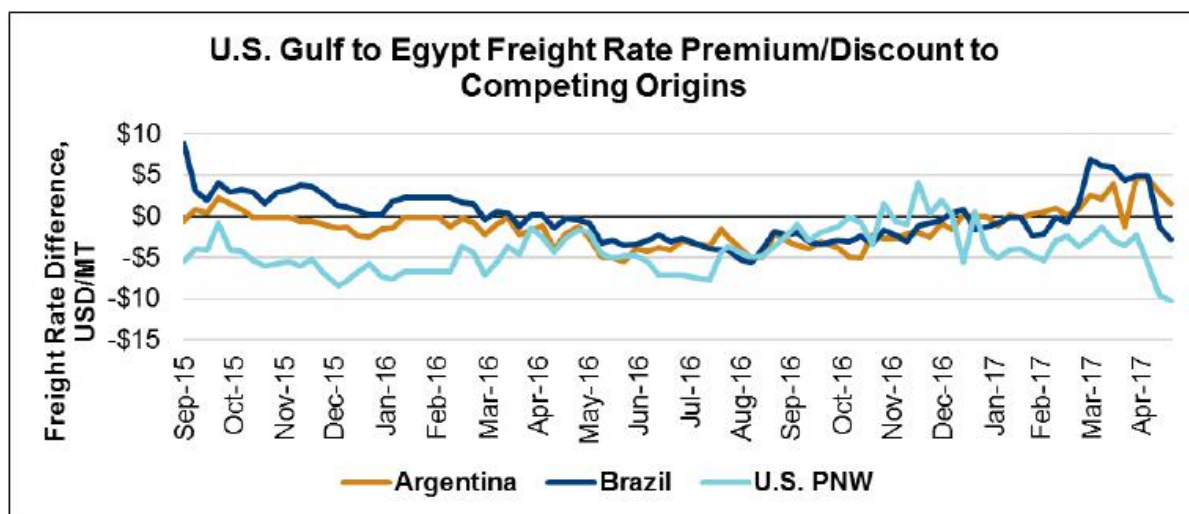
Source: DTN, O'Neil Commodity Consulting and WPI

2017年5月18日原产地国际航运的运费  
(大型灵便船, 美元/吨)



Source: DTN, O'Neil Commodity Consulting and WPI

美国墨西哥湾到摩洛哥的航运费率  
(不同竞争原产地的比较)



Source: DTN, O'Neil Commodity Consulting and WPI

银行利率:

利率 (%): 2017 年 5 月 17 日			
	本周	前一周	前一月
美国基准利率	4.00	4.00	4.00
伦敦银行间利率 (6 个月期)	1.42	1.44	1.40
伦敦银行间利率 (1 年期)	1.75	1.79	1.76

来源: [www.bankrate.com](http://www.bankrate.com)

我们感谢您的拜读。如果您需要协会提供进一步的帮助, 请随时和我们联系。如果您的地址, 电话, 传真, 联系人等有变动, 请通知我们。我们将不胜感激并将继续为您提供上述信息。另外, 您可在下列互联网址上获得有关农业, 增值谷物和市场方面更多的新闻和信息; [www.agribiz.com](http://www.agribiz.com); [www.ams.usda.gov](http://www.ams.usda.gov); <http://www.bankrate.com>

顺致问候  
美国谷物协会北京办事处