



U.S. GRAINS COUNCIL

Room 1010C China World Tower 1, No. 1 Jianguomenwai Avenue, Beijing 100004, P.R.C.
Tel: 86-10-65051314, Fax: 86-10-65050236 E-mail: grainsbj@grains.org.cn

美国饲料谷物市场信息

2017年5月29日

为了使您继续更好地了解美国饲料谷物市场的价格，美国谷物协会北京办事处特提供下述价格信息。但注意这些价格仅是估计值和市场平均值，您应与您的供货人核对确切的报价。欢迎访问美国谷物协会中文网站，网址是：<http://www.grains.org.cn>

请注意：美国谷物协会北京办事处的电子邮箱地址：grainsbj@grains.org.cn

1. 芝加哥期货交易所和全球市场新闻：

上周回顾：

一周回顾：7月份玉米合约					
美元/蒲式耳	周五 5月19日	周一 5月22日	周二 5月23日	周三 5月24日	周四 5月25日
涨跌	6.500	2.500	-5.5000	1.7500	-2.0000
收盘价	372.50	375.00	369.50	371.25	369.25
市场的影响因素	充满丑闻的一周玉米价格有所走高，周度上涨了1.5美分（/蒲式耳）。本周播种进展乏善可陈，天气预报也不是很友好。商业性购买抵消了源于巴西的市场下跌，美国国内的基差比较稳定。美元下跌了77个基点。	周末糟糕的天气使得玉米进一步走高。天气预报显示比较干燥，但随着最后播种期限的临近，前景也不是很乐观。即使基金仍在做空玉米，出口量还是达到了4500万蒲式耳。外围市场涨跌不一。	美国农业部的报告显示玉米播种进展接近过去五年的平均水平，但交易者仍对此比较怀疑。很大一部分土地虽然已经播种，但仍需要重播。随着最后播种期限的临近，留给玉米种植带东部的重播机会也很有限。	暗淡的交易使得玉米价格微微但毫无说服力地走高。眼前，天气还是最大的问题，对于旧作玉米而言出口是唯一一个基本面的可变量。现货玉米价格走低，美元和原油也走低。股票市场连续第五天走高。	大豆市场的抛售压力也使得玉米市场有所走低。目前天气是最大的市场驱动因素，周末的良好天气带走了一些压力。出口量为4140万蒲式耳，属于中性，略低于完成年度出口目标所需的周度平均水平4190万蒲式耳。美元走高。

展望： 本周7月份玉米合约在区间内坚定地单边走高。较差的播种天气和充足的全球玉米供应拖累了市场的走势，不幸的是就是这两个因素之间还有很多的模棱两可。

美国农业部最新的作物进展报告显示美国玉米的播种进展与过去 5 年的平均水平（85%）持平。交易者看过这个报告后既感觉轻松又比较怀疑；感觉轻松的是播种进展良好，比较怀疑的是已知播种的一大部分将需要重播。农民在想办法把玉米种到地里去，尽管今年这个季节中西部被湿冷天气所困扰。剩下的问题就是还有多少种子在地里，多少已经被雨水冲走。

种子公司报告农民在积极地打听和采购额外的种子以用于重播。一些人将今年需要重播的面积称为“历史罕见”。玉米种植带西部的农民报告一些人正在准备第二次重播。就目前农场所处的经济状况，很难想象这怎么能盈利，市场预期在 6 月份的《世界农产品供需预测报告》中玉米的种植面积将会下降。

本周市场最大的惊雷出现在上周四，是巴西有关一个政治丑闻的新闻。巴西总统与世界最大的肉品加工厂 JBS 和一个巴西参议员之间的丑闻有牵连。这个新闻引起汇市的大幅波动，巴西里尔在接下来一个交易日下跌了 8%。货币贬值对于巴西农民来说是一个好消息，这导致玉米价格即刻上涨，大约售出了 50-100 万吨玉米。这波抛售也使得该交易日芝加哥的玉米期货价格下跌了 5 美分（/蒲式耳）。

7 月份玉米合约的技术指标还是一片混乱。移动均线、随机指标和 RSI 都一致地指向横向交易，市场也稳定在一个区间内交易。主要的支撑位是 3.64 美元/蒲式耳，而阻力位仅仅高出 11 美分为 3.75 美元/蒲式耳。天气将继续是市场的驱动力量，但一个真正的牛市状况将不会出现，除非天气又转向又湿又冷，或者阻碍播种的报告增多。假如天气风险已经过去，空方将很少有再进行抛售的胃口，也将需要一个很强的利空报告才能使市场进一步走低。

芝加哥 7 月份玉米期货:



Source: Prophet X

当前的市场价格:

期货价格表现，2017 年 5 月 25 日			
商品	5 月 25 日	5 月 19 日	净变化
玉米			

7月17日	369.25	372.50	-3.25
9月17日	377.00	379.75	-2.75
12月17日	387.50	390.25	-2.75
3月18日	397.50	400.00	-2.50
大豆			
7月17日	939.50	953.00	-13.50
8月17日	941.50	954.25	-12.75
9月17日	938.75	952.50	-13.75
11月17日	939.25	951.75	-12.50
豆粕			
7月17日	304.70	307.00	-2.30
8月17日	305.80	308.20	-2.40
9月17日	307.00	309.20	-2.20
10月17日	307.00	309.00	-2.00
豆油			
7月17日	32.04	33.04	-1.00
8月17日	32.15	33.13	-0.98
9月17日	32.27	33.24	-0.97
10月17日	32.35	33.31	-0.96
软红冬小麦			
7月17日	430.75	435.25	-4.50
9月17日	444.25	448.50	-4.25
12月17日	466.50	469.75	-3.25
3月18日	485.00	487.50	-2.50
硬红冬小麦			
7月17日	431.25	438.00	-6.75
9月17日	449.00	455.00	-6.00
12月17日	474.25	480.25	-6.00
3月18日	489.50	495.00	-5.50
明尼安波利斯 (硬红春小麦)			
7月17日	562.25	555.75	6.50
9月17日	567.75	562.50	5.25
12月17日	573.75	570.00	3.75
3月18日	580.75	577.50	3.25

*价格单位：美分/蒲式耳（5000 蒲式耳）

美国天气和播种进展：

美国作物种植进展				
品种	2017年5月21日	上周	去年	2012-2016 平均值
玉米	84%	71%	84%	85%
高粱	37%	32%	36%	41%
大麦	88%	78%	93%	87%

来源：USDA

美国干旱监测天气预报：周四在阿帕拉契亚中央山脉附近的一个暴雨云系将向东北方向移动，预计 5 月 26 日到达新英格兰沿海地区。同时，一个低压云系将会从加拿大南下，随着暴雨踪迹而来的冷锋将会在老兵纪念节的周末影响美国的中部。周五，东北地区的这场透雨将会结束，而从西部内陆山区的北部到中西部的南部，将会有阵雨和雷阵雨。周末，降雨将很快扩展到美国东部和南部地区的局部。未来 5 天，比较干燥的地区仅仅局限在少数地区，包括加利福尼亚和西南地区。

未来 6-10 天（5 月 30 日到 6 月 3 日）的天气预报显示从中部和南部平原到阿帕拉契亚山脉的西坡，气温将低于正常水平，而大西洋沿海、高原地区的北部和西部的大部，气温将高于正常水平。美国大部分地区的降雨量将接近或高于正常水平，而从太平洋西北地区到中西部的北部，预计将比正常水平干燥。

点击以下链接可以浏览当前美国和全球的天气模式和未来天气的预报：[Weather and CBulletinrop](#).

美国谷物出口统计

出口销售和出口：2017 年 5 月 18 日					
商品	总销量 (吨)	出口 (吨)	年度已出口 (千吨)	年度预定货量 (千吨)	年度预定货量变化 (%)
小麦	261,800	733,600	25,458.3	28,398.3	38%
玉米	473,100	1,052,400	40,531.7	53,255.8	27%
高粱	600	49,400	3,703.0	4,307.3	-39%
大麦	0	0	17.7	25.5	-8%

来源：USDA, World Perspectives, Inc.

玉米：本周 2016/17 年度的净销量为 45.72 万吨，较前一周减少了 35%，较前四周的平均水平减少了 33%。报告增加的地区为日本（22.74 万吨，包括转自不明目的地的 15.63 万吨但减少了 5500 吨）、墨西哥（6.86 万吨，包括减少的 2600 吨）、台湾（6.7 万吨，包括转自不明目的地的 6.5 万吨）、韩国（6.28 万吨）和孟加拉国（5.34 万吨，包括转自尼日利亚的 5.0 万吨）。报告减少的地区为不明目的地（12.0 万吨）、尼日利亚（5.0 万吨）和多米尼加共和国（3200 吨）。本周 2017/18 年度的净销量为 500 吨，销往不明目的地。本周出口了 105.24 万吨，较前一周减少了 32%，较前四周的平均水平减少了 14%。主要的目的地为日本（46.49 万吨）、墨西哥（34.86 万吨）、台湾（7.03 万吨）、孟加拉国（5.29 万吨）和秘鲁（4.25 万吨）。

可选产地的销售：2016/17 年度，目前未执行的可选产地的销售总计为 19.1 万吨，销往不明目的地（12.3 万吨）和韩国（6.8 万吨）。2017/18 年度，目前未执行的可选产地的销售为 5.8 万吨，销往不明目的地。

大麦：本周没有出口销售和出口的报告。

高粱：本周 2016/17 年度的净销量为 3200 吨，报告增加的地区为中国（4.92 万吨，转自不明目的地）和墨西哥（600 吨）。但增加量被不明目的地（5.3 万吨）的减少所完全抵消还有不足。本周出口了 4.94 万吨，较前一周减少了 41%，较前四周的平均水平减少了 47%。主要的目的地为中国（4.92 万吨）和墨西哥（200 吨）。

美国出口检验: 2017年5月18日

商品 (吨)	出口检验		当前销售年度	前一个销售年度	销售年度变化 (%)
	本周	上周			
大麦	2,364	168	37,817	31,512	120%
玉米	1,144,187	1,420,269	41,913,002	27,615,874	152%
高粱	60,062	67,336	4,533,920	7,027,068	65%
大豆	348,535	284,475	50,447,843	43,365,272	116%
小麦	674,559	695,016	26,428,815	19,578,373	135%

来源: 美国农业部市场服务处, 小麦和大麦的销售年度为6月1日至5月31日; 玉米、高粱和大豆的销售年度为9月1日至8月31日。周度报告由于出口商的修正和前一周期出现的撤单而有所变化。

美国农业部谷物出口检验报告: 2017年5月18日

前一周	黄玉米	占总量的 %	白玉米	占总量的 %	高粱	占总量的 %
五大湖	0	0%	0	0%	0	0%
大西洋口岸	0	0%	0	0%	0	0%
墨西哥湾	606,229	54%	19,500	99%	49,185	82%
太平洋西北港口	376,154	33%	122	1%	0	0%
内陆铁路出口	142,182	13%	0	100%	10,877	18%
总计 (吨)	1,124,565	100%	19,622	100%	60,062	100%
白玉米按国别运输 (吨)		19,500	洪都拉斯			
		122	韩国			
白玉米总计 (吨)		19,622				
高粱按国别运输 (吨)					49,185	中国
					10,877	墨西哥
高粱总计 (吨)					60,062	

来源: USDA, World Perspectives, Inc.

离岸价:

黄玉米 (美元/吨, 离岸价)

黄玉米离岸价 水分最多 15%	墨西哥湾		西北太平洋口岸	
	基差 (2号黄玉米)	离岸价 (2号黄玉米)	基差 (2号黄玉米)	离岸价 (2号黄玉米)
6月上半月	+0.43 N	\$162.29	+0.71 N	\$173.32
6月下半月	+0.40 N	\$161.11	+0.71 N	\$173.32
7月	+0.38 N	\$160.33	+0.71 N	\$173.32
8月	+0.38 U	\$163.38	+0.67 U	\$174.79

由于市场的交易量很少, 本周的报告不能对白玉米的离岸价提供一个准确的数据。

2号白玉米 (美元/吨, 离岸价)

最多 15%水分	5月	6月
美国墨西哥湾	-	-

高粱 (美元/吨, 离岸价)				
2号黄高粱 水分最多 14%	新奥尔良		德克萨斯	
	基差	离岸价	基差	离岸价
6月	+0.95 N	\$182.77	+0.85 N	\$178.83
7月	+0.95 N	\$182.77	+0.75 Z	\$182.08

由于市场的交易量很少，本周的报告不能对饲料大麦的离岸价提供一个准确的数据。

大麦: 饲料大麦 (美元/吨, 离岸价)			
最多 15%水分	6月	7月	8月
太平洋西北港口	-	-	-

蛋白饲料颗粒(CGFP) (美元/吨, 离岸价)			
	6月	7月	8月
新奥尔良	\$117	\$117	-
数量 5,000 吨			

玉米蛋白粉(CGM) (美元/吨, 离岸价)			
散装, 60%蛋白	6月	7月	8月
新奥尔良	\$581	\$581	-
*最少 5000-10,000 吨			

玉米蛋白粉(CGM) (铁路或卡车运输到国内目的地, 美元/短吨)		
散装, 60%蛋白	6月	7月
铁路运输到东海岸	\$520	-
铁路运输到芝加哥	\$505	-
卡车运输到芝加哥	\$509	-

*所有价格都是市场估计。

DDGS 价格表: 2017年5月25日 (美元/吨) (数量, 供货量, 付款和运输方式各不相同)			
运输终点 质量: 蛋白+脂肪最低 35%	6月	7月	8月
美国新奥尔良驳船到岸价	141	140	140
美国墨西哥湾离岸价	157	155	149
铁路到达美国西北太平洋港口	169	170	170
铁路到达美国加州港口	172	173	173
美国德克萨斯州拉雷多市大桥中央	171	172	172
加拿大阿尔伯塔省莱斯布里奇市的离岸价	145	146	146
40尺集装箱南韩的到岸价(釜山港)	173	173	175
40尺集装箱台湾到岸价(高雄港)	173	174	175
40尺集装箱菲律宾到岸价(马尼拉)	180	181	183
40尺集装箱印尼到岸价(雅加达)	178	178	180

40 尺集装箱马来西亚到岸价 (巴生港)	177	177	178
40 尺集装箱越南到岸价 (胡志明市)	182	182	182
40 尺集装箱日本到岸价 (横滨港)	178	178	178
40 尺集装箱泰国到岸价 (LCMB)	175	176	177
40 尺集装箱中国到岸价 (上海港)	177	177	177
美国堪萨斯城铁路货场	133	134	134

信息来源: WPI *所有价格仅为市场报价, 运输条款、付款方式和质量可能在供应商间有所不同, 从而影响实际销售价格

带可溶物的玉米干酒糟 (DDGS) :

DDGS 评点: 本周开始时比较平稳, 随后变得更有力量。芝加哥和乔治亚州的萨瓦纳市 DDGS 价格有所上涨, 还有驳船市场。本周驳船的运费上涨了 2 美元/吨, 芝加哥的价格也上涨了 5-10 美元/吨。本周墨西哥湾的离岸价也有所上涨, 国际市场的需要也有所增加。

经销商报告 6 月份墨西哥湾的供货愈加紧张。几个已经确认的交易价格略高于 160 美元/吨, 并注意 155 美元/吨以下的报价也愈发不现实。稳定而强劲的需求以及春季生产厂的停产维护是市场供应趋紧的主要原因。

本周东南亚的买家在连续几周默默询价之后积极采购。贸易商报告 6 月份交货到韩国和 6 月下旬/7 月上旬交货到马来西亚的货物已经在装船。本年度到韩国的出口量增加了 83%, 而马来西亚的进口量增加了 3%。经销商报告来自孟加拉国的问询也很多, 该国的市场对于美国 DDGS 来说虽然小但在增长, 较前一年增长了 579%。2017 年至今 (最新的数据到 3 月份) 美国出口到孟加拉国的 DDGS 总计为 1.78 万吨, 较去年同期增加了 14%。

较高的 DDGS 价格也提高了 DDGS 对玉米的相对价格, 价格是现货玉米价格的 85% 和墨西哥湾玉米离岸价的 96%。DDGS 的单位蛋白成本比堪萨斯城的豆粕价格有 2.01 美元的价格优势, 较墨西哥湾豆粕离岸价有 0.94 美元的价格优势。这两个数据较前一周都有所下降。

各国新闻:

巴西: 咨询公司农村农业说冬季短季玉米的产量高于预期。大豆玉米顾问网站将 2016/17 年度巴西玉米的总产量上调至 9300 万吨, 但农村农业公司预计短季玉米的产量增加了 3.5%, 夏季玉米的产量增加了近 2% 使总产量达到 9440 万吨, 比前一年的玉米产量增加了 42%。

中国: 本周政府对 2013 年生产的 700 万吨玉米进行了拍卖。上周政府拍卖了 2011 年和 2012 年生产的近 100 万吨玉米, 价格为 1225 元/吨 (177.85 美元/吨), 这比 9 月份大连期货市场玉米合约价格便宜了 25%。据说还拍卖了 356 万吨玉米, 价格为 1409 元/吨。这些价格使得大连期货市场的玉米价格感受到了压力。

同时, 国家气象局称近期东北地区的降雨使干旱有所缓解, 也有利于农民重播玉米。但另外有人认为持续的高温会使干旱延续, 政府推荐播种耐旱作物来代替玉米。

法国: 法国玉米种植者协会 (AGPM) 称及时的降雨和美元疲软使得 LIFFE 的期货价格受到下行的压力。上周欧元计价的玉米价格下跌了 4%, 也是自 2015 年来的最大周度跌幅。同期, MDA 的气象预报专家唐纳德奎尼说干热天气的回归将对法国和西班牙的作物形成持续干旱。

南非：非洲大陆最大的玉米生产国，南非，提高了今年的玉米产量预期至 1465 万吨，是历史第二高。4 月份该国粮食预测委员会的产量预期为 1454 万吨。

远洋运输市场：

散装海运费 一重谷物、高粱和大豆*			
航线和货船	本周 美元/吨	与前一周 相比	备注
5.5 万吨,美国墨西哥湾到日本	\$37.00	降 \$0.25	大型灵便船\$39.00MT
5.5 万吨,美国西北太平洋口岸到日本	\$19.00	降 \$0.50	大型灵便船\$21.00/MT
5.5 万吨,美国墨西哥湾到中国 美国西北太平洋口岸到中国	\$36.00 \$18.00	降 \$0.25 降 \$0.25	中国北方
3.0 万吨,美国墨西哥湾到墨西哥 Veracruz	\$14.25	未变	日卸货 4,000 吨
4.0-4.5 万吨,美国墨西哥湾到墨西哥 Veracruz	\$12.50	降 \$0.25	深水码头, 日卸货 8,000 吨
2.5/3.5 万吨,美国墨西哥湾到哥伦比亚东海岸 阿根廷	\$16.25 \$25.25	降 \$0.25 降 \$0.25	哥伦比亚西海岸\$23.00
3.6-4.0 万吨,美国墨西哥湾到危地马拉	\$22.25	降 \$0.25	Acajutla/Quetzal - 8,000 吨
2.6-3.0 万吨,美国墨西哥湾到阿尔及利亚	\$24.50 \$27.50	降 \$0.25	日卸货 8,000 吨 日卸货 3,000 吨
2.5-3.0 万吨,美国墨西哥湾到摩洛哥	\$23.50	降 \$0.25	日卸货 5,000 吨
5.5 万吨,美国墨西哥湾到埃及 西北太平洋口岸到埃及	\$21.25 \$22.50	降 \$0.25 降 \$0.50	55,000 -60,000 吨 圣劳伦斯河到埃及\$22.50
6.5-7.0 万吨,美国墨西哥湾到欧洲鹿特丹	\$14.25	未变	大型灵便船 +\$1.50 或更多
巴西桑托斯到中国 亚马逊河上伊特科提亚拉港到中国	\$25.50 \$24.50 \$29.00	降 \$1.25 降 \$1.25 降 \$1.00	5.4-5.8 万吨 超大型灵便船-巴拿马型 6.0-6.6 万吨超巴拿马型 4.8-5.3 万吨 (11.5 米吃水)
5.6-6.0 万吨,阿根廷到中国深水港	\$33.00	降 \$1.00	—

来源: O'Neil Commodity Consulting
*本表所有数字都基于前一晚的收盘价

远洋运费评点：

运输和出口报告 (O' Neil 商品咨询公司)：全球干散货市场又度过了平静的一周。平静的市场也使得运费有所下跌，这也是本周的所有情况。

市场上有更多关于从南美到墨西哥的玉米问询，但我还没有看到任何锁定的运费价格。南美农民大豆出售量的增加导致出口市场的价格下跌，肯定会改善该地区的船舶需求，对于船东来说还没有看到运费价格的改善。

波罗的海干散货船指数				
2017年5月25日	本周	上周	变化	%
航线				
P2A: 墨西哥湾/大西洋-日本	12,059	12,530	-471	-3.8%
P3A – 太平洋西北口岸-日本	6,326	6,856	-530	-7.7%
S1C: 美国墨西哥湾-中国-日本南部	18,189	19,517	-1,328	-6.8%

来源: O'Neil Commodity Consulting

以下是西澳大利亚到中国的好望角型船舶的历史运费:

2017年5月25日	
四周前	\$5.95 - \$6.40
三周前	\$5.50 - \$6.10
两周前	\$5.60 - \$6.35
一周前	\$5.80 - \$6.20
本周	\$6.00 - \$6.35

来源: O'Neil Commodity Consulting

美国-亚洲市场的运费差价					
2017年5月25日	太平洋西北口岸	墨西哥湾	差价/蒲耳	差价/吨	优势
2号玉米	0.70	0.41	0.29	\$11.42	西北港口
大豆	0.70	0.46	0.24	\$9.45	西北港口
远洋运费	\$18.00	\$36.00	0.46-0.49	\$18.00	6月

来源: O'Neil Commodity Consulting

以下图表是 2017 年到目前为止，以及 2016 年 1-12 月份到中国大陆的集装箱运输情况：

2017 年到目前为止到中国大陆的集装箱运输情况



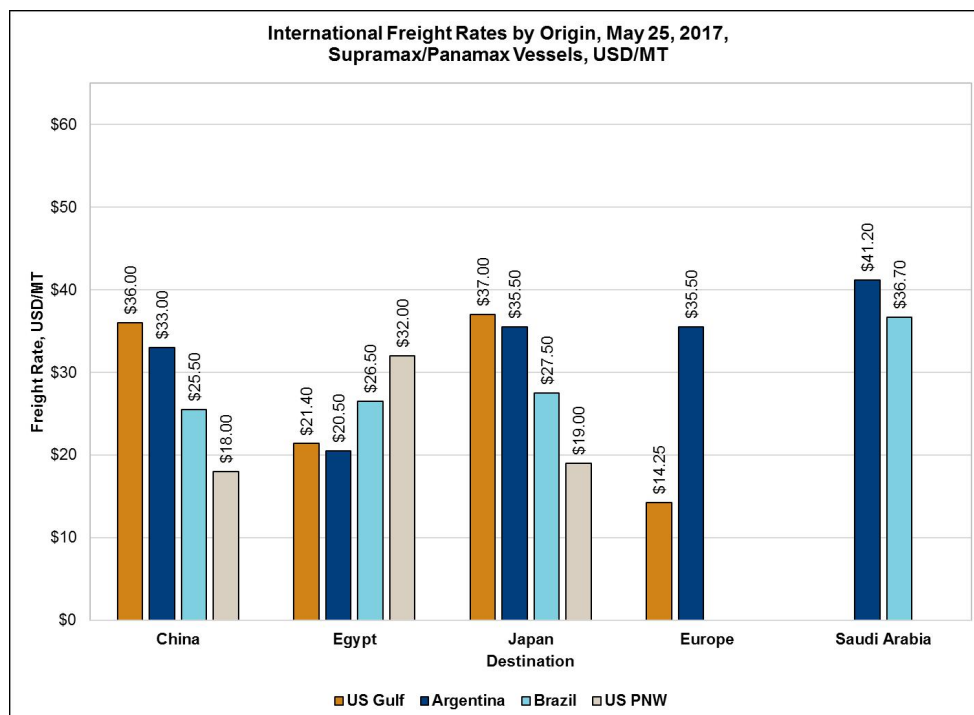
Source: O'Neil Commodity Consulting

2016 年 1-12 月到中国大陆的集装箱运输情况



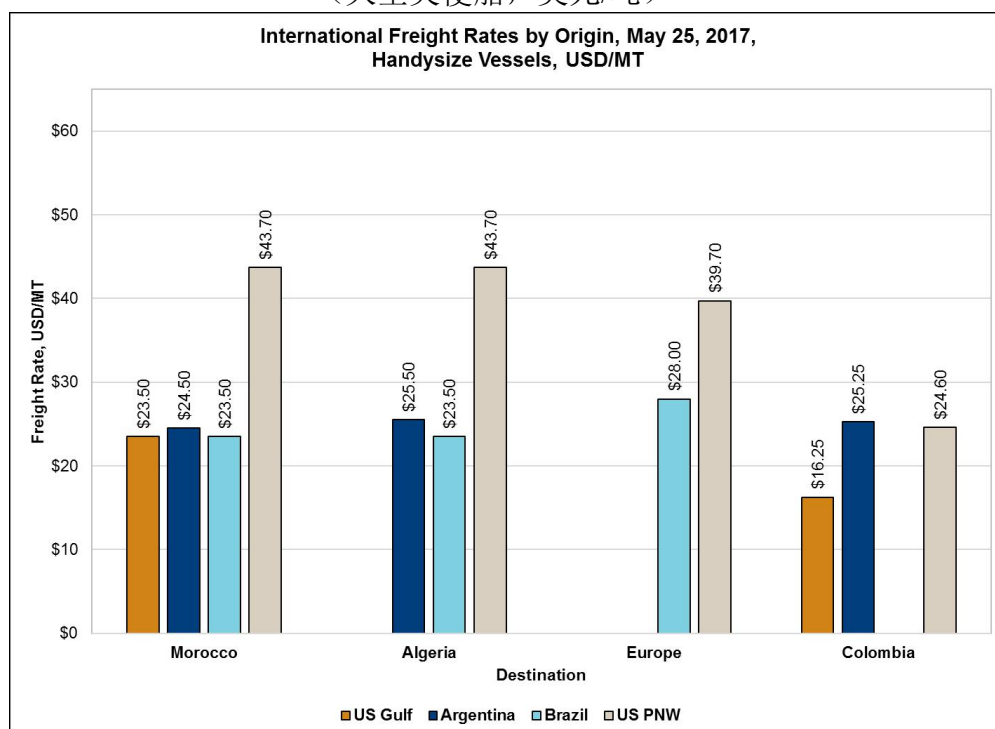
Source: O'Neil Commodity Consulting

2017年5月25日原产地国际航运的运费
(超大型灵便船/巴拿马型, 美元/吨)



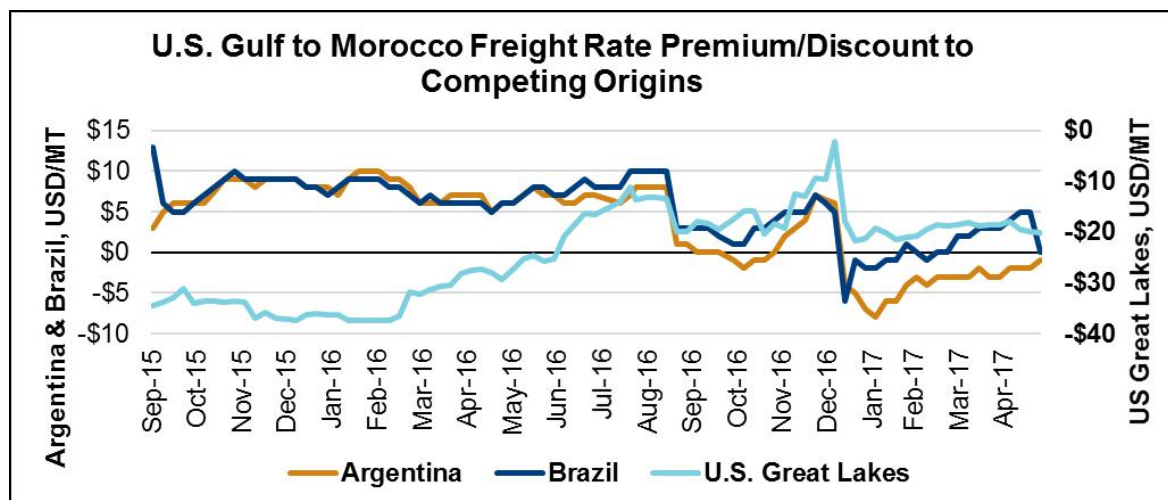
Source: DTN, O'Neil Commodity Consulting and WPI

2017年5月25日原产地国际航运的运费
(大型灵便船, 美元/吨)



Source: DTN, O'Neil Commodity Consulting and WPI

美国墨西哥湾到摩洛哥的航运费率
(不同竞争原产地的比较)



Source: DTN, O'Neil Commodity Consulting and WPI

银行利率:

利率 (%): 2017 年 5 月 25 日			
	本周	前一周	前一月
美国基准利率	4.00	4.00	4.00
伦敦银行间利率 (6 个月期)	1.41	1.42	1.42
伦敦银行间利率 (1 年期)	1.72	1.75	1.77

来源: www.bankrate.com

我们感谢您的拜读。如果您需要协会提供进一步的帮助, 请随时和我们联系。如果您的地址, 电话, 传真, 联系人等有变动, 请通知我们。我们将不胜感激并将继续为您提供上述信息。另外, 您可在下列互联网址上获得有关农业, 增值谷物和市场方面更多的新闻和信息;
www.agribiz.com; www.ams.usda.gov; <http://www.bankrate.com>

顺致问候
美国谷物协会北京办事处