



# U.S. GRAINS COUNCIL

Room 1010C China World Tower 1, No. 1 Jianguomenwai Avenue, Beijing 100004, P.R.C.  
Tel: 86-10-65051314, Fax: 86-10-65050236 E-mail: [grainsbj@grains.org.cn](mailto:grainsbj@grains.org.cn)

## 美国饲料谷物市场信息

2017年7月3日

为了使您继续更好地了解美国饲料谷物市场的价格，美国谷物协会北京办事处特提供下述价格信息。但注意这些价格仅是估计值和市场平均值，您应与您的供货人核对确切的报价。欢迎访问美国谷物协会中文网站，网址是：<http://www.grains.org.cn>

请注意：美国谷物协会北京办事处的电子邮箱地址：[grainsbj@grains.org.cn](mailto:grainsbj@grains.org.cn)

### 1. 芝加哥期货交易所和全球市场新闻：

上周回顾：

一周回顾：7月份玉米合约					
美元/蒲式耳	周五 6月23日	周一 6月26日	周二 6月27日	周三 6月28日	周四 6月29日
涨跌	-5.000	1.250	0.2500	-2.5000	3.0000
收盘价	357.75	359.00	359.25	356.75	359.75
市场的影响因素	今天玉米种植带利空的好天气预报再次使玉米价格走低。达科他地区的旱情还在扩大，但似乎不会影响到玉米种植带的大部分地区。美元连续两天走低，下跌了23个基点；而原油走高，股市涨跌不一。	7月份玉米合约终止了连续5天的下跌，但也仅仅是止跌而已。玉米现在处于一个下跌趋势中，多方很难坚持他们的仓位。饲料报告中的牛头数对于玉米需求而言是利多的，存栏数较去年增加了2.7%。外围市场走高，美元走高了11个基点。	中西部的中部预计有大暴雨，使玉米市场走高。一般来说，这个时候的降雨都是利空的，但今年不是所有地区都不欢迎降雨。玉米的长势情况也差于正常水平，预计单产将会受到影响。今天美元下跌了94个基点，但原油走高。	中西部的天气变得有点热，预期的降雨也限制了未来的购买力。上周燃料乙醇的产量在增加，但燃料乙醇的库存存在降低，对于玉米需求而言是一个利多信号。5月份挂牌销售的住宅下降了0.8%，美元下跌了43个基点。美国股市走高。	小麦市场的火热行情也带动玉米价格走高。旱情监测系统显示达科他地区的旱情在恶化，而中西部的局部有大暴雨。美国农业部的出口销售报告显示本周的出口量为4020万蒲式耳。美元连续第三天下跌。

**展望：**本周预计的夏天的降雨使得玉米牛市行情趋于隐身。未来10天预计是温和而潮湿的天气，这意味着玉米作物的长势情况将有持续性的改善。考虑到作物到目前为止所经历的

情况，产量模型显示美国大部分地区的单产仍低于正常水平。但是，全球玉米供应充足，除非美国玉米作物出现特别大的情况，都不足以使期货市场产生大的上升行情。

美国农业部本周的出口销售报告对于玉米是利多的，玉米销量为 **1240** 万蒲式耳，远高于完成美国农业部预期目标所需的周度 **550** 万蒲式耳的水平。但是，周度出口量为 **4020** 万蒲式耳，低于完成美国农业部出口目标所需要的周出口步伐 **4100** 万蒲式耳。未启运的销售量下降至 **3.606** 亿蒲式耳，较去年同期减少了 **28%**。该报告显示美国玉米的需求还很旺盛，预计有助于将新奥尔良港的离岸价和巴西帕拉纳瓜港的离岸价的差价维持在 **10** 美分（/蒲式耳）以内。

现在，市场的交易几乎只注意供应量的变化。需求方面，从美国国内和国际市场来说，都很明确，到本年度结束，几乎没有什么意外。供应方面还有一些风险存在，不仅仅是天气。

明天美国农业部发布的《作物种植面积和谷物库存报告》将会包含非常重要的信息。市场预计作物种植面积将属于中性，但是如果中西部洪水冲毁种子的土地面积比当前市场分析师了解的还多，报告可能就会利多。同样，**6月1日**的谷物库存水平有很大的可能性会小于预期。一些人认为该报告利多的潜力大于利空，市场分析师对于**6月1日**库存水平的平均估计为**51.6**亿蒲式耳。

从技术角度，**7**月份玉米合约处于一个非常有趣的位置。该合约上周大幅下跌，但在**3.57**美元/蒲式耳附近找到支撑，这是去年**11**月份出现的两个低点。低于这个位置，下一个明显的支撑水平是**3.40**美元/蒲式耳，是**2016**年**8**月底出现的最低点。随机指标显示该合约处于超卖，但**RSI**显示不同的结果。从今往后，更多地取决于基本面，利多的机会大于利空。

## 芝加哥 7 月份玉米期货:



Source: Prophet X

## 当前的市场价格:

期货价格表现，2017年6月29日

商品	6月29日	6月23日	净变化
<b>玉米</b>			
7月17日	359.75	357.75	2.00
9月17日	369.50	365.50	4.00
12月17日	380.00	375.25	4.75
3月18日	389.50	385.00	4.50
<b>大豆</b>			
7月17日	915.50	904.50	11.00
8月17日	920.75	908.50	12.25
9月17日	923.25	909.00	14.25
11月17日	924.75	911.00	13.75
<b>豆粕</b>			
7月17日	294.40	293.60	0.80
8月17日	296.40	295.10	1.30
9月17日	298.10	295.90	2.20
10月17日	298.60	296.10	2.50
<b>豆油</b>			
7月17日	32.42	31.61	0.81
8月17日	32.52	31.73	0.79
9月17日	32.63	31.85	0.78
10月17日	32.67	31.92	0.75
<b>软红冬小麦</b>			
7月17日	480.25	459.75	20.50
9月17日	496.00	473.50	22.50
12月17日	515.50	495.25	20.25
3月18日	529.00	511.75	17.25
<b>硬红冬小麦</b>			
7月17日	480.50	464.25	16.25
9月17日	499.50	482.50	17.00
12月17日	524.75	507.75	17.00
3月18日	538.75	522.25	16.50
<b>明尼安波利斯 (硬红春小麦)</b>			
7月17日	741.25	661.25	80.00
9月17日	739.50	666.25	73.25
12月17日	731.25	664.25	67.00
3月18日	721.25	660.75	60.50

\*价格单位: 美分/蒲式耳 (5000 蒲式耳)

#### 美国天气和播种进展:

美国作物种植进展				
品种	2017年6月25日	上周	去年	2012-2016 平均值
高粱	95%	86%	94%	93%

来源: USDA

美国作物长势情况：2017年6月25日

品种	非常差	差	一般	好	非常好
玉米	2%	6%	25%	55%	12%
高粱	1%	3%	31%	57%	8%
大麦	4%	8%	28%	42%	18%

来源：USDA

**美国干旱监测天气预报：**6月27-28日东部的气温低于平均水平而西部的气温高于平均水平。北部平原的大部和中西部，特别是北达科他州的中部到东部，以及南达科他州的南部、内布拉斯加州、明尼苏达州和艾奥瓦州将有一场及时雨。东北地区的北部，和德克萨斯州的南部到佛罗里达州的南方地区，也会有降雨。未来5天（6月29日-7月4日），美国南部的气温接近90华氏度或更高，向北会延伸到内布拉斯加、怀俄明、蒙大拿和达科他地区。一些需要降雨来缓解旱情的地区可能不会有太多降雨。蒙大拿州和达科他地区的大部，降雨量为0.5英寸或更少。但是，明尼苏达州的北部可能有1英寸的降雨量。内布拉斯加州的东部、艾奥瓦州、堪萨斯州的东北部、俄克拉哈马州的东部可能会有所需的降雨，俄克拉哈马州的局部可能有多达9英寸的降雨。

往远到再往后一周，美国大陆的气温预计都将在平均水平以上。美国东半部从南卡罗莱纳州到纽约州的南部，并向西延伸到密苏里州的降雨量都可能高于平均水平；而从华盛顿州到明尼苏达州的北部地区，以及从卡罗拉多的北部到内布拉斯加州大部的南方地区，降雨量预计都低于正常水平。同期，德克萨斯州、路易斯安那州、密西西比州的南部和阿拉巴马州的降雨量预计也低于平均水平。

点击以下链接可以浏览当前美国和全球的天气模式和未来天气的预报：[Weather and CBulletinrop](#).

## 美国谷物出口统计

出口销售和出口：2017年6月22日

商品	总销量 (吨)	出口 (吨)	年度已出口 (千吨)	年度预定货量 (千吨)	年度预定货量变化 (%)
小麦	596,300	750,800	2,187.0	8,017.2	5%
玉米	340,100	1,020,800	46,302.5	55,462.2	18%
高粱	2,100	74,800	4,051.5	4,431.6	-43%
大麦	0	1,700	2.4	29.2	186%

**玉米：**本周2016/17年度的净销量为31.62万吨，较前一周减少了40%，较前四周的平均水平减少了33%。报告增加的地区为墨西哥（14.49万吨，包括转自不明目的地的6.0万吨但减少了7900吨）、日本（10.66万吨，包括转自不明目的地的9.27万吨但减少了800吨）、中国（5.82万吨，包括转自不明目的地的6.0万吨但减少了1800吨）、危地马拉（2.89万吨）和爱尔兰（1.96万吨，包括转自不明目的地的2.0万吨但减少了400吨）。报告减少的地区为不明目的地（10.7万吨）、萨尔瓦多（1.5万吨）和韩国（2900吨）。本周2017/18年度的净销量为6.84万吨，销往不明目的地（5.14万吨）、墨西哥（1.1万吨）和特立尼达（6000吨）。本周出口了102.08万吨，较前一周减少了16%，较前四周的平均水平减少了

14%。主要的目的地为墨西哥（38.47 万吨）、日本（19.92 万吨）、韩国（19.71 万吨）、中国（5.91 万吨）和哥伦比亚（5.28 万吨）。

**可选产地的销售：**2016/17 年度，目前未执行的可选产地的销售总计为 12.2 万吨，销往不明目的地（5.4 万吨）和韩国（6.8 万吨）。2017/18 年度，目前未执行的可选产地的销售为 11.2 万吨，销往不明目的地。

**大麦：**本周没有出口销售的报告。本周出口了 1700 吨到日本（1500 吨）和台湾（200 吨）。

**高粱：**本周 2016/17 年度的净销量为 2000 吨，销往中国。本周的出口量为 7.48 万吨，较前一周增加了 17%，较前四周的平均水平增加了 9%。主要的目的地为中国（6.2 万吨）、日本（8800 吨）和墨西哥（4000 吨）。

美国出口检验: 2017 年 6 月 22 日					
商品 (吨)	出口检验		当前销售年度	前一个销售年度	销售年度变化 (%)
	本周	上周			
大麦	542	2,096	2,926	4,386	67%
玉米	965,608	1,220,330	47,597,631	33,864,155	141%
高粱	75,712	119,697	5,008,709	7,489,481	67%
大豆	315,099	290,899	52,217,718	44,429,240	118%
小麦	629,070	740,121	2,257,371	1,706,648	132%

来源：美国农业部市场服务处，小麦和大麦的销售年度为 6 月 1 日至 5 月 31 日；玉米、高粱和大豆的销售年度为 9 月 1 日至 8 月 31 日。周度报告由于出口商的修正和前一周期出现的撤单而有所变化。

美国农业部谷物出口检验报告: 2017 年 6 月 22 日						
前一周	黄玉米	占总量的 %	白玉米	占总量的 %	高粱	占总量的 %
五大湖	0	0%	0	0%	0	0%
大西洋口岸	0	0%	0	0%	0	0%
墨西哥湾	460,977	51%	67,859	99%	8,847	12%
太平洋西北港口	260,240	29%	146	0%	62,002	82%
内陆铁路出口	175,763	20%	623	1%	4,863	6%
总计 (吨)	896,980	100%	68,628	100%	75,712	100%
白玉米按国别运输 (吨)		4,837	哥伦比亚			
		63,621	墨西哥			
		146	韩国			
		24	爱尔兰			
白玉米总计 (吨)		68,628				
高粱按国别运输 (吨)					8,847	日本
					62,002	中国
					4,863	墨西哥
高粱总计 (吨)					75,712	

来源: USDA, World Perspectives, Inc.

离岸价:

黄玉米 (美元/吨, 离岸价)				
黄玉米离岸价 水分最多 15%	墨西哥湾		西北太平洋口岸	
	基差 (2号黄玉米)	离岸价 (2号黄玉米)	基差 (2号黄玉米)	离岸价 (2号黄玉米)
7月上半月	+0.42 N	\$158.16	+0.61 N	\$165.64
7月	+0.40 N	\$157.37	+0.61 N	\$165.64
8月	+0.37 U	\$160.03	+0.58 U	\$168.30

由于市场的交易量很少, 本周的报告不能对白玉米的离岸价提供一个准确的数据。

高粱 (美元/吨, 离岸价)				
2号黄高粱 水分最多 14%	新奥尔良		德克萨斯	
	基差	离岸价	基差	离岸价
7月下半月	+0.90 Z	\$185.03	+0.75 Z	\$179.12
8月	+0.90 Z	\$185.03	+0.75 Z	\$179.12

由于市场的交易量很少, 本周的报告不能对饲料大麦的离岸价提供一个准确的数据。

蛋白饲料颗粒(CGFP) (美元/吨, 离岸价)			
	7月	8月	9月
新奥尔良	\$125	\$125	\$125
数量 5,000 吨			

玉米蛋白粉(CGM) (美元/吨, 离岸价)			
散装, 60%蛋白	7月	8月	9月
新奥尔良	\$575	\$575	\$575
*最少 5000-10,000 吨			

玉米蛋白粉(CGM) (铁路或卡车运输到国内目的地, 美元/短吨)			
散装, 60%蛋白	7月	8月	9月
铁路运输到东海岸	\$505	\$505	\$505
铁路运输到芝加哥	\$500	\$500	\$500
卡车运输到芝加哥	\$505	\$505	\$505

\*所有价格都是市场估计。

DDGS 价格表: 2017年6月29日 (美元/吨) (数量, 供货量, 付款和运输方式各不相同)			
运输终点 质量: 蛋白+脂肪最低 35%	7月	8月	9月
美国新奥尔良驳船到岸价	146	146	147
美国墨西哥湾离岸价	157	157	159
铁路到达美国西北太平洋港口	180	181	182

铁路到达美国加州港口	183	184	186
美国德克萨斯州拉雷多市大桥中央	179	180	181
加拿大阿尔伯塔省莱斯布里奇市的离岸价	149	151	153
40 尺集装箱南韩的到岸价 (釜山港)	179	178	179
40 尺 集装箱台湾到岸价 (高雄港)	177	178	179
40 尺集装箱菲律宾到岸价 (马尼拉)	184	184	186
40 尺集装箱印尼到岸价 (雅加达)	185	185	186
40 尺集装箱马来西亚到岸价 (巴生港)	186	186	187
40 尺集装箱越南到岸价 (胡志明市)	191	191	193
40 尺集装箱日本到岸价 (横滨港)	187	187	189
40 尺集装箱泰国到岸价 (LCMB)	185	186	187
40 尺集装箱中国到岸价 (上海港)	180	180	181
40 尺集装箱孟加拉国到岸价 (吉大港)	206	206	208
40 尺集装箱缅甸到岸价 (仰光港)	207	207	208
美国堪萨斯城铁路货场	138	137	139

信息来源: WPI \*所有价格仅为市场报价, 运输条款、付款方式和质量可能在供应商间有所不同, 从而影响实际销售价格

### 带可溶物的玉米干酒糟 (DDGS) :

**DDGS 评点:** 尽管近期的供货比较紧张, 但东南亚疲软的需求使得 DDGS 价格本周下滑了 3-5 美元/吨。DDGS 买家正面临利润很薄的情况, 但在价格低迷的情况下还得进行交易。经销商预计随着价格从近期的高点滑落需求将会增加。

美国燃料乙醇厂 DDGS 的出厂价本周比较稳定, 平均为 104.56 美元/吨, 而堪萨斯城豆粕的价格下跌了 6 美元/吨。这样的变化使得单位蛋白的成本 DDGS 为 4.18 美元而豆粕为 5.91 美元, 意味着 DDGS 仍有 1.72 美元的价格优势。考虑到饲料报告中年对年牛存栏数的增加和猪存栏数为历史最高, 在夏末秋初美国国内对 DDGS 的需求可能有一个巨大的跃升。

国际市场, 新奥尔良港驳船运输的到岸价下跌了 1 美元/吨至 145.5 美元/吨, 而墨西哥湾的离岸价下跌至 156.83 美元/吨。这样的价格变化清楚地显示经销商所面对的利润空间很小的情况。墨西哥湾 DDGS 的离岸价和墨西哥湾玉米的离岸价持平, 较上周略有下降。40 尺集装箱到东南亚的价格平均而言比较稳定, 但到泰国的价格上涨了 4 美元/吨, 到菲律宾的价格下跌了 2 美元/吨。到亚洲目的地的远期价格曲线仍呈上升趋势, 但本周趋于平坦。除非购买兴趣有所抬头, 目前的价格疲软但又稳定。

### 各国新闻:

**阿根廷:** 农业部报告 4 月份燃料乙醇的销量达到 8640 万升, 今年以来增加了 30%。科尔多巴省的销量占到了总销量的 36% 左右, 而土库曼省的销量占到 26%。三月份, 燃料乙醇的混合比例占到汽油总消费量的 11.27%。糖基燃料乙醇占到其中的 44%, 而其余燃料乙醇全来自玉米。

**巴西:** 根据农村农业咨询公司的报告冬季玉米的收获完成了 9.3%, 较过去四年的平均水平 8.8% 快而落后于去年同期的 12.4%。一些人声称今年的作物非常完美, 但研究机构 Cepea 的报告称圣保罗的玉米价格下跌至 133 美元/吨 (3.33 美元/蒲式耳)。但孟山都公司的首席



运营官布雷特伯格曼说低迷的价格会拖累农民的种植意愿，“我们计划减少一定的种植面积”。国有机构 CONAB 将对农民提供 16.50 里尔/袋（2.11 美元/蒲式耳）的补贴以向市场出售 50 万吨的玉米。另外 7.84 万吨玉米的买家也可以享受价格补贴。

**中国：**国家粮食贸易中心的报告显示上周五（6 月 23 日）国储玉米出售了 117 万吨，而在前一天提供拍卖的 130 万吨玉米仅仅售出了 12.09 万吨。一部分多余的玉米被用于燃料乙醇的生产，5 月份燃料乙醇的出口量跃升到 16304 立方，出口量为去年同期的 15 倍。今年燃料乙醇的出口量为 2010 年以来的最高，沙特阿拉伯是燃料乙醇出口的头号买主，占到总出口量的 64%。燃料乙醇的进口由于高关税而陷于停滞。同时，由于政府的补贴项目结束，玉米淀粉的供应比较紧张，也导致玉米期货价格达到三个月以来的新高 1677 元/吨（248.16 美元/吨）。

**乌克兰：**乌克兰农业咨询公司的报告显示乌克兰的玉米生长落后于去年 10-15 天，问题源于干燥的土壤。

**英国：**由于对生物燃料的需求增加，英国在过去 25 年里第四次成为小麦的净进口国。用于燃料乙醇生产的小麦需求量比三月份预计的多 1.2 万吨。

#### 远洋运输市场：

散装海运费 — 重谷物、高粱和大豆*			
航线和货船	本周 美元/吨	与前一周 相比	备注
5.5 万吨,美国墨西哥湾到日本	\$37.25	升 \$0.50	大型灵便船\$37.25MT
5.5 万吨,美国西北太平洋口岸到日本	\$19.00	未变	大型灵便船\$19.50/MT
5.5 万吨,美国墨西哥湾到中国 美国西北太平洋口岸到中国	\$36.50 \$18.25	升 \$0.25 升 \$0.25	中国北方
3.0 万吨,美国墨西哥湾到墨西哥 Veracruz	\$14.25	未变	日卸货 4,000 吨
4.0-4.5 万吨,美国墨西哥湾到墨西哥 Veracruz	\$12.25	未变	深水码头, 日卸货 8,000 吨
2.5/3.5 万吨,美国墨西哥湾到哥伦比亚东海岸 阿根廷	\$17.25 \$26.00	升 \$0.25 升 \$0.25	哥伦比亚西海岸\$25.50
3.6-4.0 万吨,美国墨西哥湾到危地马拉	\$25.00	升 \$0.25	Acajutla/Quetzal - 8,000 吨
2.6-3.0 万吨,美国墨西哥湾到阿尔及利亚	\$25.75 \$28.75	升 \$0.25	日卸货 8,000 吨 日卸货 3,000 吨
2.5-3.0 万吨,美国墨西哥湾到摩洛哥	\$24.75	升 \$0.25	日卸货 5,000 吨
5.5 万吨,美国墨西哥湾到埃及 西北太平洋口岸到埃及	\$22.00 \$22.25	升 \$0.25 升 \$0.25	55,000 -60,000 吨 圣劳伦斯河到埃及\$22.25
6.5-7.0 万吨,美国墨西哥湾到欧洲鹿特丹	\$13.25	未变	大型灵便船 +\$1.50 或更多
巴西桑托斯到中国 亚马逊河上伊特科提亚拉港到中国	\$26.00 \$25.25 \$29.75	升 \$0.25 升 \$0.75 升 \$0.75	5.4-5.8 万吨 超大型灵便船-巴拿马型 6.0-6.6 万吨超巴拿马型 4.8-5.3 万吨（11.5 米吃水）
5.6-6.0 万吨,阿根廷到中国深水港	\$33.00	升 \$0.50	—

来源: O'Neil Commodity Consulting

\*本表所有数字都基于前一晚的收盘价



**远洋运费评点：**

**运输和出口报告（O’Neil 商品咨询公司）：**本周波罗的海运费交易市场的交易者们试图支撑这两周来的上涨波。他们在本周的前三天获得了成功，但现在看来已经有了到头的感觉，支撑也在衰退。黑海、南美和美国墨西哥湾出现了更多的运费报价。

和之前很多次提到的一样，实际运费市场是跟随了波罗的海指数的发展方向，但并没有亦步亦趋。有趣的是，5月18日波罗的海干散货巴拿马型指数为894点，实际运费市场从墨西哥湾到亚洲和从美国西北港口到亚洲的运费分别为37.5美元/吨和19.50美元/吨。今天该指数为1119点，而实际运费几乎没有变化（分别为37.25美元/吨和19.00美元/吨）。

波罗的海干散货船指数				
2017年6月29日	本周	上周	变化	%
航线				
P2A：墨西哥湾/大西洋-日本	15,339	15,315	24	0.2%
P3A – 太平洋西北口岸-日本	8,125	7,796	329	4.2%
S1C: 美国墨西哥湾-中国-日本南部	19,242	17,911	1,331	7.4%

来源: O’Neil Commodity Consulting

以下是西澳大利亚到中国的好望角型船舶的历史运费：

2017年6月29日	
四周前	\$6.05 - \$6.40
三周前	\$5.30 - \$5.80
两周前	\$5.00 - \$5.90
一周前	\$4.85 - \$5.45
本周	\$4.55 - \$5.25

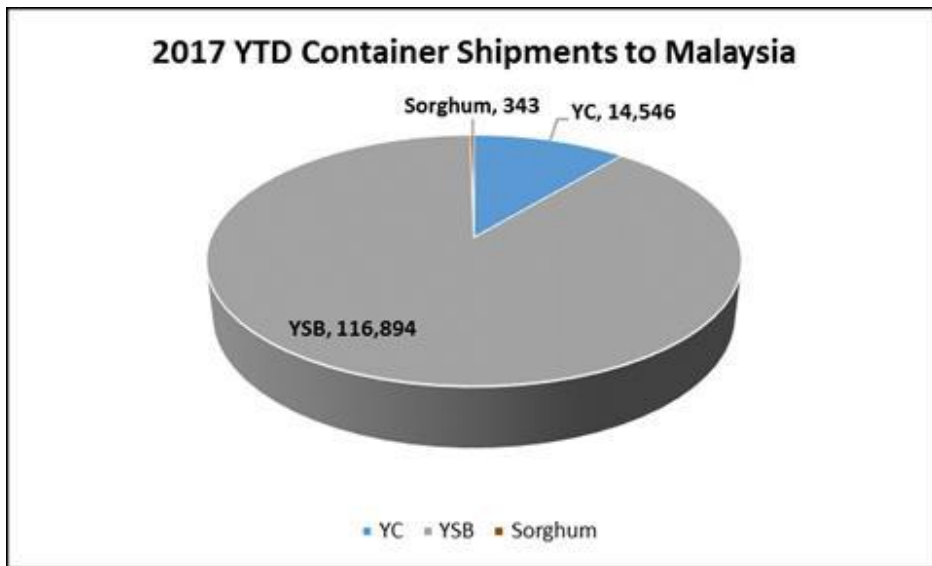
来源: O’Neil Commodity Consulting

美国-亚洲市场的运费差价					
2017年6月29日	太平洋西北口岸	墨西哥湾	差价/蒲耳	差价/吨	优势
2号玉米	0.58	0.38	0.20	\$7.87	西北港口
大豆	0.76	0.44	0.32	\$12.60	西北港口
远洋运费	\$18.25	\$36.50	0.46-0.50	<b>\$18.25</b>	7月

来源: O’Neil Commodity Consulting

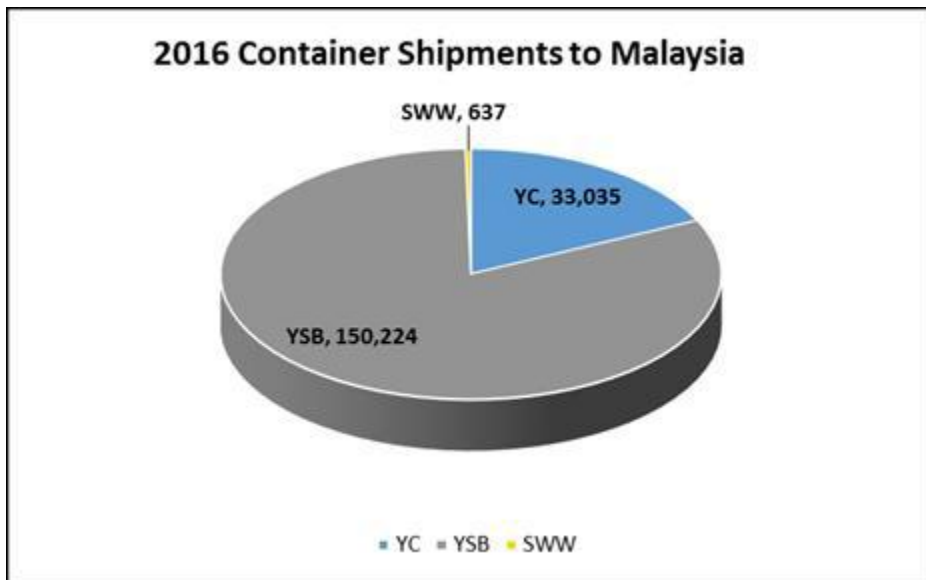
以下图表是 2017 年到目前为止，以及 2016 年 1-12 月份到马来西亚的集装箱运输情况：

2017 年到目前为止到马来西亚的集装箱运输情况



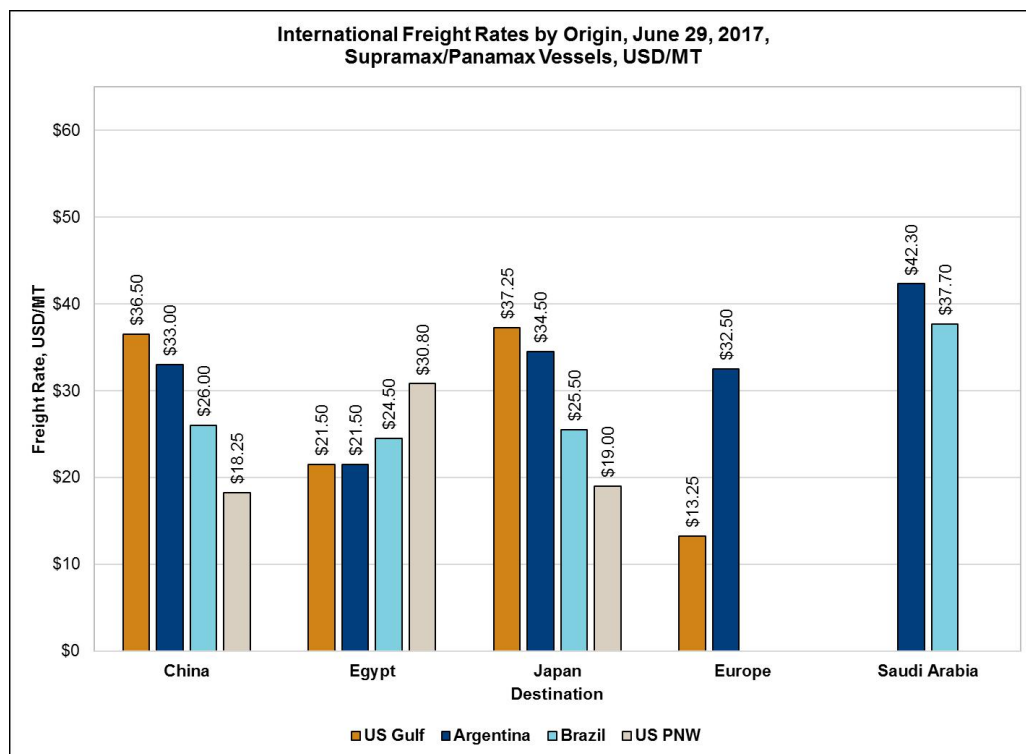
Source: O'Neil Commodity Consulting

2016 年 1-12 月到马来西亚的集装箱运输情况



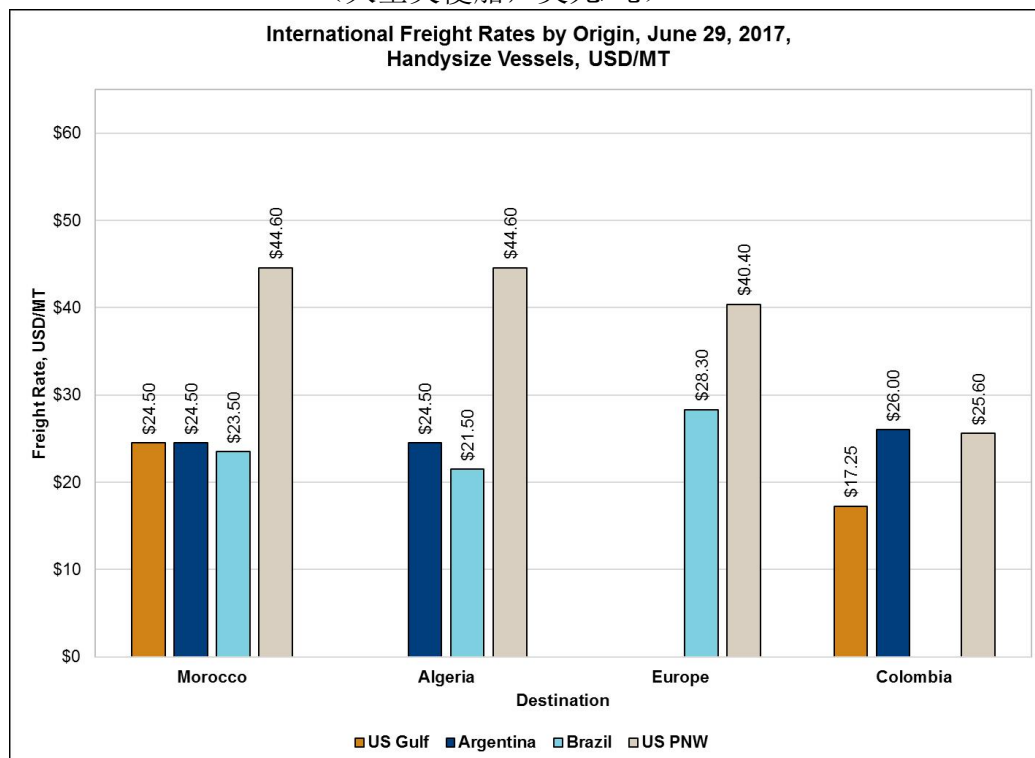
Source: O'Neil Commodity Consulting

2017年6月29日原产地国际航运的运费  
(超大型灵便船/巴拿马型, 美元/吨)



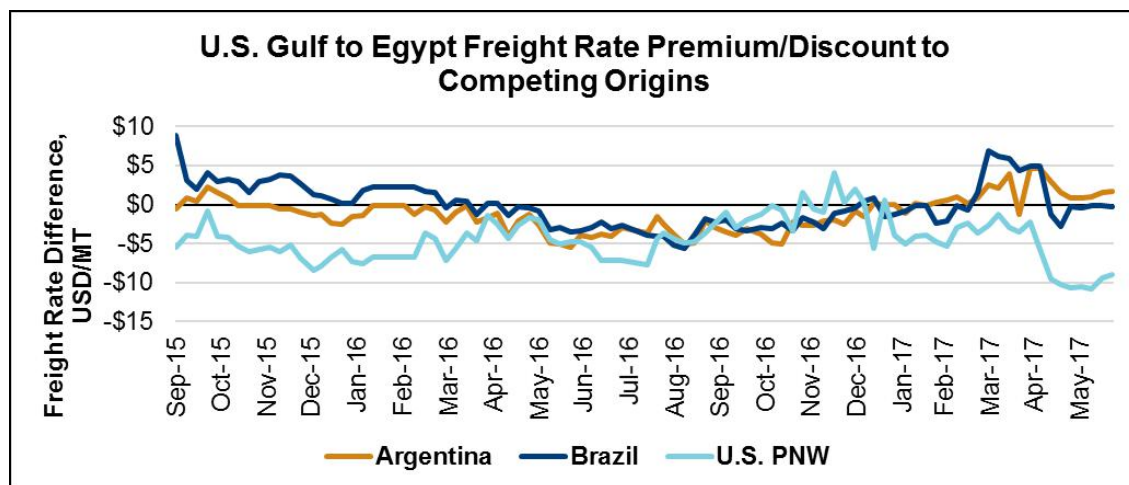
Source: DTN, O'Neil Commodity Consulting and WPI

2017年6月29日原产地国际航运的运费  
(大型灵便船, 美元/吨)



Source: DTN, O'Neil Commodity Consulting and WPI

美国墨西哥湾到埃及的航运费率  
(不同竞争原产地的比较)



Source: DTN, O'Neil Commodity Consulting and WPI

银行利率:

利率 (%): 2017 年 6 月 29 日			
	本周	前一周	前一月
美国基准利率	4.25	4.25	4.00
伦敦银行间利率 (6 个月期)	1.45	1.44	1.41
伦敦银行间利率 (1 年期)	1.73	1.74	1.72

来源: [www.bankrate.com](http://www.bankrate.com)

我们感谢您的拜读。如果您需要协会提供进一步的帮助, 请随时和我们联系。如果您的地址, 电话, 传真, 联系人等有变动, 请通知我们。我们将不胜感激并将继续为您提供上述信息。另外, 您可在下列互联网址上获得有关农业, 增值谷物和市场方面更多的新闻和信息;  
[www.agribiz.com](http://www.agribiz.com); [www.ams.usda.gov](http://www.ams.usda.gov); <http://www.bankrate.com>

顺致问候  
美国谷物协会北京办事处